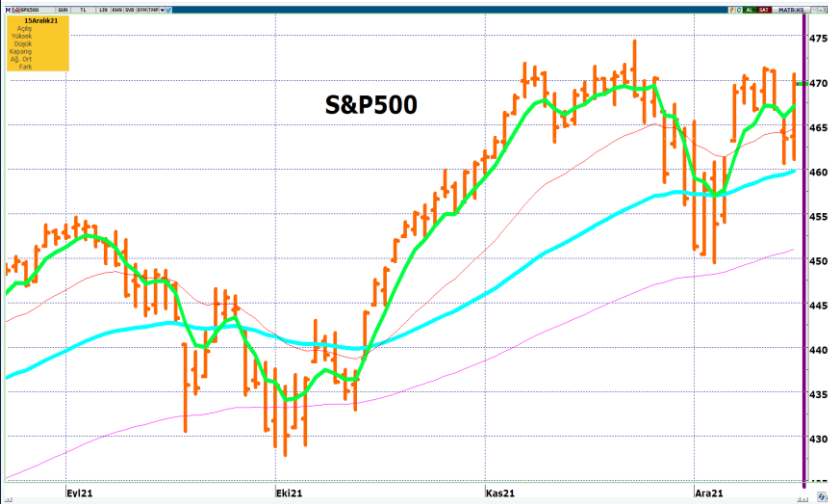


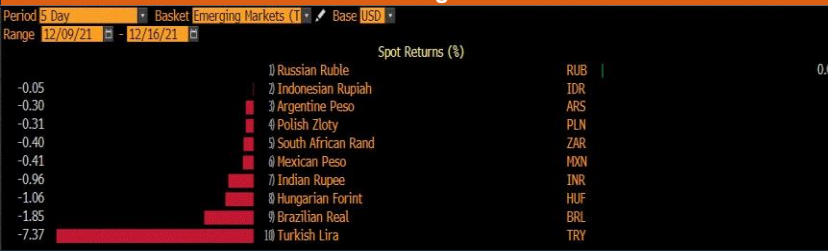
FED Tahvil Geri Alım Programını Hızlandırdı, Faiz Artırımı Olasılığı Arttı

Yurt Dışı Piyasalar

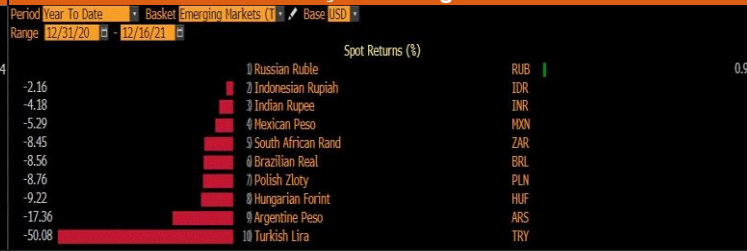


- FED'in güvercin tavrını sürdürmesi piyasalar tarafından olumlu karşılandı. Dow Jones %1,08, S&P 500 %1,63, Nasdaq %2,15 oranında arttı. ABD 10 yıllık faizleri artarak **%1.4490'** dan kapandı.
- FED politika faizini değiştirmeyerek sabit tutmaya ve tahvil geri alımlarını daha önce açıkladığı 15 milyar dolardan 30 milyar dolara düşürerek programı daha erken Mart sonunda bitirmeye karar verdi. 2022 yılında 3 ve 2023 yılında 3 olmak üzere çeyrek puanlık faiz artırımı olasılığı beklentilerin içine girdi. Açıklamada enflasyon için "geçici" ifadesi yerine arz-talep dengesizliği ifadesi vurgulanırken istihdamdaki artışın gözleneceğinin belirtilmesi piyasalarca güvercin bir duruş olarak algılandı.
- İngiltere TÜFE Kasım'da %0,4 beklentiye karşılık %0,7 ve yıllık %4,1 beklentiye karşılık %5,1 ile yüksek geldi. ÜFE rakamı ise yıllık %8,3 beklentiye karşılık %9,1 geldi. Amerika'da perakende satışlar %0,8 beklentiye göre %0,3 ile düşük geldi.
- Dolar endeksi; 96,90'a kadar yükselmesine rağmen FED'in güvercin duruşu nedeniyle günü **96,51**'den kapattı. EUR/USD paritesi **1,1288**'den kapanış yaptı.
- Ons altın güvercin FED kararı sonrası artarak günü **1.778** dolardan kapattı.
- Brent petrol fiyatları artarak günü **74,37** seviyesinden kapattı.

Son 5 gün



Yılbaşından Bugüne



Yurt İçi Piyasalar



- Amerikan Doları günü **14,8061** TL'den kapattı.
- Bist-100 endeksi güne yükselerek başladıktan sonra gelen kar realizasyonları ile bir miktar gerileyerek günü **%0,21** artışla **2.162,26** puandan kapattı. Endeks yeni bir kapanış rekoru daha kırdı.

Piyasada Takip Edilecek Gelişmeler

TARİH	TÜRKİYE	AMERİKA	AVRUPA
16.12.2021	TCMB faiz kararı	işsizlik maaşı başvuruları, Philadelphia FED imalat endeksi, sanayi ve imalat üretimi, PMI'lar	BoE faiz kararı, Euro bölgesi ve Almanya PMI'lar,
17.12.2021			Almanya ÜFE, Ifo İş iklimi endeksi, Euro bölgesi TÜFE,
20.12.2021	Borç Stoğu		
21.12.2021	Tüketici Güveni		Almanya Gfk Tüketici Güveni, İngiltere perakende satışlar
22.12.2021		3. çeyrek büyüme, CB Tüketici Güveni, mevcut ev satışları	İngiltere 3. çeyrek büyüme,

FED Tahvil Geri Alım Programını Hızlandırdı, Faiz Artırımı Olasılığı Arttı

Benchmark Tahvil Verimleri

	14.12.2021	15.12.2021	% Günlük Değişim	YORUM
2 Yıl Vadeli Benchmark TL tahvil	21,83%	21,84%	0,05%	İki yıllık tahvil faizleri 1 baz puan artarak %21,84 seviyesinden, 10 yıllık tahvil faizleri ise 15 baz puan artarak günü %22,10 seviyesinden tamamladı.
5 Yıl Vadeli Benchmark TL tahvil	23,12%	23,32%	0,87%	
10 Yıl Vadeli Benchmark TL tahvil	21,95%	22,10%	0,68%	

CDS ve Eurobond Piyasası

	14.12.2021	15.12.2021	% Günlük Değişim	YORUM
5 Yıl Turkey USD Eurobond-05.02.2025	101,70	101,62	-0,08%	• Türkiye'nin 5 yıllık kredi temerrüt takası primi (CDS), 521/527 seviyesinde işlem gördü.
5 Yıl Turkey EUR Eurobond 31.03.2025	101,45	101,38	-0,07%	

Finansal Enstrümanlar ve Değişimleri

	Günlük Değişim			Haftalık Değişim		Yılbaşından Bugüne Değişim		Yıllık Değişim	
	KAPANIŞ	PİYASA	% Günlük Değişim	9.12.2021	Değişim	31.12.2020	Değişim	16.12.2020	Değişim
USD/TRY	14,8061	14,9554	1,01%	13,6785	9,34%	7,4354	101,14%	7,8362	90,85%
EUR/TRY	16,7131	16,8774	0,98%	15,5437	8,58%	9,1001	85,46%	9,5331	77,04%
SEPET DEĞERİ	15,7596	15,9164	0,99%	14,6111	8,93%	8,2678	92,51%	8,6846	83,27%
EUR/USD	1,1288	1,1288	0,00%	1,1349	-0,54%	1,2217	-7,61%	1,2160	-7,18%
GBP/USD	1,3261	1,3249	-0,09%	1,3225	0,18%	1,3676	-3,12%	1,3450	-1,49%
TCMB POLİTİKA FAİZ ORANI	15,00%	15,00%	0,00%	15,00%	0,00%	12,00%	3,00%	15,00%	0,00%
2 Yıl Vadeli Benchmark TL tahvil	21,83%	21,84%	0,05%	21,34%	0,50%	14,04%	7,80%	14,45%	7,39%
10 Yıl Vadeli Benchmark TL tahvil	21,95%	22,10%	0,68%	21,02%	1,08%	14,04%	8,06%	14,45%	7,65%
5Y TURKEY CDS	527,00	527,00	0,00%	492,00	7,11%	306,47	71,96%	354,00	48,87%
VIX Volatilite Endeksi	21,89	19,29	-11,88%	21,58	-2,29	22,75	-3,46	20,79	-1,50

	0,25%	0,25%	0,00%	Merkez Bankaları Toplantı Tarihleri	
	1,46%	1,46%	0,14%	Merkez Bankası - Ülke	Toplantı Tarihi
USD FED FAİZ ORANI					
10 YIL VADELİ Amerikan tahvili					
EUR ECB FAİZ ORANI	-0,50%	-0,50%	0,00%	Merkez Bankası - Ülke	Toplantı Tarihi
10 YIL VADELİ ALMAN tahvili	-0,37%	-0,36%	-1,91%	FED - ABD	26.01.2022
GBP BOE FAİZ ORANI	0,10%	0,10%	0,00%	ECB - Euro Bölgesi	16.12.2021
10 YIL VADELİ İNGİLTERE tahvili	0,73%	0,74%	1,65%	BOJ - Japonya	17.12.2021
ONS ALTIN	1778,11	1784,80	0,38%	BOE - Birleşik Krallık	16.12.2021
BRENT	74,37	74,52	0,20%	TCMB - Türkiye	16.12.2021

AÇIK
YATIRIM

Burada yer alan yatırım bilgi, yorum ve tavsiyeleri yatırım danışmanlığı kapsamında değildir. Yatırım danışmanlığı hizmeti, yetkili kuruluşlar tarafından kişilerin risk ve getiri tercihleri dikkate alınarak kişiye özel sunulmaktadır. Burada yer alan bilgi, yorum ve tavsiyeler ise genel niteliktedir. Bu nedenle, sadece burada yer alan bilgilere, yorum ve tavsiyelere dayanılarak yatırım kararı verilmesi beklentilerinize uygun sonuçlar doğurmayabilir. Bu rapordaki bilgi ve fikirler, Turkish Bank A.Ş. ve Turkish Yatırım Menkul Değerler A.Ş. tarafından güvenilir olduğuna inanılan kaynaklardan derlenerek bilgi amaçlı hazırlanmıştır. Turkish Bank A.Ş. ve Turkish Yatırım Menkul Değerler A.Ş. bu bilgilerin doğruluğu, tamlığı veya bütünlüğü konusunda bir garanti vermez. Analistler, görüş ve tahminlerini haber vermeksizin her zaman değiştirme hakkına sahiptirler. Bu rapor sadece bilgi vermek amacıyla hazırlanmıştır. Turkish Bank A.Ş. ve Turkish Yatırım Menkul Değerler A.Ş. , personeli ve danışmanları, bu rapordaki bilgilerin eksik ve/veya hatalı olması veya sair sebeple hiçbir şart altında sorumlu tutulamaz. Turkish Bank A.Ş. ve Turkish Yatırım Menkul Değerler A.Ş. bu raporda yer alan bilgi, yorum ve tavsiyeler tahtında herhangi bir taahhüdün tazammun etmemektedir.