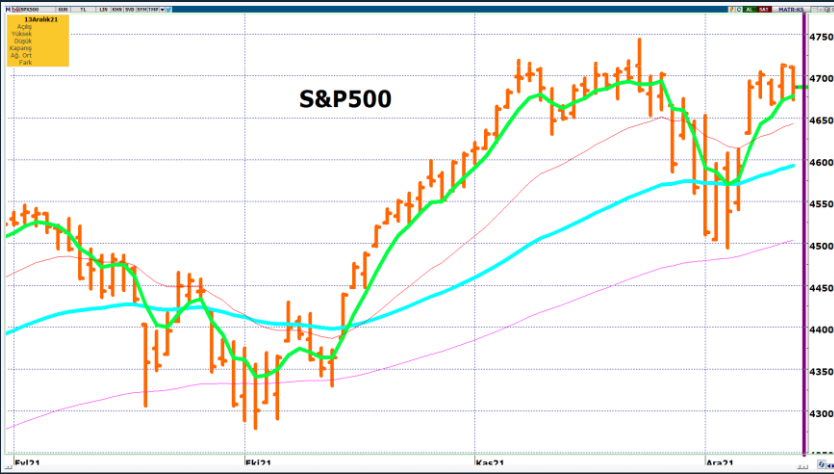


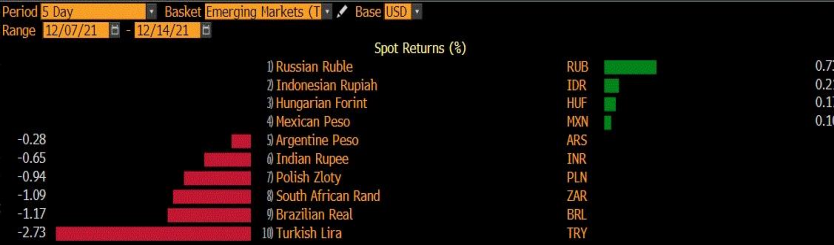
Merkez Bankaları Toplantıları Öncesi Piyasalar Pozisyon Alıyor

Yurt Dışı Piyasalar



- Merkez Bankalarının toplantı tarihleri yaklaştıkça açıklanması muhtemel sıkı para politikası beklentileri nedeniyle piyasalar pozisyon alıyor. Dow Jones -%0,89, S&P 500 -%0,91, Nasdaq -%1,39 oranında düştü. ABD 10 yıllık faizleri düşerek **%1.4230**'dan kapandı.
- Almanya'da toptan satış fiyat endeksi %16,6 oranında arttı.
- Dolar endeksi; FED toplantısı öncesi güçlü duruşunu sürdürüyor, dün artarak **96,31**'den kapandı. EUR/USD paritesi **1,1284**'den kapanış yaptı.
- Ons altın'da yüksek enflasyon rakamlarının etkisi devam ediyor, dün artarak günü **1.787** dolardan kapattı.
- Brent petrol fiyatları günü **74,30** seviyesinden kapattı.

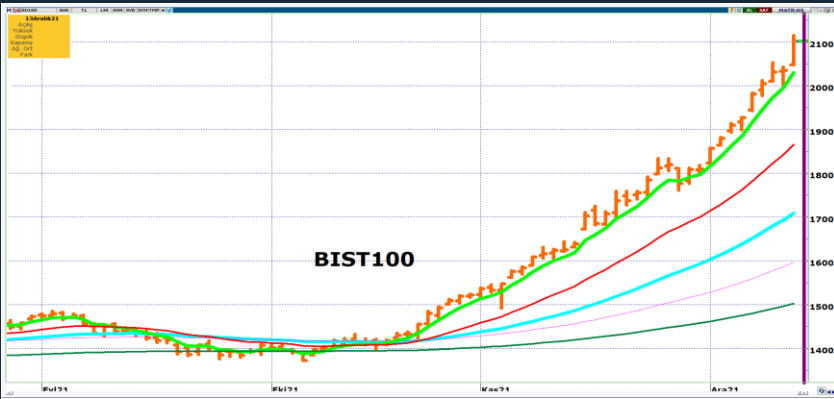
Son 5 gün



Yılbaşından Bugüne



Yurt İçi Piyasalar



- Amerikan Doları günü **13,8329** TL'den kapattı.
- Bist-100 endeksi alıcılı seyrini devam ettirerek günü **%3,24** artışla **2.101,51** puandan kapattı. Endeks yeni bir kapanış rekoru daha kırdı.
- Ekim ayında sanayi üretimi %0.6, yıllık %8.5 arttı.
- Ödemeler dengesi Ekim ayında 3,16 milyar dolar fazla verdi. Böylece Ekim 2018'den bu yana kaydedilen en yüksek cari fazla gerçekleşti.

Piyasada Takip Edilecek Gelişmeler

TARİH	TÜRKİYE	AMERİKA	AVRUPA
14.12.2021		ÜFE, Çekirdek ÜFE	İngiltere işsizlik maaşı başvuruları, Euro bölgesi sanayi üretimi
15.12.2021	Bütçe Dengesi	FED toplantısı, Perakende satışlar,	İngiltere TÜFE ve ÜFE,
16.12.2021	TCMB faiz kararı	işsizlik maaşı başvuruları, Philadelphia FED imalat endeksi, sanayi ve imalat üretimi, PMI'lar	BoE faiz kararı, Euro bölgesi ve Almanya PMI'lar,
17.12.2021			Almanya ÜFE, Ifo İş iklimi endeksi, Euro bölgesi TÜFE,
20.12.2021	Borç Stoğu		

Merkez Bankaları Toplantıları Öncesi Piyasalar Pozisyon Alıyor

Benchmark Tahvil Verimleri






	10.12.2021	13.12.2021	% Günlük Değişim	YORUM
2 Yıl Vadeli Benchmark TL tahvil	21,07%	21,29%	1,04%	İki yıllık tahvil faizleri 22 baz puan artarak %21,29 seviyesinden, 10 yıllık tahvil faizleri ise 25 baz puan artarak günü %21,66 seviyesinden tamamladı.
5 Yıl Vadeli Benchmark TL tahvil	22,62%	22,92%	1,33%	
10 Yıl Vadeli Benchmark TL tahvil	21,41%	21,66%	1,17%	

CDS ve Eurobond Piyasası

	10.12.2021	13.12.2021	% Günlük Değişim	YORUM
5 Yıl Turkey USD Eurobond-05.02.2025	104,12	104,12	0,00%	• Türkiye'nin 5 yıllık kredi temerrüt takası primi (CDS), 514/520 seviyesinde işlem gördü.
5 Yıl Turkey EUR Eurobond 31.03.2025	101,91	101,56	-0,35%	

Finansal Enstrümanlar ve Değişimleri

	Günlük Değişim			Haftalık Değişim		Yılbaşından Bugüne Değişim		Yıllık Değişim	
	KAPANIŞ	PİYASA	% Günlük Değişim	7.12.2021	Değişim	31.12.2020	Değişim	14.12.2020	Değişim
USD/TRY	13,8329	14,1403	2,22%	13,8083	2,40%	7,4354	90,18%	7,8605	79,89%
EUR/TRY	15,6148	15,9343	2,05%	15,5756	2,30%	9,1001	75,10%	9,5245	67,30%
SEPET DEĞERİ	14,7238	15,0373	2,13%	14,6920	2,35%	8,2678	81,88%	8,6925	72,99%
EUR/USD	1,1284	1,1281	-0,03%	1,1283	-0,02%	1,2217	-7,66%	1,2113	-6,87%
GBP/USD	1,3209	1,3213	0,03%	1,3257	-0,33%	1,3676	-3,38%	1,3327	-0,85%
TCMB POLİTİKA FAİZ ORANI	15,00%	15,00%	0,00%	15,00%	0,00%	12,00%	3,00%	15,00%	0,00%
2 Yıl Vadeli Benchmark TL tahvil	21,07%	21,29%	1,04%	21,72%	-0,43%	14,04%	7,25%	14,46%	6,83%
10 Yıl Vadeli Benchmark TL tahvil	21,41%	21,66%	1,17%	21,16%	0,50%	14,04%	7,62%	14,46%	7,20%
5Y TURKEY CDS	503,00	520,00	3,38%	546,00	-4,76%	306,47	69,67%	354,00	46,89%
VIX Volatilite Endeksi	18,69	20,31	8,67%	21,89	-1,58	22,75	-2,44	20,79	-0,48

	0,25%	0,25%	0,00%	Merkez Bankaları Toplantı Tarihleri		AÇIK YATIRIM
10 YIL VADELİ Amerikan tahvili	1,41%	1,42%	0,71%	Merkez Bankası - Ülke	Toplantı Tarihi	
EUR ECB FAİZ ORANI	-0,50%	-0,50%	0,00%	FED - ABD 	15.12.2021	
10 YIL VADELİ ALMAN tahvili	-0,35%	-0,38%	10,14%	ECB - Euro Bölgesi 	16.12.2021	
GBP BOE FAİZ ORANI	0,10%	0,10%	0,00%	BOJ - Japonya 	17.12.2021	
10 YIL VADELİ İNGİLTERE tahvili	0,73%	0,69%	-5,48%	BOE - Birleşik Krallık 	16.12.2021	
ONS ALTIN	1787,24	1787,34	0,01%	TCMB - Türkiye 	16.12.2021	
BRENT	74,30	74,55	0,33%			

Burada yer alan yatırım bilgi, yorum ve tavsiyeleri yatırım danışmanlığı kapsamında değildir. Yatırım danışmanlığı hizmeti, yetkili kuruluşlar tarafından kişilerin risk ve getiri tercihleri dikkate alınarak kişiye özel sunulmaktadır. Burada yer alan bilgi, yorum ve tavsiyeler ise genel niteliktedir. Bu nedenle, sadece burada yer alan bilgilere, yorum ve tavsiyelere dayanarak yatırım kararı verilmesi beklentilerinize uygun sonuçlar doğurmayabilir. Bu rapordaki bilgi ve fikirler, Turkish Bank A.Ş ve Turkish Yatırım Menkul Değerler A.Ş. tarafından güvenilir olduğuna inanılan kaynaklardan derlenerek bilgi amaçlı hazırlanmıştır. Turkish Bank A.Ş ve Turkish Yatırım Menkul Değerler A.Ş. bu bilgilerin doğruluğu, tamlığı veya bütünlüğü konusunda bir garanti vermez. Analistler, görüş ve tahminlerini haber vermeksizin her zaman değiştirme hakkına sahiptirler. Bu rapor sadece bilgi vermek amacıyla hazırlanmıştır. Turkish Bank A.Ş ve Turkish Yatırım Menkul Değerler A.Ş. , personeli ve danışmanları, bu rapordaki bilgilerin eksik ve/veya hatalı olması veya sair sebeple hiçbir şart altında sorumlu tutulamaz. Turkish Bank A.Ş ve Turkish Yatırım Menkul Değerler A.Ş. bu raporda yer alan bilgi, yorum ve tavsiyeler tahtında herhangi bir taahhüdün tazammun etmemektedir.