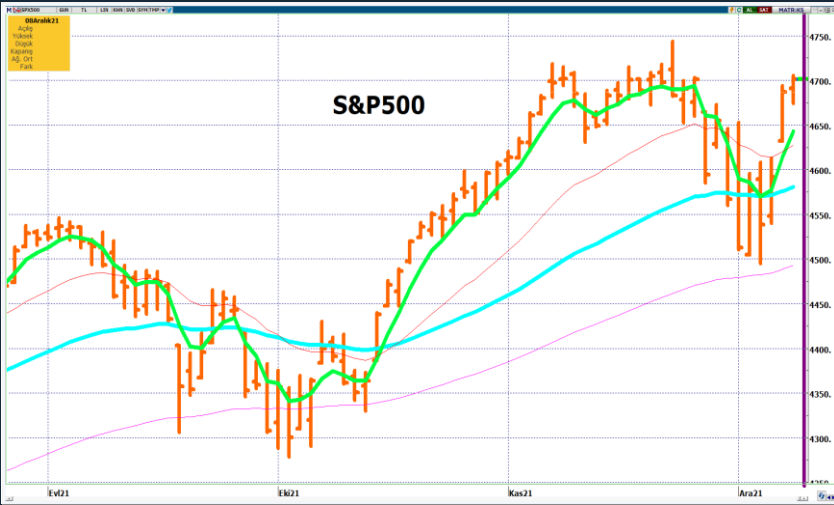


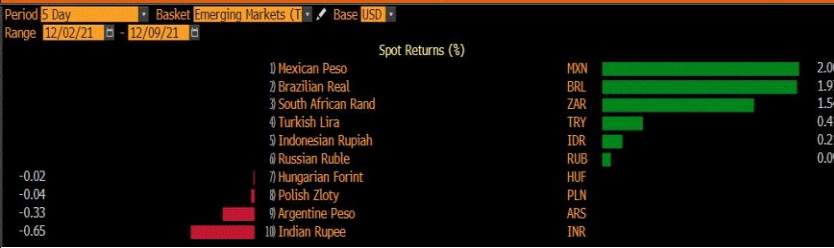
## İlaç Şirketlerinden Gelen Olumlu Haberler Piyasaları Destekledi

## Yurt Dışı Piyasalar

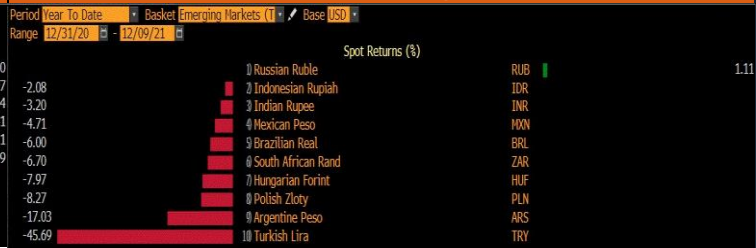


- Kovid aşısı üreten şirketlerin Omicron varyantı ile ilgili açıklamaları piyasaları olumlu etkiledi. Başta sağlık ve enerji sektörlerindeki yükselişle Dow Jones %0,10, S&P 500 %0,31, Nasdaq %0,64 oranında arttı. ABD 10 yıllık faizleri artarak %1.5160'dan kapandı.
- Amerika'da iş imkanları ve personel değişim oranı (JOLTS) 10,369 milyon beklentiye karşılık 11,033 milyon ile beklenenden olumlu geldi.
- Dolar endeksi; gelen olumlu haberlere rağmen düşerek 95,89'dan kapandı. EUR/USD paritesi 1,1349'dan kapanış yaptı.
- Ons altın Amerika enflasyon verisi öncesi sabit kalarak günü 1.785 dolardan kapattı.
- Omicron varyantı ile ilgili gelen olumlu haberler neticesinde brent petrol fiyatları yükselişe devam etti ve günü 75,89 seviyesinden kapattı.

## Son 5 gün



## Yılbaşından Bugüne



## Yurt İçi Piyasalar



- Amerikan Doları günü 13,6785 TL'den kapattı.
- Bist-100 endeksi alıcılı seyrini devam ettirerek günü %1,19 artışla 2.004,55 puandan kapattı. Endeks yeni bir kapanış rekoru daha kırdı.

## Piyasada Takip Edilecek Gelişmeler

TARİH	TÜRKİYE	AMERİKA	AVRUPA
9.12.2021	haftalık para ve banka istatistikleri	İşsizlik haklarından yararlanma başvuruları	Almanya ticaret dengesi, İngiltere konut fiyatı dengesi
10.12.2021	işsizlik oranı	TÜFE, Michigan tüketici beklentileri	İngiltere 3. çeyrek büyüme, sanayi ve imalat üretimi, Almanya TÜFE
13.12.2021	Cari hesap, sanayi üretimi		
14.12.2021		ÜFE, Çekirdek ÜFE	İngiltere işsizlik maaşı başvuruları, Euro bölgesi sanayi üretimi
15.12.2021	Bütçe Dengesi	FED toplantısı, Perakende satışlar,	İngiltere TÜFE ve ÜFE,

## İlaç Şirketlerinden Gelen Olumlu Haberler Piyasaları Destekledi

## Benchmark Tahvil Verimleri

	7.12.2021	8.12.2021	% Günlük Değişim	YORUM
2 Yıl Vadeli Benchmark TL tahvil	21,23%	21,23%	0,00%	İki yıllık tahvil faizleri sabit kalarak %21,23 seviyesinden, 10 yıllık tahvil faizleri ise 6 baz puan düşerek günü %21,46 seviyesinden tamamladı.
5 Yıl Vadeli Benchmark TL tahvil	22,64%	22,60%	-0,18%	
10 Yıl Vadeli Benchmark TL tahvil	21,52%	21,46%	-0,28%	

## CDS ve Eurobond Piyasası

	7.12.2021	8.12.2021	% Günlük Değişim	YORUM
5 Yıl Turkey USD Eurobond-05.02.2025	101,77	101,77	0,00%	• Türkiye'nin 5 yıllık kredi temerrüt takası primi (CDS), <b>481/487</b> seviyesinde işlem gördü.
5 Yıl Turkey EUR Eurobond 31.03.2025	101,61	102,27	0,65%	

## Finansal Enstrümanlar ve Değişimleri

	Günlük Değişim			Haftalık Değişim		Yılbaşından Bugüne Değişim		Yıllık Değişim	
	KAPANIŞ	PİYASA	% Günlük Değişim	2.12.2021	Değişim	31.12.2020	Değişim	9.12.2020	Değişim
USD/TRY	13,6785	13,6704	-0,06%	13,3125	2,69%	7,4354	83,86%	7,8191	74,83%
EUR/TRY	15,5437	15,4903	-0,34%	15,0578	2,87%	9,1001	70,22%	9,4683	63,60%
SEPET DEĞERİ	14,6111	14,5803	-0,21%	14,1852	2,79%	8,2678	76,35%	8,6437	68,68%
EUR/USD	1,1349	1,1331	-0,16%	1,1311	0,18%	1,2217	-7,25%	1,2107	-6,41%
GBP/USD	1,3225	1,3210	-0,11%	1,3264	-0,40%	1,3676	-3,40%	1,3357	-1,10%
TCMB POLİTİKA FAİZ ORANI	15,00%	15,00%	0,00%	15,00%	0,00%	12,00%	3,00%	15,00%	0,00%
2 Yıl Vadeli Benchmark TL tahvil	21,28%	21,23%	-0,23%	21,25%	-0,02%	14,04%	7,19%	14,51%	6,72%
10 Yıl Vadeli Benchmark TL tahvil	21,52%	21,46%	-0,28%	20,62%	0,84%	14,04%	7,42%	14,51%	6,95%
5Y TURKEY CDS	500,00	487,00	-2,60%	534,00	-8,80%	306,47	58,91%	354,00	37,57%
VIX Volatilite Endeksi	21,89	19,90	-9,09%	27,95	-8,05	22,75	-2,85	20,79	-0,89

				Merkez Bankaları Toplantı Tarihleri		AÇIK YATIRIM
				Merkez Bankası - Ülke	Toplantı Tarihi	
USD FED FAİZ ORANI	0,25%	0,25%	0,00%	FED - ABD	15.12.2021	
10 YIL VADELİ Amerikan tahvili	1,48%	1,51%	2,16%	ECB - Euro Bölgesi	16.12.2021	
EUR ECB FAİZ ORANI	-0,50%	-0,50%	0,00%	BOJ - Japonya	17.12.2021	
10 YIL VADELİ ALMAN tahvili	-0,37%	-0,31%	-17,91%	BOE - Birleşik Krallık	16.12.2021	
GBP BOE FAİZ ORANI	0,10%	0,10%	0,00%	TCMB - Türkiye	16.12.2021	
10 YIL VADELİ İNGİLTERE tahvili	0,74%	0,76%	2,84%			
ONS ALTIN	1785,67	1786,01	0,02%			
BRENT	75,90	76,30	0,53%			

Burada yer alan yatırım bilgi, yorum ve tavsiyeleri yatırım danışmanlığı kapsamında değildir. Yatırım danışmanlığı hizmeti, yetkili kuruluşlar tarafından kişilerin risk ve getiri tercihleri dikkate alınarak kişiye özel sunulmaktadır. Burada yer alan bilgi, yorum ve tavsiyeler ise genel niteliktedir. Bu nedenle, sadece burada yer alan bilgilere, yorum ve tavsiyelere dayanarak yatırım kararı verilmesi beklentilerinize uygun sonuçlar doğurmayabilir. Bu rapordaki bilgi ve fikirler, Turkish Bank A.Ş. ve Turkish Yatırım Menkul Değerler A.Ş. tarafından güvenilir olduğuna inanılan kaynaklardan derlenerek bilgi amaçlı hazırlanmıştır. Turkish Bank A.Ş. ve Turkish Yatırım Menkul Değerler A.Ş. bu bilgilerin doğruluğu, tamlığı veya bütünlüğü konusunda bir garanti vermez. Analistler, görüş ve tahminlerini haber vermeksizin her zaman değiştirme hakkına sahiptirler. Bu rapor sadece bilgi vermek amacıyla hazırlanmıştır. Turkish Bank A.Ş. ve Turkish Yatırım Menkul Değerler A.Ş. , personeli ve danışmanları, bu rapordaki bilgilerin eksik ve/veya hatalı olması veya sair sebeple hiçbir şart altında sorumlu tutulamaz. Turkish Bank A.Ş. ve Turkish Yatırım Menkul Değerler A.Ş. bu raporda yer alan bilgi, yorum ve tavsiyeler tahtında herhangi bir taahhüdün tazammun etmemektedir.