

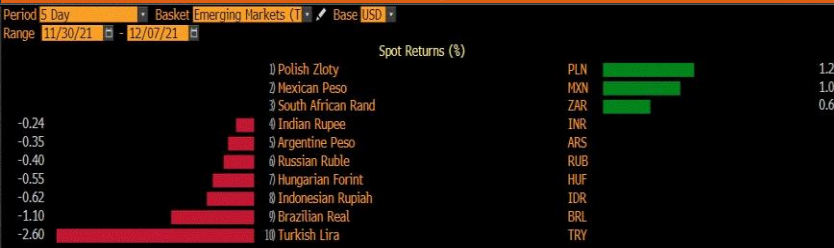
Amerika'da Enflasyon Verisi Öncesi Dolar Endeksi Kuvvetlenmeyi Sürdürüyor

Yurt Dışı Piyasalar

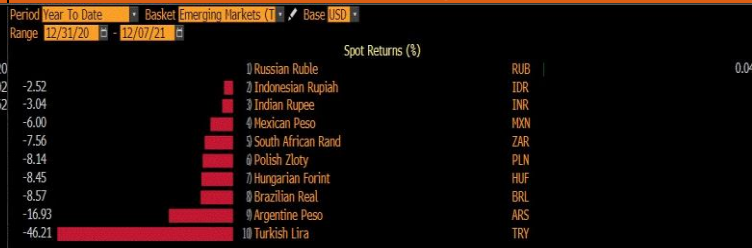


- Omicron vakalarının hafif semptomlarla atlatıldığına yönelik açıklamalar başta havacılık, enerji ve sağlık sektöründeki şirketlerin yükselmesini sağladı. Dow Jones %1,87, S&P 500 %1,17, Nasdaq %0,93 oranında arttı. ABD 10 yıllık faizleri artarak %1.4360'dan kapandı.
- Almanya fabrika siparişleri -%0,5 beklentiye karşılık -%6,9 ile kötü, IHS Markit inşaat PMI 47,9, İngiltere inşaat PMI 52 beklentiye karşılık 55,5 ile olumlu geldi.
- Dolar endeksi; Amerika TÜFE rakamının açıklanacağı hafta kuvvetli seyrini sürdürerek **96,32**'den kapandı. EUR/USD paritesi **1,1280**'den kapanış yaptı.
- Ons altın açıklanacak enflasyon rakamında yüksek seyrin devamı beklentisiyle hafif satıcı bir seyriz izleyerek günü **1.779** dolardan kapattı.
- Omicron varyantının hafif atlatıldığına dair yapılan açıklamaların kapanma ihtimalini azaltması ve İran'la nükleer görüşmelerinin sektöre uğraması nedeniyle Brent petrol fiyatları artışa devam etti ve günü **73,36** seviyesinden kapattı.

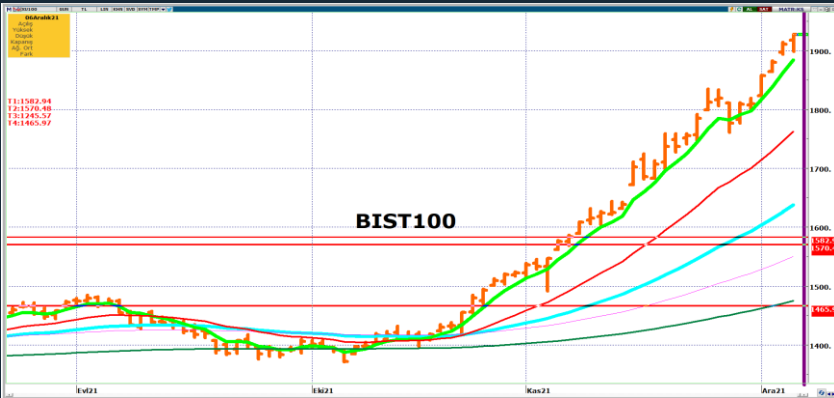
Son 5 gün



Yılbaşından Bugüne



Yurt İçi Piyasalar



- Amerikan Doları, yükselerek günü **13,8083** TL'den kapattı.
- Bist-100 endeksi alıcılı seyrini devam ettirerek günü **%0,89** artışla **1.927,39** puandan kapattı. Endeks yeni bir kapanış rekoru daha kırdı.

Piyasada Takip Edilecek Gelişmeler

TARİH	TÜRKİYE	AMERİKA	AVRUPA
7.12.2021	Hazine nakit dengesi	ticaret dengesi	Almanya sanayi üretimi, ZEW ekonomik hissiyatı, Euro bölgesi 3.çeyrek büyüme
8.12.2021		iş imkanları ve personel değişim oranı (JOLTS)	
9.12.2021		İşsizlik haklarından yararlanma başvuruları	Almanya ticaret dengesi, İngiltere konut fiyatı dengesi
10.12.2021	işsizlik oranı	TÜFE, Michigan tüketici beklentileri	İngiltere 3. çeyrek büyüme, sanayi ve imalat üretimi, Almanya TÜFE
13.12.2021	Cari hesap, sanayi üretimi		

Amerika'da Enflasyon Verisi Öncesi Dolar Endeksi Kuvvetlenmeyi Sürdürüyor

Benchmark Tahvil Verimleri

	3.12.2021	6.12.2021	% Günlük Değişim	YORUM
2 Yıl Vadeli Benchmark TL tahvil	21,39%	21,28%	-0,51%	İki yıllık tahvil faizleri 11 baz puan düşerek %21,28 seviyesinden, 10 yıllık tahvil faizleri ise sabit kalarak günü %21,56 seviyesinden tamamladı.
5 Yıl Vadeli Benchmark TL tahvil	22,57%	22,61%	0,18%	
10 Yıl Vadeli Benchmark TL tahvil	21,56%	21,56%	0,00%	

CDS ve Eurobond Piyasası

	3.12.2021	6.12.2021	% Günlük Değişim	YORUM
5 Yıl Turkey USD Eurobond-05.02.2025	101,97	101,54	-0,43%	• Türkiye'nin 5 yıllık kredi temerrüt takası primi (CDS), 534/539 seviyesinde işlem gördü.
5 Yıl Turkey EUR Eurobond 31.03.2025	101,59	101,35	-0,24%	

Finansal Enstrümanlar ve Değişimleri

	Günlük Değişim			Haftalık Değişim		Yılbaşından Bugüne Değişim		Yıllık Değişim	
	KAPANIŞ	PİYASA	% Günlük Değişim	30.11.2021	Değişim	31.12.2020	Değişim	7.12.2020	Değişim
USD/TRY	13,8083	13,7306	-0,56%	12,8187	7,11%	7,4354	84,67%	7,8044	75,93%
EUR/TRY	15,5756	15,5057	-0,45%	14,4618	7,22%	9,1001	70,39%	9,4596	63,91%
SEPET DEĞERİ	14,6920	14,6182	-0,50%	13,6402	7,17%	8,2678	76,81%	8,6320	69,35%
EUR/USD	1,1283	1,1291	0,07%	1,1279	0,11%	1,2217	-7,58%	1,2120	-6,84%
GBP/USD	1,3257	1,3286	0,22%	1,3303	-0,12%	1,3676	-2,85%	1,3413	-0,95%
TCMB POLİTİKA FAİZ ORANI	15,00%	15,00%	0,00%	15,00%	0,00%	12,00%	3,00%	15,00%	0,00%
2 Yıl Vadeli Benchmark TL tahvil	21,39%	21,28%	-0,51%	21,30%	-0,02%	14,04%	7,24%	14,25%	7,03%
10 Yıl Vadeli Benchmark TL tahvil	21,56%	21,56%	0,00%	20,74%	0,82%	14,04%	7,52%	14,25%	7,31%
5Y TURKEY CDS	546,00	539,00	-1,28%	511,00	5,48%	306,47	75,87%	354,00	52,26%
VIX Volatilite Endeksi	30,67	27,18	-11,38%	27,19	-0,01	22,75	4,43	20,79	6,39

	0,25%	0,25%	0,00%	Merkez Bankaları Toplantı Tarihleri	
	1,44%	1,45%	1,25%	Merkez Bankası - Ülke	Toplantı Tarihi
USD FED FAİZ ORANI				FED - ABD	15.12.2021
10 YIL VADELİ Amerikan tahvili				ECB - Euro Bölgesi	16.12.2021
EUR ECB FAİZ ORANI	-0,50%	-0,50%	0,00%	BOJ - Japonya	17.12.2021
10 YIL VADELİ ALMAN tahvili	-0,39%	-0,39%	-0,26%	BOE - Birleşik Krallık	16.12.2021
GBP BOE FAİZ ORANI	0,10%	0,10%	0,00%	TCMB - Türkiye	16.12.2021
10 YIL VADELİ İNGİLTERE tahvili	0,74%	0,75%	2,45%		
ONS ALTIN	1779,19	1781,73	0,14%		
BRENT	73,36	73,84	0,65%		

Burada yer alan yatırım bilgi, yorum ve tavsiyeleri yatırım danışmanlığı kapsamında değildir. Yatırım danışmanlığı hizmeti, yetkili kuruluşlar tarafından kişilerin risk ve getiri tercihleri dikkate alınarak kişiye özel sunulmaktadır. Burada yer alan bilgi, yorum ve tavsiyeler ise genel niteliktedir. Bu nedenle, sadece burada yer alan bilgilere, yorum ve tavsiyelere dayanarak yatırım kararı verilmesi beklentilerinize uygun sonuçlar doğurmayabilir. Bu rapordaki bilgi ve fikirler, Turkish Bank A.Ş. ve Turkish Yatırım Menkul Değerler A.Ş. tarafından güvenilir olduğuna inanılan kaynaklardan derlenerek bilgi amaçlı hazırlanmıştır. Turkish Bank A.Ş. ve Turkish Yatırım Menkul Değerler A.Ş. bu bilgilerin doğruluğu, tamlığı veya bütünlüğü konusunda bir garanti vermez. Analistler, görüş ve tahminlerini haber vermeksizin her zaman değiştirme hakkına sahiptirler. Bu rapor sadece bilgi vermek amacıyla hazırlanmıştır. Turkish Bank A.Ş. ve Turkish Yatırım Menkul Değerler A.Ş. , personeli ve danışmanları, bu rapordaki bilgilerin eksik ve/veya hatalı olması veya sair sebeple hiçbir şart altında sorumlu tutulamaz. Turkish Bank A.Ş. ve Turkish Yatırım Menkul Değerler A.Ş. bu raporda yer alan bilgi, yorum ve tavsiyeler tahtında herhangi bir taahhüdün tazammun etmemektedir.