

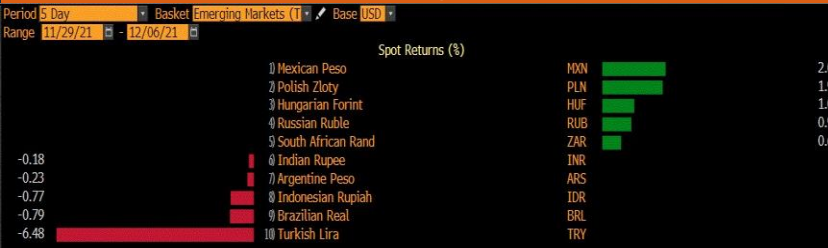
Amerika'da Düşük Gelen Tarım Dışı İstihdam Rakamı Endeksleri ve Faizleri Düşürdü

Yurt Dışı Piyasalar

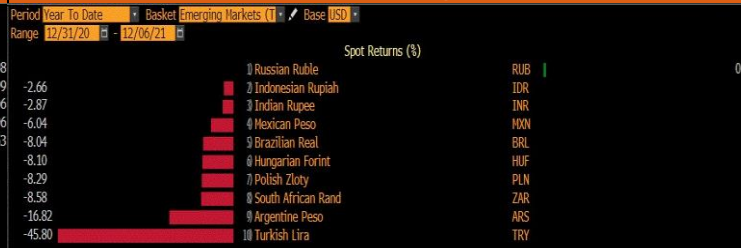


- Amerikan borsaları Omikron varyantı kaygılarına ek olarak tarım dışı istihdam verisinin beklenenden çok altında gelmesiyle satıcı bir seyr izledi. Dow Jones -%0,17, S&P 500 -%0,84, Nasdaq -%1,93 oranında düştü. ABD 10 yıllık faizleri düşürerek **%1.3570**'den kapandı.
- Euro Bölgesi, Almanya ve İngiltere bileşik ve hizmet PMI verilerinin hepsi beklentilerin altında geldi. Amerika'da tarım dışı istihdam verisi 550bin beklentiye karşılık 210bin ile beklenenden altıda kötü, işsizlik oranı %4,2 ile %4,5 beklenenden altıda olumlu geldi. Fabrika siparişleri %0,5 beklentiye karşılık %1 ile olumlu, bileşik ve hizmet PMI verileri de beklentilerin üzerinde 57,2 ve 58 olarak gerçekleşti.
- Dolar endeksi; istihdam verisinin olumsuz gelmesiyle bir miktar gerilese de gün sonunda hafif toparlanarak **96,11**'den kapandı. EUR/USD paritesi **1,1309**'dan kapanış yaptı.
- Ons altın tarım dışı istihdam verisinin beklenenden olumsuz gelmesiyle alıcılı bir seyr izleyerek günü **1.784** dolardan kapattı.
- Omikron varyantın hafif semptomlarla atlatıldığına dair açıklamalar kapanma ihtimalini azalttığı için brent petrolde alımları artırdı ve günü **69,89** dolar seviyesinden kapattı.

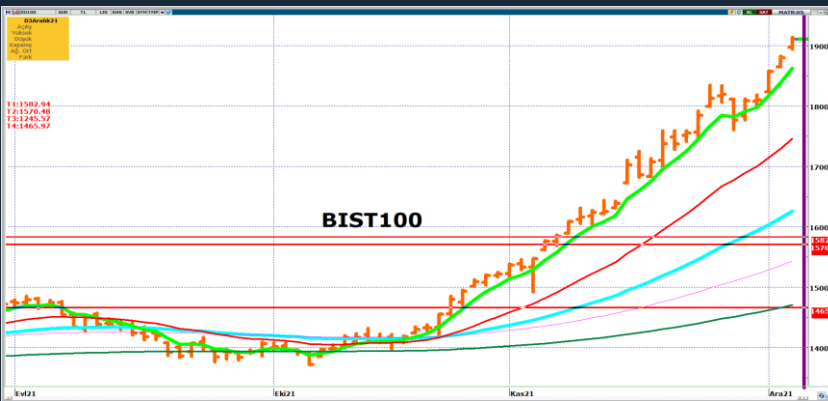
Son 5 gün



Yılbaşından Bugüne



Yurt İçi Piyasalar



- Amerikan Doları, yükselerek günü **13,7076** TL'den kapattı.
- Bist-100 endeksi alıcılı seyrini devam ettirerek günü **%1,61** artışla **1.910,41** puandan kapattı. Endeks yeni bir kapanış rekoru daha kırdı.
- Kasım ayı tüketici fiyat endeksi (TÜFE) yıllık %21,31; üretici fiyat endeksi (ÜFE) yıllık %54,62 oldu.

Piyasada Takip Edilecek Gelişmeler

TARİH	TÜRKİYE	AMERİKA	AVRUPA
6.12.2021	Kasım ayı reel efektif döviz kuru		Almanya fabrika siparişleri, IHS Markit inşaat PMI, İngiltere inşaat PMI
7.12.2021	Hazine nakit dengesi	ticaret dengesi	Almanya sanayi üretimi, ZEW ekonomik hissiyatı, Euro bölgesi 3.çeyrek büyüme
8.12.2021		iş imkanları ve personel değişim oranı (JOLTS)	
9.12.2021		İşsizlik haklarından yararlanma başvuruları	Almanya ticaret dengesi, İngiltere konut fiyatı dengesi
10.12.2021	işsizlik oranı	TÜFE, Michigan tüketici beklentileri	İngiltere 3. çeyrek büyüme, sanayi ve imalat üretimi, Almanya TÜFE

Amerika'da Düşük Gelen Tarım Dışı İstihdam Rakamı Endeksleri ve Faizleri Düşürdü

Benchmark Tahvil Verimleri






	2.12.2021	3.12.2021	% Günlük Değişim	YORUM
2 Yıl Vadeli Benchmark TL tahvil	21,00%	21,39%	1,86%	İki yıllık tahvil faizleri 39 baz puan artarak %21,39 seviyesinden, 10 yıllık tahvil faizleri ise 38 baz puan artarak günü %21,56 seviyesinden tamamladı.
5 Yıl Vadeli Benchmark TL tahvil	22,31%	22,57%	1,17%	
10 Yıl Vadeli Benchmark TL tahvil	21,18%	21,56%	1,79%	

CDS ve Eurobond Piyasası

	2.12.2021	3.12.2021	% Günlük Değişim	YORUM
5 Yıl Turkey USD Eurobond-05.02.2025	101,87	101,97	0,10%	• Türkiye'nin 5 yıllık kredi temerrüt takası primi (CDS), 539/546 seviyesinde işlem gördü.
5 Yıl Turkey EUR Eurobond 31.03.2025	101,67	101,59	-0,07%	

Finansal Enstrümanlar ve Değişimleri

	Günlük Değişim			Haftalık Değişim		Yılbaşından Bugüne Değişim		Yıllık Değişim	
	KAPANIŞ	PİYASA	% Günlük Değişim	29.11.2021	Değişim	31.12.2020	Değişim	6.12.2020	Değişim
USD/TRY	13,7076	13,8297	0,89%	12,4071	11,47%	7,4354	86,00%	7,8044	77,20%
EUR/TRY	15,4991	15,6131	0,74%	14,0464	11,15%	9,1001	71,57%	9,4596	65,05%
SEPET DEĞERİ	14,6033	14,7214	0,81%	13,2268	11,30%	8,2678	78,06%	8,6320	70,54%
EUR/USD	1,1309	1,1286	-0,21%	1,1328	-0,37%	1,2217	-7,62%	1,2120	-6,89%
GBP/USD	1,3239	1,3233	-0,05%	1,3336	-0,78%	1,3676	-3,24%	1,3413	-1,35%
TCMB POLİTİKA FAİZ ORANI	15,00%	15,00%	0,00%	15,00%	0,00%	12,00%	3,00%	15,00%	0,00%
2 Yıl Vadeli Benchmark TL tahvil	21,00%	21,39%	1,86%	21,22%	0,17%	14,04%	7,35%	13,79%	7,60%
10 Yıl Vadeli Benchmark TL tahvil	21,18%	21,56%	1,79%	20,73%	0,83%	14,04%	7,52%	13,79%	7,77%
5Y TURKEY CDS	539,00	546,00	1,30%	480,00	13,75%	306,47	78,16%	354,00	54,24%
VIX Volatilite Endeksi	27,95	30,67	9,73%	22,96	7,71	22,75	7,92	20,79	9,88

	0,25%	0,25%	0,00%	Merkez Bankaları Toplantı Tarihleri	
	1,36%	1,39%	2,51%	Merkez Bankası - Ülke	Toplantı Tarihi
USD FED FAİZ ORANI					
10 YIL VADELİ Amerikan tahvili					
EUR ECB FAİZ ORANI	-0,50%	-0,50%	0,00%	FED - ABD 	15.12.2021
10 YIL VADELİ ALMAN tahvili	-0,37%	-0,39%	5,18%	ECB - Euro Bölgesi 	16.12.2021
GBP BOE FAİZ ORANI	0,10%	0,10%	0,00%	BOJ - Japonya 	17.12.2021
10 YIL VADELİ İNGİLTERE tahvili	0,81%	0,74%	-9,47%	BOE - Birleşik Krallık 	16.12.2021
ONS ALTIN	1784,01	1784,17	0,01%	TCMB - Türkiye 	16.12.2021
BRENT	69,89	71,42	2,19%		

AÇIK
YATIRIM

Burada yer alan yatırım bilgi, yorum ve tavsiyeleri yatırım danışmanlığı kapsamında değildir. Yatırım danışmanlığı hizmeti, yetkili kuruluşlar tarafından kişilerin risk ve getiri tercihleri dikkate alınarak kişiye özel sunulmaktadır. Burada yer alan bilgi, yorum ve tavsiyeler ise genel niteliktedir. Bu nedenle, sadece burada yer alan bilgilere, yorum ve tavsiyelere dayanılarak yatırım kararı verilmesi beklentilerinize uygun sonuçlar doğurmayabilir. Bu rapordaki bilgi ve fikirler, Turkish Bank A.Ş. ve Turkish Yatırım Menkul Değerler A.Ş. tarafından güvenilir olduğuna inanılan kaynaklardan derlenerek bilgi amaçlı hazırlanmıştır. Turkish Bank A.Ş. ve Turkish Yatırım Menkul Değerler A.Ş. bu bilgilerin doğruluğu, tamlığı veya bütünlüğü konusunda bir garanti vermez. Analistler, görüş ve tahminlerini haber vermeksizin her zaman değiştirme hakkına sahiptirler. Bu rapor sadece bilgi vermek amacıyla hazırlanmıştır. Turkish Bank A.Ş. ve Turkish Yatırım Menkul Değerler A.Ş. , personeli ve danışmanları, bu rapordaki bilgilerin eksik ve/veya hatalı olması veya sair sebeple hiçbir şart altında sorumlu tutulamaz. Turkish Bank A.Ş. ve Turkish Yatırım Menkul Değerler A.Ş. bu raporda yer alan bilgi, yorum ve tavsiyeler tahtında herhangi bir taahhüdün tazammun etmemektedir.