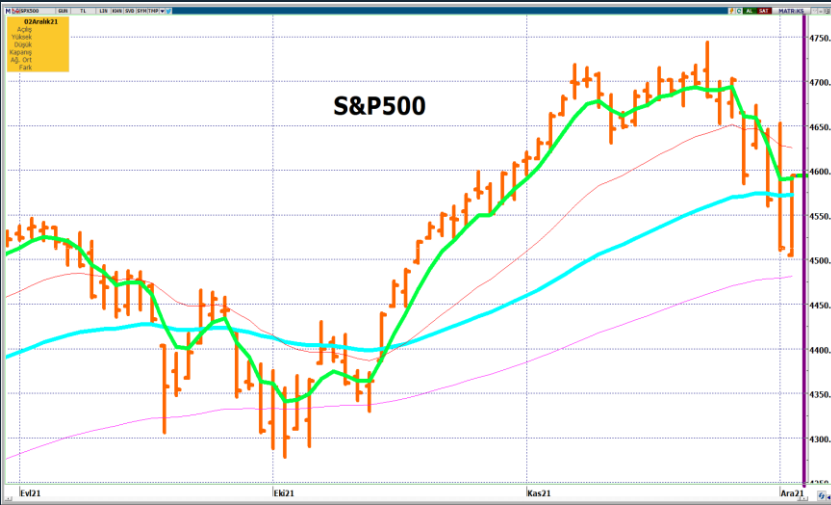


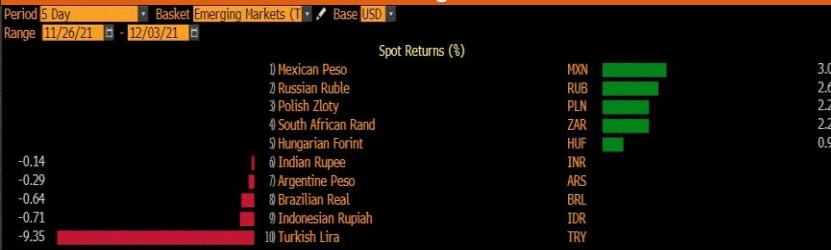
## Omikron Varyantının Hafif Atlatıldığına Dair Haberler Borsa ve Petrolü Yükseltti

## Yurt Dışı Piyasalar

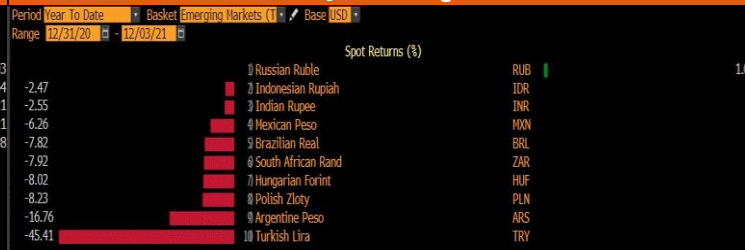


- Amerikan borsaları Omikron varyantı ile ilgili çok hızlı yayıldığı ancak hafif atlatıldığına dair yapılan açıklamaların etkisiyle alıcılı bir seyr izledi. Dow Jones %1,82, S&P 500 %1,42, Nasdaq %0,83 oranında arttı. ABD 10 yıllık faizleri yükselerek %1.4580'dan kapandı.
- Euro Bölgesi ÜFE Ekim'de %3,5 beklentiye karşılık %5,4 ve yıllıkda %21,9 ile yüksek geldi, işsizlik oranı beklentilere paralel %7,3 seviyesinde gerçekleşti. Amerika'da haftalık işsizlik maaşı başvuruları 240bin beklentiye karşılık 222bin olarak gerçekleşti.
- Dolar endeksi; Powell'in geçici enflasyon söylemini bırakarak, 'yüksek enflasyon' kavramına dönmesi ve varlık alım programlarının azaltımına hızını artırma sinyali ile hafif toparlanarak günü **96,15**'den kapattı. EUR/USD paritesi **1,1299**'dan kapanış yaptı.
- Ons altın yüksek enflasyon ve FED sıkılaştırma politikaları etkileri altında satıcılı bir seyr izleyerek günü **1.767** dolardan kapattı.
- Omikron varyantın hafif atlatıldığına dair açıklamalar brent petrolde alımları artırdı ve günü **69,96** dolar seviyesinden kapattı.

## Son 5 gün



## Yılbaşından Bugüne



## Yurt İçi Piyasalar



- Amerikan Doları, yükselerek günü **13,6953** TL'den kapattı.
- Bist-100 endeksi alıcılı bir seyr izleyerek günü **%1,22** artışla **1.880,06** puandan kapattı. Endeks yeni bir kapanış rekoru daha kırdı.
- Bugün Kasım ayı enflasyon verileri açıklanacak.

## Piyasada Takip Edilecek Gelişmeler

TARİH	TÜRKİYE	AMERİKA	AVRUPA
3.12.2021	TÜFE, ÜFE enflasyon rakamları	tarım dışı istihdam, işsizlik oranı, fabrika siparişleri, bileşik ve hizmet PMI	Euro Bölgesi, Almanya ve İngiltere bileşik ve hizmet PMI
6.12.2021		tarım dışı istihdam, işsizlik oranı, fabrika siparişleri, bileşik ve hizmet PMI	Almanya fabrika siparişleri, IHS Markit inşaat PMI, İngiltere inşaat PMI
7.12.2021	Hazine nakit dengesi	ticaret dengesi	Almanya sanayi üretimi, ZEW ekonomik hissiyatı, Euro bölgesi 3.çeyrek büyüme
8.12.2021		iş imkanları ve personel değişim oranı (JOLTS)	
9.12.2021		İşsizlik haklarından yararlanma başvuruları	Almanya ticaret dengesi, İngiltere konut fiyatı dengesi

## Omikron Varyantının Hafif Atlatıldığına Dair Haberler Borsa ve Petrolü Yükseltti

## Benchmark Tahvil Verimleri






	1.12.2021	2.12.2021	% Günlük Değişim	YORUM
2 Yıl Vadeli Benchmark TL tahvil	21,01%	21,00%	-0,05%	İki yıllık tahvil faizleri 1 baz puan düşerek %21,00 seviyesinden, 10 yıllık tahvil faizleri ise 3 baz puan artarak günü %21,18 seviyesinden tamamladı.
5 Yıl Vadeli Benchmark TL tahvil	22,27%	22,31%	0,18%	
10 Yıl Vadeli Benchmark TL tahvil	21,15%	21,18%	0,14%	

## CDS ve Eurobond Piyasası

	1.12.2021	2.12.2021	% Günlük Değişim	YORUM
5 Yıl Turkey USD Eurobond-05.02.2025	102,37	101,87	-0,49%	• Türkiye'nin 5 yıllık kredi temerrüt takası primi (CDS), <b>533/539</b> seviyesinde işlem gördü.
5 Yıl Turkey EUR Eurobond 31.03.2025	102,14	101,67	-0,47%	

## Finansal Enstrümanlar ve Değişimleri

	Günlük Değişim			Haftalık Değişim		Yılbaşından Bugüne Değişim		Yıllık Değişim	
	KAPANIŞ	PİYASA	% Günlük Değişim	26.11.2021	Değişim	31.12.2020	Değişim	3.12.2020	Değişim
USD/TRY	13,6953	13,6707	-0,18%	12,0033	13,89%	7,4354	83,86%	7,8623	73,88%
EUR/TRY	15,4743	15,4532	-0,14%	13,4671	14,75%	9,1001	69,81%	9,5173	62,37%
SEPET DEĞERİ	14,5848	14,5620	-0,16%	12,7352	14,34%	8,2678	76,13%	8,6898	67,58%
EUR/USD	1,1299	1,1295	-0,04%	1,1208	0,77%	1,2217	-7,55%	1,2103	-6,67%
GBP/USD	1,3299	1,3292	-0,05%	1,3322	-0,22%	1,3676	-2,80%	1,3368	-0,57%
TCMB POLİTİKA FAİZ ORANI	15,00%	15,00%	0,00%	15,00%	0,00%	12,00%	3,00%	15,00%	0,00%
2 Yıl Vadeli Benchmark TL tahvil	21,01%	21,00%	-0,05%	21,27%	-0,27%	14,04%	6,96%	13,79%	7,21%
10 Yıl Vadeli Benchmark TL tahvil	21,15%	21,18%	0,14%	20,82%	0,36%	14,04%	7,14%	13,79%	7,39%
5Y TURKEY CDS	534,00	539,00	0,94%	480,00	12,29%	306,47	75,87%	368,73	46,18%
VIX Volatilite Endeksi	31,12	27,95	-10,19%	28,62	-0,67	22,75	5,20	21,28	6,67

	0,25%	0,25%	0,00%	Merkez Bankaları Toplantı Tarihleri	
	1,45%	1,44%	-0,83%	Merkez Bankası - Ülke	Toplantı Tarihi
USD FED FAİZ ORANI					
10 YIL VADELİ Amerikan tahvili					
EUR ECB FAİZ ORANI	-0,50%	-0,50%	0,00%	FED - ABD 	15.12.2021
10 YIL VADELİ ALMAN tahvili	-0,34%	-0,37%	7,33%	ECB - Euro Bölgesi 	16.12.2021
GBP BOE FAİZ ORANI	0,10%	0,10%	0,00%	BOJ - Japonya 	17.12.2021
10 YIL VADELİ İNGİLTERE tahvili	0,81%	0,81%	0,00%	BOE - Birleşik Krallık 	16.12.2021
ONS ALTIN	1767,77	1773,16	0,30%	TCMB - Türkiye 	16.12.2021
BRENT	69,96	70,81	1,21%		

AÇIK  
YATIRIM

Burada yer alan yatırım bilgi, yorum ve tavsiyeleri yatırım danışmanlığı kapsamında değildir. Yatırım danışmanlığı hizmeti, yetkili kuruluşlar tarafından kişilerin risk ve getiri tercihleri dikkate alınarak kişiye özel sunulmaktadır. Burada yer alan bilgi, yorum ve tavsiyeler ise genel niteliktedir. Bu nedenle, sadece burada yer alan bilgilere, yorum ve tavsiyelere dayanarak yatırım kararı verilmesi beklentilerinize uygun sonuçlar doğurmayabilir. Bu rapordaki bilgi ve fikirler, Turkish Bank A.Ş. ve Turkish Yatırım Menkul Değerler A.Ş. tarafından güvenilir olduğuna inanılan kaynaklardan derlenerek bilgi amaçlı hazırlanmıştır. Turkish Bank A.Ş. ve Turkish Yatırım Menkul Değerler A.Ş. bu bilgilerin doğruluğu, tamlığı veya bütünlüğü konusunda bir garanti vermez. Analistler, görüş ve tahminlerini haber vermeksizin her zaman değiştirme hakkına sahiptirler. Bu rapor sadece bilgi vermek amacıyla hazırlanmıştır. Turkish Bank A.Ş. ve Turkish Yatırım Menkul Değerler A.Ş. , personeli ve danışmanları, bu rapordaki bilgilerin eksik ve/veya hatalı olması veya sair sebeple hiçbir şart altında sorumlu tutulamaz. Turkish Bank A.Ş. ve Turkish Yatırım Menkul Değerler A.Ş. bu raporda yer alan bilgi, yorum ve tavsiyeler tahtında herhangi bir taahhüdün tazammun etmemektedir.