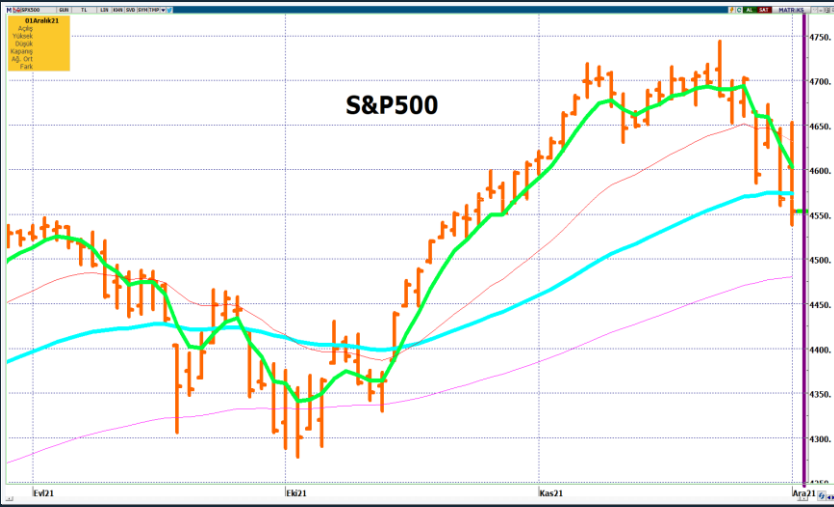


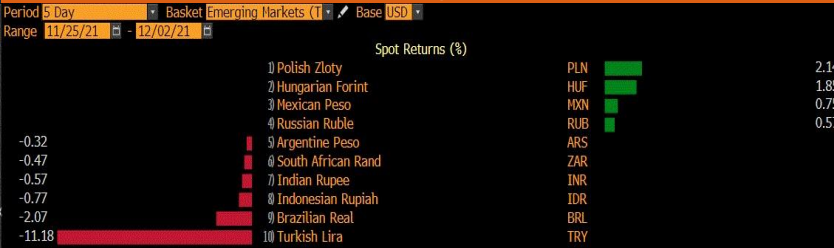
Piyasalar Omikron Varyantı ve FED Şahinliği Arasında Kaldı

Yurt Dışı Piyasalar

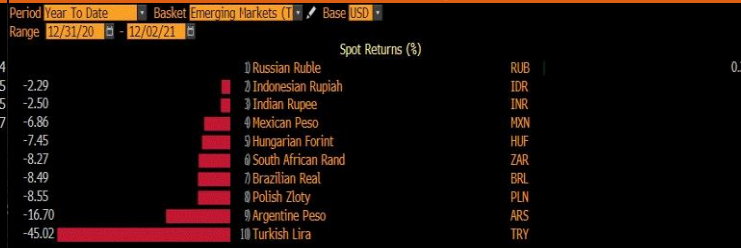


- Amerikan borsaları Omikron varyantının Amerika'da da görülmesi ve borçlanma tavanı probleminin çözülememesi nedeniyle satıcı bir seyriz izledi. Dow Jones -%1,34, S&P 500 -%1,18, Nasdaq -%1,83 oranında düştü. ABD 10 yıllık faizleri düşerek **%1.4370**'den kapandı.
- Euro Bölgesi, Almanya ve İngiltere imalat PMI verileri sırasıyla 58.4, 57.4 ve 58.1 olarak beklentilerin biraz altında gerçekleşti. Amerika'da ADP Tarım dışı istihdam 525bin beklentiye karşılık 534bin ile olumlu geldi.
- Dolar endeksi; Powell'in şahin açıklamaları ile hafif toparlanarak günü **96,02**'den kapattı. EUR/USD paritesi **1,1311**'den kapanış yaptı.
- Ons altın Omikron varyant kaygısı ve FED sıkılaştırması arasında gidip gelerek günü **1.778** dolardan kapattı.
- Emtialarda görülen Omikron/FED git-gel'i brent petrolde satışları artırdı ve günü **68,40** dolar seviyesinden kapattı.
- Bu hafta Amerika'da açıklanacak istihdam verileri ve 15 Aralık'taki FED toplantısı önemli gelişmeler olarak beklenmektedir.

Son 5 gün



Yılbaşından Bugüne



Yurt İçi Piyasalar



- Amerikan Doları, düşerek günü **13,3125** TL'den kapattı.
- Bist-100 endeksi hisse senetlerinin alternatif yatırım araçlarına göre ucuz kalmasının etkisiyle alıcılı bir seyriz izleyerek günü **%2,64** artışla **1.857,40** puandan kapattı.
- Hazine ve Maliye Bakanlığı görevine Nureddin Nebati atandı.
- İmalat PMI verisi 52 olarak açıklandı.
- Bugün Merkez Bankası yatırımcı toplantıları gerçekleştirecek.

Piyasada Takip Edilecek Gelişmeler

TARİH	TÜRKİYE	AMERİKA	AVRUPA
2.12.2021	TCMB Yatırımcı Toplantıları, Kasım ayı dış ticaret rakamları, haftalık para ve banka istatistikleri	işsizlik maaşı başvuruları	Euro Bölgesi ÜFE ve işsizlik oranı
3.12.2021	TÜFE, ÜFE enflasyon rakamları	tarım dışı istihdam, işsizlik oranı, fabrika siparişleri, bileşik ve hizmet PMI	Euro Bölgesi, Almanya ve İngiltere bileşik ve hizmet PMI
6.12.2021			Almanya fabrika siparişleri, IHS Markit inşaat PMI, İngiltere inşaat PMI
7.12.2021	Hazine nakit dengesi	ticaret dengesi	Almanya sanayi üretimi, ZEW ekonomik hissiyatı, Euro bölgesi 3.çeyrek büyüme
8.12.2021		iş imkanları ve personel değişim oranı (JOLTS)	

Piyasalar Omikron Varyantı ve FED Şahinliği Arasında Kaldı

Benchmark Tahvil Verimleri

	30.11.2021	1.12.2021	% Günlük Değişim	YORUM
2 Yıl Vadeli Benchmark TL tahvil	20,82%	21,01%	0,91%	İki yıllık tahvil faizleri 19 baz puan artarak %21,02 seviyesinden, 10 yıllık tahvil faizleri ise 5 baz puan düşerek günü %21,15 seviyesinden günü tamamladı.
5 Yıl Vadeli Benchmark TL tahvil	22,18%	22,27%	0,41%	
10 Yıl Vadeli Benchmark TL tahvil	21,20%	21,15%	-0,24%	

CDS ve Eurobond Piyasası

	30.11.2021	1.12.2021	% Günlük Değişim	YORUM
5 Yıl Turkey USD Eurobond-05.02.2025	102,77	102,37	-0,39%	• Türkiye'nin 5 yıllık kredi temerrüt takası primi (CDS), 527/534 seviyesinde işlem gördü.
5 Yıl Turkey EUR Eurobond 31.03.2025	102,40	102,14	-0,25%	

Finansal Enstrümanlar ve Değişimleri

	Günlük Değişim			Haftalık Değişim		Yılbaşından Bugüne Değişim		Yıllık Değişim	
	KAPANIŞ	PİYASA	% Günlük Değişim	25.11.2021	Değişim	31.12.2020	Değişim	2.12.2020	Değişim
USD/TRY	13,3125	13,3430	0,23%	12,0873	10,39%	7,4354	79,45%	7,8316	70,37%
EUR/TRY	15,0578	15,1342	0,51%	13,3131	13,68%	9,1001	66,31%	9,4556	60,06%
SEPET DEĞERİ	14,1852	14,2386	0,38%	12,7002	12,11%	8,2678	72,22%	8,6436	64,73%
EUR/USD	1,1311	1,1324	0,11%	1,1205	1,06%	1,2217	-7,31%	1,2072	-6,20%
GBP/USD	1,3264	1,3287	0,18%	1,3331	-0,33%	1,3676	-2,84%	1,3427	-1,04%
TCMB POLİTİKA FAİZ ORANI	15,00%	15,00%	0,00%	15,00%	0,00%	12,00%	3,00%	15,00%	0,00%
2 Yıl Vadeli Benchmark TL tahvil	20,82%	21,01%	0,91%	21,28%	-0,27%	14,04%	6,97%	13,65%	7,36%
10 Yıl Vadeli Benchmark TL tahvil	21,20%	21,15%	-0,24%	20,84%	0,31%	14,04%	7,11%	13,65%	7,50%
5Y TURKEY CDS	511,00	534,00	4,50%	480,00	11,25%	306,47	74,24%	373,65	42,91%
VIX Volatilite Endeksi	27,19	31,12	14,45%	18,58	12,54	22,75	8,37	21,17	9,95
USD FED FAİZ ORANI	0,25%	0,25%	0,00%	Merkez Bankaları Toplantı Tarihleri					
10 YIL VADELİ Amerikan tahvili	1,41%	1,44%	2,13%						
EUR ECB FAİZ ORANI	-0,50%	-0,50%	0,00%	Merkez Bankası - Ülke	Toplantı Tarihi	AÇIK YATIRIM			
10 YIL VADELİ ALMAN tahvili	-0,35%	-0,35%	-1,15%	FED - ABD	15.12.2021				
GBP BOE FAİZ ORANI	0,10%	0,10%	0,00%	ECB - Euro Bölgesi	16.12.2021				
10 YIL VADELİ İNGİLTERE tahvili	0,82%	0,81%	-1,09%	BOJ - Japonya	17.12.2021				
ONS ALTIN	1778,66	1777,54	-0,06%	BOE - Birleşik Krallık	16.12.2021				
BRENT	68,40	69,74	1,96%	TCMB - Türkiye	16.12.2021				

Burada yer alan yatırım bilgi, yorum ve tavsiyeleri yatırım danışmanlığı kapsamında değildir. Yatırım danışmanlığı hizmeti, yetkili kuruluşlar tarafından kişilerin risk ve getiri tercihleri dikkate alınarak kişiye özel sunulmaktadır. Burada yer alan bilgi, yorum ve tavsiyeler ise genel niteliktedir. Bu nedenle, sadece burada yer alan bilgilere, yorum ve tavsiyelere dayanılarak yatırım kararı verilmesi beklentilerinize uygun sonuçlar doğurmayabilir. Bu rapordaki bilgi ve fikirler, Turkish Bank A.Ş. ve Turkish Yatırım Menkul Değerler A.Ş. tarafından güvenilir olduğuna inanılan kaynaklardan derlenerek bilgi amaçlı hazırlanmıştır. Turkish Bank A.Ş. ve Turkish Yatırım Menkul Değerler A.Ş. bu bilgilerin doğruluğu, tamlığı veya bütünlüğü konusunda bir garanti vermez. Analistler, görüş ve tahminlerini haber vermeksizin her zaman değiştirme hakkına sahiptirler. Bu rapor sadece bilgi vermek amacıyla hazırlanmıştır. Turkish Bank A.Ş. ve Turkish Yatırım Menkul Değerler A.Ş. , personeli ve danışmanları, bu rapordaki bilgilerin eksik ve/veya hatalı olması veya sair sebeple hiçbir şart altında sorumlu tutulamaz. Turkish Bank A.Ş. ve Turkish Yatırım Menkul Değerler A.Ş. bu raporda yer alan bilgi, yorum ve tavsiyeler tahtında herhangi bir taahhüdün tazammun etmemektedir.