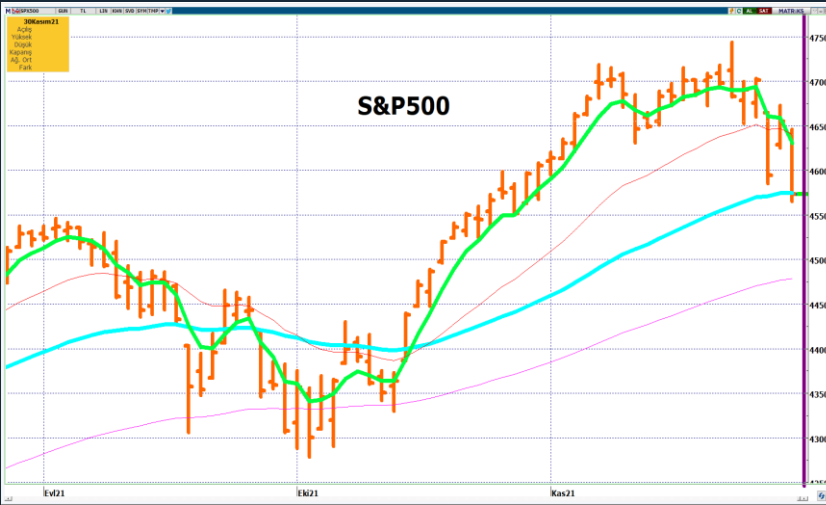


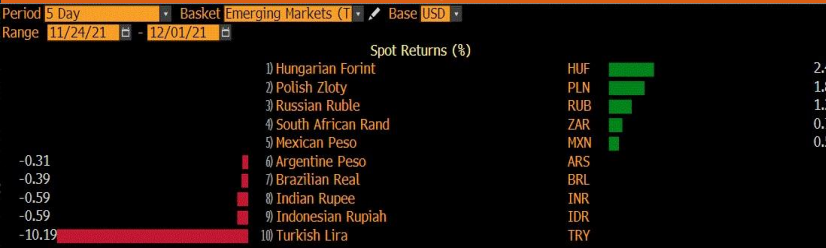
## FED Başkanı Powell Enflasyonla Savaşı Ön Plana Çekti

## Yurt Dışı Piyasalar

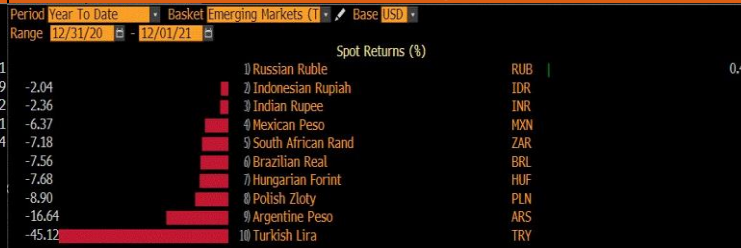


- Amerikan borsaları FED Başkanı Powell'ın tahvil alımları azaltma sürecinin daha önce bitirilebileceği ve enflasyonun geçici olmadığı ifadeleriyle sertçe geriledi. Artık FED'in ana gündemi enflasyon olacaktır ve faiz artışı kararından önce beklentileri yönetmeye başladılar. Dow Jones -%1,86, S&P 500 -%1,90, Nasdaq -%1,55 oranında düştü. ABD 10 yıllık faizleri artarak **%1.4490**'dan kapandı.
- Euro bölgesi TÜFE aylık %0,5 ve yıllık %4,5 beklentiye karşılık %4,9 ile 25 yılın rekor seviyesi olarak gerçekleşti. Almanya işsizlik oranı %5,3 ile beklenti dahilinde geldi. Amerika'da CB Tüketici Güveni 111 beklenene karşılık 109,5, Chicago PMI 67 beklenene karşılık 61,8 ile oldukça düşük gerçekleşti.
- Dolar endeksi; Powell'ın açıklamalarıyla hafif gerileyerek günü **95,99**'dan kapattı. EUR/USD paritesi **1,1342**'den kapanış yaptı.
- Powell'ın açıklamalarından emtialar başta olmak üzere hemen bütün varlıklar etkilendi, ons altın gerileyerek günü **1.771** dolardan kapattı.
- Omicron varyantı etkilerine ek olarak Powell'ın açıklamaları brent petrolde satışları artırdı ve günü **69,57** dolar seviyesinden kapattı.
- Bu hafta Amerika'da açıklanacak istihdam verileri ve 15 Aralık'taki FED toplantısı önemli gelişmeler olarak beklenmektedir.

## Son 5 gün



## Yılbaşından Bugüne



## Yurt İçi Piyasalar



- Amerikan Doları, artarak günü **13,6962** TL'den kapattı.
- Bist-100 endeksi yeni varyantın yarattığı belirsizliğin etkisiyle yatay bir seyir izleyerek günü **%0,05** artışla **1.809,65** puandan kapattı.
- Türkiye yılın 3. çeyreğinde bir önceki yılın aynı dönemine göre %7,4 büyüdü. Çeyreklik bazda büyüme ise %2,7 olarak kaydedildi.

## Piyasada Takip Edilecek Gelişmeler

TARİH	TÜRKİYE	AMERİKA	AVRUPA
1.12.2021	İmalat PMI	ADP Tarım dışı istihdam, Bej Kitap	Euro Bölgesi, Almanya ve İngiltere imalat PMI
2.12.2021		işsizlik maaşı başvuruları	Euro Bölgesi ÜFE ve işsizlik oranı
3.12.2021	TÜFE, ÜFE enflasyon rakamları	tarım dışı istihdam, işsizlik oranı, fabrika siparişleri, bileşik ve hizmet PMI	Euro Bölgesi, Almanya ve İngiltere bileşik ve hizmet PMI
6.12.2021			Almanya fabrika siparişleri, IHS Markit inşaat PMI, İngiltere inşaat PMI
7.12.2021	Hazine nakit dengesi	ticaret dengesi	Almanya sanayi üretimi, ZEW ekonomik hissiyatı, Euro bölgesi 3.çeyrek büyüme

## FED Başkanı Powell Enflasyonla Savaşı Ön Plana Çekti

## Benchmark Tahvil Verimleri

	29.11.2021	30.11.2021	% Günlük Değişim	YORUM
2 Yıl Vadeli Benchmark TL tahvil	20,82%	20,82%	0,00%	İki yıllık tahvil faizleri ve 10 yıllık tahvil faizleri işlem geçmediği için sabit kalarak günü tamamladı.
5 Yıl Vadeli Benchmark TL tahvil	22,18%	22,18%	0,00%	
10 Yıl Vadeli Benchmark TL tahvil	21,12%	21,20%	0,38%	

## CDS ve Eurobond Piyasası

	29.11.2021	30.11.2021	% Günlük Değişim	YORUM
5 Yıl Turkey USD Eurobond-05.02.2025	102,95	102,77	-0,18%	• Türkiye'nin 5 yıllık kredi temerrüt takası primi (CDS), 506/511 seviyesinde işlem gördü.
5 Yıl Turkey EUR Eurobond 31.03.2025	102,58	102,40	-0,17%	

## Finansal Enstrümanlar ve Değişimleri

	Günlük Değişim			Haftalık Değişim		Yılbaşından Bugüne Değişim		Yıllık Değişim	
	KAPANIŞ	PİYASA	% Günlük Değişim	24.11.2021	Değişim	31.12.2020	Değişim	1.12.2020	Değişim
USD/TRY	13,6962	13,3404	-2,60%	12,8153	4,10%	7,4354	79,42%	7,8282	70,42%
EUR/TRY	15,5335	15,1253	-2,63%	14,4306	4,81%	9,1001	66,21%	9,3397	61,95%
SEPET DEĞERİ	14,6149	14,2329	-2,61%	13,6230	4,48%	8,2678	72,15%	8,5839	65,81%
EUR/USD	1,1342	1,1336	-0,06%	1,1251	0,76%	1,2217	-7,21%	1,1928	-4,96%
GBP/USD	1,3301	1,3328	0,20%	1,3380	-0,39%	1,3676	-2,54%	1,3329	-0,01%
TCMB POLİTİKA FAİZ ORANI	15,00%	15,00%	0,00%	15,00%	0,00%	12,00%	3,00%	15,00%	0,00%
2 Yıl Vadeli Benchmark TL tahvil	20,78%	20,82%	0,19%	20,57%	0,25%	14,04%	6,78%	13,63%	7,19%
10 Yıl Vadeli Benchmark TL tahvil	21,12%	21,20%	0,38%	21,33%	-0,13%	14,04%	7,16%	13,63%	7,57%
5Y TURKEY CDS	507,00	511,00	0,79%	480,00	6,46%	306,47	66,74%	380,51	34,29%
VIX Volatilite Endeksi	22,96	27,19	18,42%	18,58	8,61	22,75	4,44	20,77	6,42

	0,25%	0,25%	0,00%	Merkez Bankaları Toplantı Tarihleri	
	1,45%	1,48%	1,79%	Merkez Bankası - Ülke	Toplantı Tarihi
USD FED FAİZ ORANI					
10 YIL VADELİ Amerikan tahvili					
EUR ECB FAİZ ORANI	-0,50%	-0,50%	0,00%	FED - ABD	15.12.2021
10 YIL VADELİ ALMAN tahvili	-0,32%	-0,35%	10,44%	ECB - Euro Bölgesi	16.12.2021
GBP BOE FAİZ ORANI	0,10%	0,10%	0,00%	BOJ - Japonya	17.12.2021
10 YIL VADELİ İNGİLTERE tahvili	0,87%	0,82%	-5,08%	BOE - Birleşik Krallık	16.12.2021
ONS ALTIN	1771,06	1786,80	0,89%	TCMB - Türkiye	16.12.2021
BRENT	69,57	71,65	2,99%		

AÇIK  
YATIRIM

Burada yer alan yatırım bilgi, yorum ve tavsiyeleri yatırım danışmanlığı kapsamında değildir. Yatırım danışmanlığı hizmeti, yetkili kuruluşlar tarafından kişilerin risk ve getiri tercihleri dikkate alınarak kişiye özel sunulmaktadır. Burada yer alan bilgi, yorum ve tavsiyeler ise genel niteliktedir. Bu nedenle, sadece burada yer alan bilgilere, yorum ve tavsiyelere dayanarak yatırım kararı verilmesi beklentilerinize uygun sonuçlar doğurmayabilir. Bu rapordaki bilgi ve fikirler, Turkish Bank A.Ş. ve Turkish Yatırım Menkul Değerler A.Ş. tarafından güvenilir olduğuna inanılan kaynaklardan derlenerek bilgi amaçlı hazırlanmıştır. Turkish Bank A.Ş. ve Turkish Yatırım Menkul Değerler A.Ş. bu bilgilerin doğruluğu, tamlığı veya bütünlüğü konusunda bir garanti vermez. Analistler, görüş ve tahminlerini haber vermeksizin her zaman değiştirme hakkına sahiptirler. Bu rapor sadece bilgi vermek amacıyla hazırlanmıştır. Turkish Bank A.Ş. ve Turkish Yatırım Menkul Değerler A.Ş. , personeli ve danışmanları, bu rapordaki bilgilerin eksik ve/veya hatalı olması veya sair sebeple hiçbir şart altında sorumlu tutulamaz. Turkish Bank A.Ş. ve Turkish Yatırım Menkul Değerler A.Ş. bu raporda yer alan bilgi, yorum ve tavsiyeler tahtında herhangi bir taahhüdün tazammun etmemektedir.