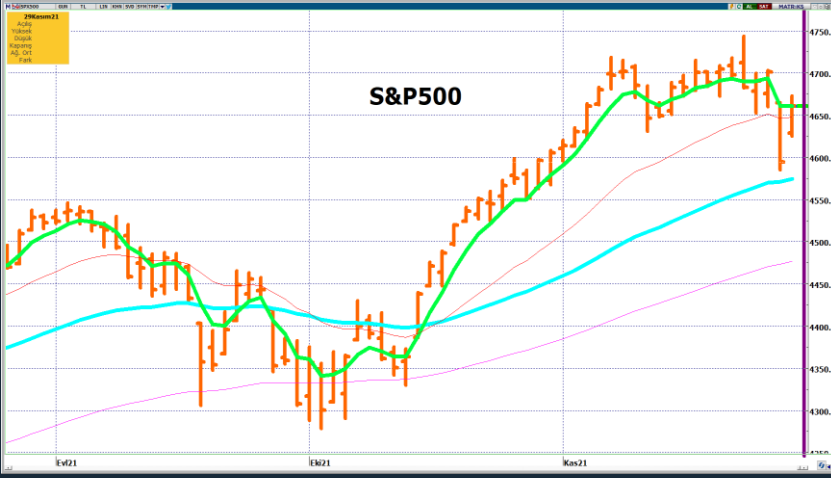


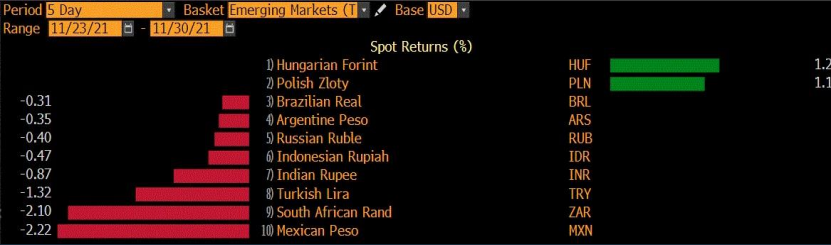
Omicron Varyant Korkusu Çabuk Geçti

Yurt Dışı Piyasalar

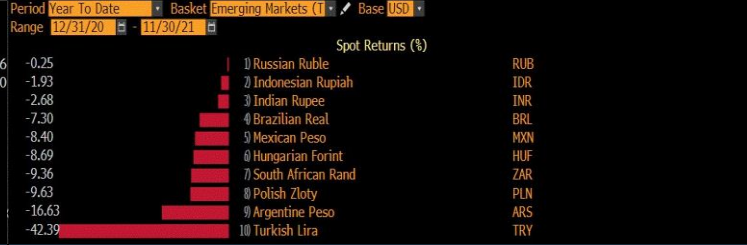


- Amerikan borsaları Omicron varyantına ilişkin ortaya çıkan bulguların korkulan kadar olmadığını anlaşılmasıyla risk iştahı yeniden arttı. Dow Jones %0,68, S&P 500 %1,32, Nasdaq %1,88 oranında arttı. ABD 10 yıllık faizleri artarak **%1.5280**' den kapandı.
- Almanya'da Kasım ayı tüketici fiyat endeksi -%0,4 beklentiye karşılık -%0,2 ve yıllık %5 beklentiye karşılık %5,2 olarak Haziran 1992'den bu güne en yüksek seviyesinde gerçekleşti. Amerika'da askıdaki konut satışları %0,9 beklentiye karşılık %7,5 ile çok yüksek gerçekleşti.
- Dolar endeksi; Omicron varyantı kaygılarının yatışmasıyla hafif toparlanarak günü **96,34** seviyesinden kapattı. EUR/USD paritesi **1,1279** dan kapanış yaptı.
- Ons altın; sakin bir seyrizleyerek günü **1.783** dolardan kapattı.
- Omicron varyantından olumsuz etkilenebileceği beklentisiyle yaşanan sert düşüşün ardından Brent petrolde dün tepki alımları geldi ve günü **72,79** dolar seviyesinden kapattı.

Son 5 gün



Yılbaşından Bugüne



Yurt İçi Piyasalar



- Amerikan Doları, gelişmekte olan ülke para birimlerine karşı güçlenmesiyle günü **12,8187** TL'den kapattı.
- Bist-100 endeksi yeni varyantın yarattığı ekonomik risklerin etkisiyle satıcı bir seyrizleyerek günü **%1,82** artışla **1.808,79** puandan kapattı.
- Tüketici güven endeksi 99,30 olarak gerçekleşti.
- Ocak-Ekim döneminde dış ticaret açığı geçen yılın aynı dönemine göre %15,9 azalarak 33,9 milyar dolara geriledi. Aynı dönemde ihracatın ithalatı karşılama oranı %84,3'e yükseldi.

Piyasada Takip Edilecek Gelişmeler

TARİH	TÜRKİYE	AMERİKA	AVRUPA
30.11.2021	3. çeyrek büyüme	CB Tüketici Güveni, Chicago PMI, Powell ve Yellen Senota'da konuşacak.	Euro bölgesi TÜFE, Almanya işsizlik oranı
1.12.2021	İmalat PMI	ADP Tarım dışı istihdam, Bej Kitap	Euro Bölgesi, Almanya ve İngiltere imalat PMI
2.12.2021		işsizlik maaşı başvuruları	Euro Bölgesi ÜFE ve işsizlik oranı
3.12.2021	TÜFE, ÜFE enflasyon rakamları	tarım dışı istihdam, işsizlik oranı, fabrika siparişleri, bileşik ve hizmet PMI	Euro Bölgesi, Almanya ve İngiltere bileşik ve hizmet PMI
6.12.2021			Almanya fabrika siparişleri, IHS Markit inşaat PMI, İngiltere inşaat PMI

Omicron Varyant Korkusu Çabuk Geçti

Benchmark Tahvil Verimleri

	26.11.2021	29.11.2021	% Günlük Değişim	YORUM
2 Yıl Vadeli Benchmark TL tahvil	20,78%	20,82%	0,19%	İki yıllık tahvil faizleri 4 baz puan artarak %20,82 seviyesinden, 10 yıllık tahvil faizleri ise sabit kalarak günü %21,12 seviyesinden günü tamamladı.
5 Yıl Vadeli Benchmark TL tahvil	21,86%	22,10%	1,10%	
10 Yıl Vadeli Benchmark TL tahvil	21,12%	21,12%	0,00%	

CDS ve Eurobond Piyasası

	26.11.2021	29.11.2021	% Günlük Değişim	YORUM
5 Yıl Turkey USD Eurobond-05.02.2025	103,56	102,95	-0,59%	• Türkiye'nin 5 yıllık kredi temerrüt takası primi (CDS), 502/507 seviyesinde işlem gördü.
5 Yıl Turkey EUR Eurobond 31.03.2025	102,95	102,58	-0,36%	

Finansal Enstrümanlar ve Değişimleri

	Günlük Değişim			Haftalık Değişim		Yılbaşından Bugüne Değişim		Yıllık Değişim	
	KAPANIŞ	PİYASA	% Günlük Değişim	23.11.2021	Değişim	31.12.2020	Değişim	30.11.2020	Değişim
USD/TRY	12,8187	12,7810	-0,29%	11,4108	12,01%	7,4354	71,89%	7,8477	62,86%
EUR/TRY	14,4618	14,4626	0,01%	12,8201	12,81%	9,1001	58,93%	9,3691	54,37%
SEPET DEĞERİ	13,6402	13,6218	-0,14%	12,1154	12,43%	8,2678	64,76%	8,6084	58,24%
EUR/USD	1,1279	1,1314	0,31%	1,1237	0,69%	1,2217	-7,39%	1,1960	-5,40%
GBP/USD	1,3303	1,3320	0,13%	1,3391	-0,53%	1,3676	-2,60%	1,3295	0,19%
TCMB POLİTİKA FAİZ ORANI	15,00%	15,00%	0,00%	15,00%	0,00%	12,00%	3,00%	15,00%	0,00%
2 Yıl Vadeli Benchmark TL tahvil	20,78%	20,82%	0,19%	19,39%	1,43%	14,04%	6,78%	13,63%	7,19%
10 Yıl Vadeli Benchmark TL tahvil	21,12%	21,12%	0,00%	20,41%	0,71%	14,04%	7,08%	13,63%	7,49%
5Y TURKEY CDS	506,00	507,00	0,20%	492,00	3,05%	306,47	65,43%	380,35	33,30%
VIX Volatilite Endeksi	28,62	22,96	-19,78%	19,38	3,58	22,75	0,21	20,57	2,39
USD FED FAİZ ORANI	0,25%	0,25%	0,00%	Merkez Bankaları Toplantı Tarihleri					
10 YIL VADELİ Amerikan tahvili	1,50%	1,47%	-1,80%						
EUR ECB FAİZ ORANI	-0,50%	-0,50%	0,00%	Merkez Bankası - Ülke	Toplantı Tarihi	AÇIK YATIRIM			
10 YIL VADELİ ALMAN tahvili	-0,33%	-0,32%	-5,39%	FED - ABD	15.12.2021				
GBP BOE FAİZ ORANI	0,10%	0,10%	0,00%	ECB - Euro Bölgesi	16.12.2021				
10 YIL VADELİ İNGİLTERE tahvili	0,82%	0,87%	5,22%	BOJ - Japonya	17.12.2021				
ONS ALTIN	1783,73	1793,28	0,54%	BOE - Birleşik Krallık	16.12.2021				
BRENT	72,79	71,37	-1,95%	TCMB - Türkiye	16.12.2021				

Burada yer alan yatırım bilgi, yorum ve tavsiyeleri yatırım danışmanlığı kapsamında değildir. Yatırım danışmanlığı hizmeti, yetkili kuruluşlar tarafından kişilerin risk ve getiri tercihleri dikkate alınarak kişiye özel sunulmaktadır. Burada yer alan bilgi, yorum ve tavsiyeler ise genel niteliktedir. Bu nedenle, sadece burada yer alan bilgilere, yorum ve tavsiyelere dayanarak yatırım kararı verilmesi beklentilerinize uygun sonuçlar doğurmayabilir. Bu rapordaki bilgi ve fikirler, Turkish Bank A.Ş. ve Turkish Yatırım Menkul Değerler A.Ş. tarafından güvenilir olduğuna inanılan kaynaklardan derlenerek bilgi amaçlı hazırlanmıştır. Turkish Bank A.Ş. ve Turkish Yatırım Menkul Değerler A.Ş. bu bilgilerin doğruluğu, tamlığı veya bütünlüğü konusunda bir garanti vermez. Analistler, görüş ve tahminlerini haber vermeksizin her zaman değiştirme hakkına sahiptirler. Bu rapor sadece bilgi vermek amacıyla hazırlanmıştır. Turkish Bank A.Ş. ve Turkish Yatırım Menkul Değerler A.Ş. , personeli ve danışmanları, bu rapordaki bilgilerin eksik ve/veya hatalı olması veya sair sebeple hiçbir şart altında sorumlu tutulamaz. Turkish Bank A.Ş. ve Turkish Yatırım Menkul Değerler A.Ş. bu raporda yer alan bilgi, yorum ve tavsiyeler tahtında herhangi bir taahhüdün tazammun etmemektedir.