

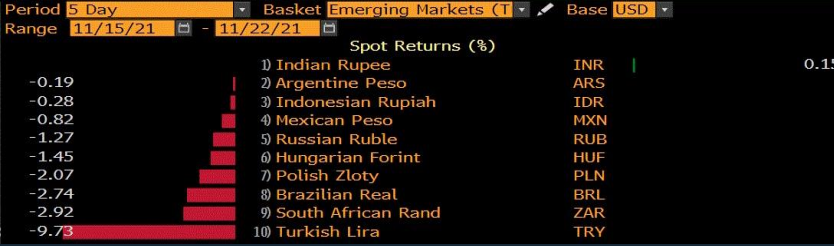
## Piyasalarda Ülkelerin Yeniden Kapanma Kaygısı Artıyor

## Yurt Dışı Piyasalar

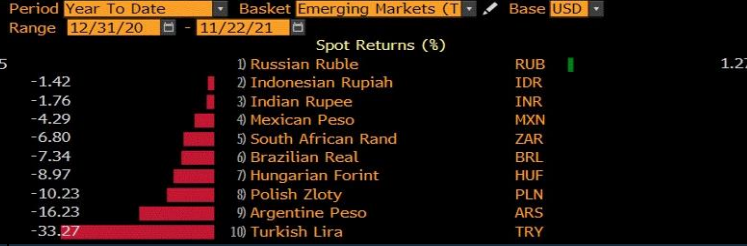


- Amerikan borsaları enerji şirketlerindeki satışların etkisiyle geriledi. Dow Jones  $-%0,75$ , S&P 500  $-%0,14$  düşerken, Nasdaq  $%0,40$  oranında arttı. ABD 10 yıllık faizleri düşerek  **$%1,5510$** 'dan kapandı.
- İngiltere perakende satışlar Ekim'de  $%0,5$  beklentiye karşılık  $%0,8$  ile olumlu geldi. Almanya ÜFE Ekim'de  $%3,8$  ve yıllık  $%18,4$  ile beklentilerin üzerinde geldi.
- Dolar endeksi; ekonomik beklentilerin desteği ile yükselerek günü  **$96,06$**  seviyesinden kapattı. EUR/USD paritesi gerileyerek  **$1,1283$** 'den kapanış yaptı.
- Ons altın; dolardaki yükseliş karşısında satıcı bir seyrizleyerek günü  **$1.845$**  dolardan kapattı.
- Ham petrol fiyatları Amerikan yönetiminin petrol fiyatlarının düşürülmesi için stokların satılması çağrısının yarattığı baskıyla haftayı  **$77,93$**  dolar seviyesinden kapattı.

## Son 5 gün



## Yılbaşından Bugüne



## Yurt İçi Piyasalar



- Amerikan Doları, global piyasalardaki yükseliş ve faiz kararının devam eden etkileri ile artarak haftayı  **$11,2729$**  TL'den kapattı.
- Bist-100 endeksi alıcılı bir seyrizleyerek günü  **$%0,03$**  artışla  **$1.737,33$**  puandan kapattı. Kapanış bazında rekor bir gün daha geliştirildi.

## Piyasada Takip Edilecek Gelişmeler

TARİH	TÜRKİYE	AMERİKA	AVRUPA
22.11.2021	Tüketici güveni	Mevcut ev satışları	İngiltere PMI
23.11.2021		Üretim PMI, Hizmet PMI	Euro bölgesi PMI, Almanya PMI,
24.11.2021	Kapasite kullanım oranı, imalat güveni	3. çeyrek büyüme, dayanıklı mal siparişleri, yeni konut satışları, işsizlik maaşı başvuruları	Almanya Ifo iş iklimi endeksi
25.11.2021		Tatil	Almanya 3. çeyrek büyüme
26.11.2021		Tatil	ECB Başkanı Lagarde'ın konuşması

## Piyasalarda Ülkelerin Yeniden Kapanma Kaygısı Artıyor






## Benchmark Tahvil Verimleri

	18.11.2021	19.11.2021	% Günlük Değişim	YORUM
2 Yıl Vadeli Benchmark TL tahvil	18.46%	18.79%	1.79%	İki yıllık tahvil faizleri 33 baz puan artarak %18,79 seviyesinden, 10 yıllık tahvil faizleri ise 8 baz puan düşerek günü %20,24 seviyesinden günü tamamladı.
5 Yıl Vadeli Benchmark TL tahvil	20.46%	20.51%	0.24%	
10 Yıl Vadeli Benchmark TL tahvil	20.32%	20.24%	-0.39%	

## CDS ve Eurobond Piyasası

	18.11.2021	19.11.2021	% Günlük Değişim	YORUM
5 Yıl Turkey USD Eurobond-05.02.2025	105.85	105.50	-0.34%	• Türkiye'nin 5 yıllık kredi temerrüt takası primi (CDS), 443/447 seviyesinde işlem gördü.
5 Yıl Turkey EUR Eurobond 31.03.2025	104.51	104.20	-0.29%	

## Finansal Enstrümanlar ve Değişimleri

	Günlük Değişim			Haftalık Değişim		Yılbaşından Bugüne Değişim		Yıllık Değişim	
	KAPANIŞ	PİYASA	% Günlük Değişim	15.11.2021	Değişim	31.12.2020	Değişim	22.11.2020	Değişim
USD/TRY	11.2729	11.0152	-2.29%	9.9865	10.30%	7.4354	48.15%	7.6394	44.19%
EUR/TRY	12.6196	12.4114	-1.65%	11.4330	8.56%	9.1001	36.39%	9.0652	36.91%
SEPET DEĞERİ	11.9463	11.7133	-1.95%	10.7097	9.37%	8.2678	41.67%	8.3523	40.24%
EUR/USD	1.1283	1.1270	-0.12%	1.1444	-1.52%	1.2217	-7.75%	1.1859	-4.97%
GBP/USD	1.3451	1.3441	-0.08%	1.3414	0.20%	1.3676	-1.72%	1.3293	1.11%
TCMB POLİTİKA FAİZ ORANI	15.00%	15.00%	0.00%	18.00%	-3.00%	12.00%	3.00%	10.25%	4.75%
2 Yıl Vadeli Benchmark TL tahvil	18.46%	18.79%	1.79%	18.25%	0.54%	14.04%	4.75%	13.39%	5.40%
10 Yıl Vadeli Benchmark TL tahvil	20.32%	20.24%	-0.39%	19.73%	0.51%	14.04%	6.20%	13.39%	6.85%
5Y TURKEY CDS	452.00	447.00	-1.11%	410.00	9.02%	306.47	45.85%	367.00	21.80%
VIX Volatilite Endeksi	17.59	17.91	1.82%	16.49	1.42	22.75	-4.84	23.7	-5.79
USD FED FAİZ ORANI	0.25%	0.25%	0.00%	Merkez Bankaları Toplantı Tarihleri					
10 YIL VADELİ Amerikan tahvili	1.55%	1.56%	0.90%						
EUR ECB FAİZ ORANI	-0.50%	-0.50%	0.00%	Merkez Bankası - Ülke		Toplantı Tarihi		AÇIK YATIRIM	
10 YIL VADELİ ALMAN tahvili	-0.28%	-0.34%	24.00%	FED - ABD		15.12.2021			
GBP BOE FAİZ ORANI	0.10%	0.10%	0.00%	ECB - Euro Bölgesi		16.12.2021			
10 YIL VADELİ İNGİLTERE tahvili	0.93%	0.89%	-3.68%	BOJ - Japonya		17.12.2021			
XAU/USD	1845.82	1844.05	-0.10%	BOE - Birleşik Krallık		16.12.2021			
BRENT	77.93	78.11	0.23%	TCMB - Türkiye		18.11.2021			

Burada yer alan yatırım bilgi, yorum ve tavsiyeleri yatırım danışmanlığı kapsamında değildir. Yatırım danışmanlığı hizmeti, yetkili kuruluşlar tarafından kişilerin risk ve getiri tercihleri dikkate alınarak kişiye özel sunulmaktadır. Burada yer alan bilgi, yorum ve tavsiyeler ise genel niteliktedir. Bu nedenle, sadece burada yer alan bilgilere, yorum ve tavsiyelere dayanarak yatırım kararı verilmesi beklentilerinize uygun sonuçlar doğurmayabilir. Bu rapordaki bilgi ve fikirler, Turkish Bank A.Ş. ve Turkish Yatırım Menkul Değerler A.Ş. tarafından güvenilir olduğuna inanılan kaynaklardan derlenerek bilgi amaçlı hazırlanmıştır. Turkish Bank A.Ş. ve Turkish Yatırım Menkul Değerler A.Ş. bu bilgilerin doğruluğu, tamlığı veya bütünlüğü konusunda bir garanti vermez. Analistler, görüş ve tahminlerini haber vermeksizin her zaman değiştirme hakkına sahiptirler. Bu rapor sadece bilgi vermek amacıyla hazırlanmıştır. Turkish Bank A.Ş. ve Turkish Yatırım Menkul Değerler A.Ş. , personeli ve danışmanları, bu rapordaki bilgilerin eksik ve/veya hatalı olması veya sair sebeple hiçbir şart altında sorumlu tutulamaz. Turkish Bank A.Ş. ve Turkish Yatırım Menkul Değerler A.Ş. bu raporda yer alan bilgi, yorum ve tavsiyeler tahtında herhangi bir taahhüdün tazammun etmemektedir.