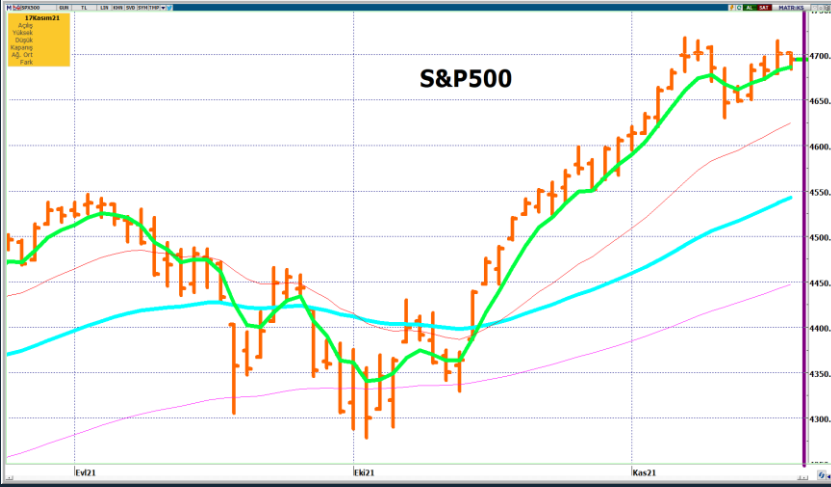


Merkez Bankası Faiz Kararı Bekleniyor

Yurt Dışı Piyasalar



- Amerikan borsaları kar realizasyonlarıyla satıcılı bir seyr izledi. Dow Jones -%0,58, S&P 500 -%0,26, Nasdaq -%0,33 oranında düştü. ABD 10 yıllık faizleri düşerek günü **1.6120**'den kapattı.
- Japonya'nın ekonomiyi canlandırmak için 488 milyar Amerikan doları büyüklüğünde bir teşvik paketi hazırlığı içinde olduğu haberleri var.
- İngiltere TÜFE Ekim'de aylık %1,1 ve yıllık %4,2; ÜFE ise Ekim'de aylık % 1,4 ve yıllık %13 ile beklentilerin üzerinde geldi. Euro bölgesi TÜFE ise beklentiler dahilinde %4,1 olarak gerçekleşti. Amerika'da inşaat izinleri %4 artarak 1,6 milyon olarak gerçekleşti.
- Dolar endeksi; 96,24 seviyelerini gördükten sonra bir miktar gerileyerek günü **95,82** seviyesinden kapattı. EUR/USD paritesi düşüşe ara vererek **1,1323**'den kapanış yaptı.
- Ons altın; toparlanarak günü **1.866** dolardan kapattı.
- Ham petrol fiyatları Amerikan yönetiminin Çin, Japonya, Hindistan, Güney Kore gibi ülkelerden petrol stoklarını satmasını istemesiyle satıcılı bir seyr izleyerek günü **79,86** dolar seviyesinden kapattı. 50 günlük hareketli ortalamasının aşağı kırılması satış baskısını artırabilir.

Son 5 gün

Period	5 Day	Basket	Emerging Markets (1)	Base	USD
Range	11/11/21	-	11/18/21		
Spot Returns (%)					
	1) Indian Rupee	INR	0.51		
	2) Indonesian Rupiah	IDR	0.22		
	3) Argentine Peso	ARS	-1.27		
	4) Mexican Peso	MXN	-1.48		
	5) Hungarian Forint	HUF	-3.52		
	6) South African Rand	ZAR	-5.21		
	7) Russian Ruble	RUB	-5.90		
	8) Polish Zloty	PLN	-7.84		
	9) Brazilian Real	BRL	-9.24		
	10) Turkish Lira	TRY	-16.15		
			-31.74		

Yılbaşından Bugüne

Period	Year To Date	Basket	Emerging Markets (1)	Base	USD
Range	12/31/20	-	11/18/21		
Spot Returns (%)					
	1) Russian Ruble	RUB	2.56		
	2) Indonesian Rupiah	IDR			
	3) Indian Rupee	INR			
	4) Mexican Peso	MXN			
	5) South African Rand	ZAR			
	6) Brazilian Real	BRL			
	7) Hungarian Forint	HUF			
	8) Polish Zloty	PLN			
	9) Argentine Peso	ARS			
	10) Turkish Lira	TRY			

Yurt İçi Piyasalar



- Amerikan Doları, global piyasalardaki yükselişe paralel olarak artarak günü **10,6305** TL'den kapattı.
- Bist-100 endeksi alıcılı bir seyr izleyerek günü **%1,27** artışla **1.707,04** puandan kapattı. Kapanış bazında rekor bir gün daha geliştirildi.
- Bugün Merkez Bankası faiz kararını açıklayacak.

Piyasada Takip Edilecek Gelişmeler

TARİH	TÜRKİYE	AMERİKA	AVRUPA
18.11.2021	TCMB Faiz Kararı	Philadelphia FED imalat endeksi, işsizlik maaşı başvuruları,	
19.11.2021	Merkezi Hükümet Borç Stoku	İnşaat izinleri	İngiltere perakende satışlar, Almanya TÜFE,
22.11.2021	Tüketici güveni	Mevcut ev satışları	İngiltere PMI
23.11.2021		Üretim PMI, Hizmet PMI	Euro bölgesi PMI, Almanya PMI
24.11.2021	Kapasite kullanım oranı, imalat güveni	3. çeyrek büyüme, dayanıklı mal siparişleri, yeni konut satışları	Almanya Ifo iş iklimi endeksi

Merkez Bankası Faiz Kararı Bekleniyor

Benchmark Tahvil Verimleri






	16.11.2021	17.11.2021	% Günlük Değişim	YORUM
2 Yıl Vadeli Benchmark TL tahvil	17.65%	17.82%	0.96%	İki yıllık tahvil faizleri sabit kalarak %17,82 seviyesinden, 10 yıllık tahvil faizleri ise 21 baz puan artarak günü %19,87 seviyesinden tamamladı.
5 Yıl Vadeli Benchmark TL tahvil	19.81%	19.89%	0.40%	
10 Yıl Vadeli Benchmark TL tahvil	19.66%	19.87%	1.07%	

CDS ve Eurobond Piyasası

	16.11.2021	17.11.2021	% Günlük Değişim	YORUM
5 Yıl Turkey USD Eurobond-05.02.2025	107.05	106.77	-0.26%	• Türkiye'nin 5 yıllık kredi temerrüt takası primi (CDS), 425/430 seviyesinde işlem gördü.
5 Yıl Turkey EUR Eurobond 31.03.2025	104.92	104.87	-0.05%	

Finansal Enstrümanlar ve Değişimleri

	Günlük Değişim			Haftalık Değişim		Yılbaşından Bugüne Değişim		Yıllık Değişim	
	KAPANIŞ	PİYASA	% Günlük Değişim	11.11.2021	Değişim	31.12.2020	Değişim	18.11.2020	Değişim
USD/TRY	10.6305	10.7624	1.24%	9.8434	9.34%	7.4354	44.75%	7.7018	39.74%
EUR/TRY	12.0433	12.1839	1.17%	11.2983	7.84%	9.1001	33.89%	9.1371	33.35%
SEPET DEĞERİ	11.3369	11.4732	1.20%	10.5709	8.54%	8.2678	38.77%	8.4194	36.27%
EUR/USD	1.1323	1.1318	-0.04%	1.1478	-1.39%	1.2217	-7.36%	1.1865	-4.61%
GBP/USD	1.3493	1.3491	-0.01%	1.3408	0.62%	1.3676	-1.35%	1.3252	1.80%
TCMB POLİTİKA FAİZ ORANI	16.00%	16.00%	0.00%	18.00%	-2.00%	12.00%	4.00%	10.25%	5.75%
2 Yıl Vadeli Benchmark TL tahvil	17.82%	17.82%	0.00%	18.35%	-0.53%	14.04%	3.78%	13.04%	4.78%
10 Yıl Vadeli Benchmark TL tahvil	19.66%	19.87%	1.07%	19.71%	0.16%	14.04%	5.83%	13.04%	6.83%
5Y TURKEY CDS	418.00	430.00	2.87%	410.00	4.88%	306.47	40.31%	405.98	5.92%
VIX Volatilite Endeksi	16.37	17.11	4.52%	17.66	-0.55	22.75	-5.64	23.84	-6.73

	0.25%	0.25%	0.00%	Merkez Bankaları Toplantı Tarihleri		AÇIK YATIRIM
10 YIL VADELİ Amerikan tahvili	1.59%	1.59%	-0.19%	Merkez Bankası - Ülke	Toplantı Tarihi	
EUR ECB FAİZ ORANI	-0.50%	-0.50%	0.00%	FED - ABD 	15.12.2021	
10 YIL VADELİ ALMAN tahvili	-0.24%	-0.24%	0.83%	ECB - Euro Bölgesi 	16.12.2021	
GBP BOE FAİZ ORANI	0.10%	0.10%	0.00%	BOJ - Japonya 	17.12.2021	
10 YIL VADELİ İNGİLTERE tahvili	1.00%	0.96%	-4.10%	BOE - Birleşik Krallık 	16.12.2021	
XAU/USD	1866.91	1865.81	-0.06%	TCMB - Türkiye 	18.11.2021	
BRENT	79.87	79.14	-0.91%			

Burada yer alan yatırım bilgi, yorum ve tavsiyeleri yatırım danışmanlığı kapsamında değildir. Yatırım danışmanlığı hizmeti, yetkili kuruluşlar tarafından kişilerin risk ve getiri tercihleri dikkate alınarak kişiye özel sunulmaktadır. Burada yer alan bilgi, yorum ve tavsiyeler ise genel niteliktedir. Bu nedenle, sadece burada yer alan bilgilere, yorum ve tavsiyelere dayanılarak yatırım kararı verilmesi beklentilerinize uygun sonuçlar doğurmayabilir. Bu rapordaki bilgi ve fikirler, Turkish Bank A.Ş. ve Turkish Yatırım Menkul Değerler A.Ş. tarafından güvenilir olduğuna inanılan kaynaklardan derlenerek bilgi amaçlı hazırlanmıştır. Turkish Bank A.Ş. ve Turkish Yatırım Menkul Değerler A.Ş. bu bilgilerin doğruluğu, tamlığı veya bütünlüğü konusunda bir garanti vermez. Analistler, görüş ve tahminlerini haber vermeksizin her zaman değiştirme hakkına sahiptirler. Bu rapor sadece bilgi vermek amacıyla hazırlanmıştır. Turkish Bank A.Ş. ve Turkish Yatırım Menkul Değerler A.Ş. , personeli ve danışmanları, bu rapordaki bilgilerin eksik ve/veya hatalı olması veya sair sebeple hiçbir şart altında sorumlu tutulamaz. Turkish Bank A.Ş. ve Turkish Yatırım Menkul Değerler A.Ş. bu raporda yer alan bilgi, yorum ve tavsiyeler tahtında herhangi bir taahhüdün tazammun etmemektedir.