

## Bu Hafta Merkez Bankası Faiz Kararı Beklenecek

## Yurtdışı Piyasalar



- Geçen haftanın genelinde satıcı bir seyir izleyen Amerikan borsaları haftanın son günü toparlanarak yükseldi. Dow Jones %0,50, S&P 500 %0,72, Nasdaq %1,00 oranında arttı. ABD 10 yıllık faizleri düşerek günü **%1.5760**'den kapattı.
- Euro bölgesi sanayi üretimi -%0,5 beklentiye karşılık -%0,2 ile olumlu geldi. Amerika İş imkanları ve personel değişim oranı (JOLTS) 10,3 milyon beklentiye karşılık 10,43 milyon ile olumlu geldi.
- Dolar endeksi; güçlü seyrini sürdürerek haftayı **95,12** seviyesinden kapattı. EUR/USD paritesi düşüşle **1,1444**'dan kapanış yaptı.
- Ons altın; hız kesmesine rağmen yükselişini devam ettirdi ve günü **1.864** dolardan kapattı. 1.834 dolar direncinin üzerinde kalıcı olup olmayacağı takip edilecek.
- Ham petrol fiyatları düşerek günü **81,40** dolar seviyesinden kapattı. 80-85 dolar bandında bir süre dalgalanması beklenebilir.

## Son 5 gün

Period	5 Day	Basket	Emerging Markets	Base	USD
Range	11/08/21	-	11/15/21		
Spot Returns (%)					
1) Brazilian Real	BRL		1.57		
2) Indonesian Rupiah	IDR		0.37		
3) Argentine Peso	ARS		-1.09		
4) Indian Rupee	INR		-1.74		
5) Mexican Peso	MXN		-2.71		
6) Polish Zloty	PLN		-4.26		
7) Russian Ruble	RUB		-4.73		
8) South African Rand	ZAR		-7.34		
9) Hungarian Forint	HUF		-7.70		
10) Turkish Lira	TRY		-16.03		
			-25.94		

## Yılbaşından Bugüne

Period	Year To Date	Basket	Emerging Markets	Base	USD
Range	12/31/20	-	11/15/21		
Spot Returns (%)					
1) Russian Ruble	RUB		2.06		
2) Indonesian Rupiah	IDR				
3) Indian Rupee	INR				
4) Mexican Peso	MXN				
5) South African Rand	ZAR				
6) Brazilian Real	BRL				
7) Hungarian Forint	HUF				
8) Polish Zloty	PLN				
9) Argentine Peso	ARS				
10) Turkish Lira	TRY				

## Yurt İçi Piyasalar



- Amerikan Doları, global piyasalardaki yükselişine paralel olarak artarak haftayı **9,9865** TL'den kapattı.
- Bist-100 endeksi alıcılı bir seyir izleyerek haftayı **%0,83** artışla **1.638,50** puandan kapattı. Endeks tarihi en yüksek kapanış rekorunu bir gün daha geliştirdi.
- Perakende satışlar aylık %1,2 yıllık %15,9 arttı.

## Piyasada Takip Edilecek Gelişmeler

TARİH	TÜRKİYE	AMERİKA	AVRUPA
15.11.2021	Bütçe Dengesi		Ticaret Dengesi
16.11.2021		Perakende satışlar, sanayi üretimi	Euro bölgesi 3. çeyrek büyüme, İngiltere işsizlik oranı,
17.11.2021		İnşaat izinleri	İngiltere TÜFE, ÜFE; Euro bölgesi TÜFE
18.11.2021	TCMB Faiz Kararı	Philadelphia FED imalat endeksi	
19.11.2021	Merkezi Hükümet Borç Stoku	İnşaat izinleri	İngiltere perakende satışlar, Almanya TÜFE,

## Bu Hafta Merkez Bankası Faiz Kararı Beklenecek

## Benchmark Tahvil Verimleri






	11.11.2021	12.11.2021	% Günlük Değişim	YORUM
2 Yıl Vadeli Benchmark TL tahvil	17.65%	17.65%	0.00%	İki yıllık tahvil faizleri sabit kalarak %17,65 seviyesinden, 10 yıllık tahvil faizleri ise 7 baz puan düşerek günü %19,54 seviyesinden tamamladı.
5 Yıl Vadeli Benchmark TL tahvil	19.73%	19.65%	-0.41%	
10 Yıl Vadeli Benchmark TL tahvil	19.61%	19.54%	-0.36%	

## CDS ve Eurobond Piyasası

	11.11.2021	12.11.2021	% Günlük Değişim	YORUM
5 Yıl Turkey USD Eurobond-05.02.2025	107.00	107.23	0.21%	• Türkiye'nin 5 yıllık kredi temerrüt takası primi (CDS), 405/409 seviyesinde işlem gördü.
5 Yıl Turkey EUR Eurobond 31.03.2025	104.66	104.75	0.09%	

## Finansal Enstrümanlar ve Değişimleri

	Günlük Değişim			Haftalık Değişim		Yılbaşından Bugüne Değişim		Yıllık Değişim	
	KAPANIŞ	PİYASA	% Günlük Değişim	8.11.2021	Değişim	31.12.2020	Değişim	15.11.2020	Değişim
USD/TRY	9.9865	10.0334	0.47%	9.7000	3.44%	7.4354	34.94%	7.6626	30.94%
EUR/TRY	11.4330	11.5016	0.60%	11.2218	2.49%	9.1001	26.39%	9.0525	27.05%
SEPET DEĞERİ	10.7097	10.7675	0.54%	10.4609	2.93%	8.2678	30.23%	8.3575	28.84%
EUR/USD	1.1444	1.1456	0.11%	1.1568	-0.96%	1.2217	-6.22%	1.1833	-3.18%
GBP/USD	1.3414	1.3431	0.13%	1.3483	-0.39%	1.3676	-1.79%	1.3174	1.95%
TCMB POLİTİKA FAİZ ORANI	16.00%	16.00%	0.00%	18.00%	-2.00%	12.00%	4.00%	10.25%	5.75%
2 Yıl Vadeli Benchmark TL tahvil	17.68%	17.65%	-0.17%	18.35%	-0.70%	14.04%	3.61%	13.69%	3.96%
10 Yıl Vadeli Benchmark TL tahvil	19.61%	19.54%	-0.36%	19.71%	-0.17%	14.04%	5.50%	13.69%	5.85%
5Y TURKEY CDS	414.00	409.00	-0.01	414.00	-1.21%	306.47	33.46%	398.00	2.76%
VIX Volatilite Endeksi	17.66	16.29	-0.08	17.22	-0.93	22.75	-6.46	22.45	-6.16

	0.25%	0.25%	0.00%	Merkez Bankaları Toplantı Tarihleri	
	1.57%	1.56%	-0.70%	Merkez Bankası - Ülke	Toplantı Tarihi
USD FED FAİZ ORANI					
10 YIL VADELİ Amerikan tahvili					
EUR ECB FAİZ ORANI	-0.50%	-0.50%	0.00%	Merkez Bankası - Ülke	Toplantı Tarihi
10 YIL VADELİ ALMAN tahvili	-0.23%	-0.26%	11.30%	FED - ABD 	15.12.2021
GBP BOE FAİZ ORANI	0.10%	0.10%	0.00%	ECB - Euro Bölgesi 	16.12.2021
10 YIL VADELİ İNGİLTERE tahvili	0.92%	0.92%	-0.22%	BOJ - Japonya 	17.12.2021
XAU/USD	1864.49	1857.36	-0.38%	BOE - Birleşik Krallık 	16.12.2021
BRENT	81.40	80.90	-0.61%	TCMB - Türkiye 	18.11.2021

Burada yer alan yatırım bilgi, yorum ve tavsiyeleri yatırım danışmanlığı kapsamında değildir. Yatırım danışmanlığı hizmeti, yetkili kuruluşlar tarafından kişilerin risk ve getiri tercihleri dikkate alınarak kişiye özel sunulmaktadır. Burada yer alan bilgi, yorum ve tavsiyeler ise genel niteliktedir. Bu nedenle, sadece burada yer alan bilgilere, yorum ve tavsiyelere dayanarak yatırım kararı verilmesi beklentilerinize uygun sonuçlar doğurmayabilir. Bu rapordaki bilgi ve fikirler, Turkish Bank A.Ş. ve Turkish Yatırım Menkul Değerler A.Ş. tarafından güvenilir olduğuna inanılan kaynaklardan derlenerek bilgi amaçlı hazırlanmıştır. Turkish Bank A.Ş. ve Turkish Yatırım Menkul Değerler A.Ş. bu bilgilerin doğruluğu, tamlığı veya bütünlüğü konusunda bir garanti vermez. Analistler, görüş ve tahminlerini haber vermeksizin her zaman değiştirme hakkına sahiptirler. Bu rapor sadece bilgi vermek amacıyla hazırlanmıştır. Turkish Bank A.Ş. ve Turkish Yatırım Menkul Değerler A.Ş. , personeli ve danışmanları, bu rapordaki bilgilerin eksik ve/veya hatalı olması veya sair sebeple hiçbir şart altında sorumlu tutulamaz. Turkish Bank A.Ş. ve Turkish Yatırım Menkul Değerler A.Ş. bu raporda yer alan bilgi, yorum ve tavsiyeler tahtında herhangi bir taahhüdü tazammun etmemektedir.