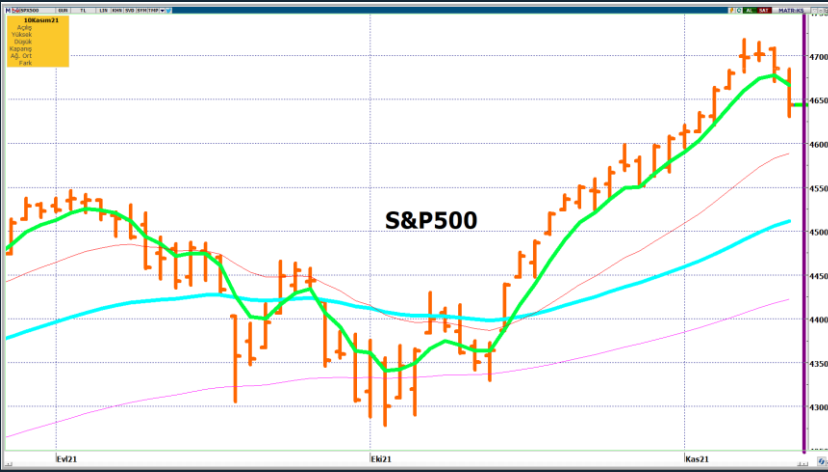


Yurt Dışı Piyasalarda Satışlar Devam Ediyor

Yurtdışı Piyasalar



- Yüksek gelen enflasyon verisi Amerikan borsalarında satışların dün de devam etmesine sebep oldu. Dow Jones $-%0,66$, S&P 500 $-%0,82$, Nasdaq $-%1,66$ oranında düştü. ABD 10 yıllık faizleri artarak günü **1.5480**'den kapattı.
- Almanya TÜFE Ekim'de $%0,5$ ve yıllık $%4,5$ ile beklenti dahilinde geldi. Amerika Tüketici fiyat Endeksi (TÜFE) Ekim'de $%0,9$ ve yıllık $%6,2$ ile beklenenin üzerinde gerçekleşti. Bu rakam 1990 yılından bu yana en yüksek seviye oldu. İşsizlik maaşı başvuruları 265bin beklentiye karşılık 267bin geldi.
- Dolar endeksi; enflasyon verisinin beklendenen yüksek gelmesiyle artarak günü **94,85** seviyesinden kapattı. EUR/USD paritesi düşüşle **1,1492**'den kapanış yaptı.
- Ons altın; enflasyon verisinin kötü gelmesi ile yükselişini devam ettirerek günü **1.852** dolardan kapattı. Altın güvenli liman olması özelliği ile enflasyon dönemlerinde talebi artarken, FED'in faiz artırımına beklendenen erken başlama olasılığı fiyatları baskılıyor. 1.834 dolar direncinin üzerinde kalıcılığı takip edilecek.
- Ham petrol fiyatları düşerek günü **82,11** dolar seviyesinden kapattı.

Son 5 gün

Period	5 Day	Basket	Emerging Markets (T)	Base	USD
Range	11/04/21	-	11/11/21		
Spot Returns (%)					
	1) Brazilian Real	BRL	1.92		
	2) Russian Ruble	RUB	0.65		
	3) Indonesian Rupiah	IDR	0.33		
	4) Mexican Peso	MXN			
	5) Indian Rupee	INR			
	6) Argentine Peso	ARS			
	7) Polish Zloty	PLN			
	8) South African Rand	ZAR			
	9) Hungarian Forint	HUF			
	10) Turkish Lira	TRY			

Yılbaşından Bugüne

Period	Year To Date	Basket	Emerging Markets (T)	Base	USD
Range	12/31/20	-	11/11/21		
Spot Returns (%)					
	1) Russian Ruble	RUB	4.36		
	2) Indonesian Rupiah	IDR			
	3) Indian Rupee	INR			
	4) Mexican Peso	MXN			
	5) South African Rand	ZAR			
	6) Brazilian Real	BRL			
	7) Hungarian Forint	HUF			
	8) Polish Zloty	PLN			
	9) Argentine Peso	ARS			
	10) Turkish Lira	TRY			

Yurt İçi Piyasalar



- Amerikan Doları, global piyasalardaki yükselişine paralel olarak artarak günü **9,8434** TL'den kapattı.
- Bist-100 endeksi alıcılı seyirle rekor kırmaya devam ederek günü **%0,52** artışla **1.624,09** puandan kapattı. Endeks tarihi en yüksek kapanış rekorunu bir gün daha geliştirdi.
- Eylül'de işsizlik $%11,5$ seviyesine geriledi. Bir önceki ay $%12,1$ olarak açıklanan veri de $%11,8$ 'e revize edildi.

Piyasada Takip Edilecek Gelişmeler

TARİH	TÜRKİYE	AMERİKA	AVRUPA
11.11.2021	Cari hesap		İngiltere 3. çeyrek büyüme ve üretim rakamları
12.11.2021	Sanayi üretimi, perakende satışlar	İş imkanları ve personel değişim oranı (JOLTS)	Euro bölgesi sanayi üretimi
15.11.2021	Bütçe Dengesi		Ticaret Dengesi
16.11.2021		Perakende satışlar, sanayi üretimi	Euro bölgesi 3. çeyrek büyüme, İngiltere işsizlik oranı,
17.11.2021		İnşaat izinleri	İngiltere TÜFE, ÜFE; Euro bölgesi TÜFE

Yurt Dışı Piyasalarda Satışlar Devam Ediyor






Benchmark Tahvil Verimleri

	9.11.2021	10.11.2021	% Günlük Değişim	YORUM
2 Yıl Vadeli Benchmark TL tahvil	17.68%	17.65%	-0.17%	İki yıllık tahvil faizleri 3 baz puan düşerek %17,65 seviyesinden, 10 yıllık tahvil faizleri ise 21 baz puan artarak günü %19,40 seviyesinden tamamladı.
5 Yıl Vadeli Benchmark TL tahvil	19.38%	19.52%	0.72%	
10 Yıl Vadeli Benchmark TL tahvil	19.19%	19.40%	1.09%	

CDS ve Eurobond Piyasası

	9.11.2021	10.11.2021	% Günlük Değişim	YORUM
5 Yıl Turkey USD Eurobond-05.02.2025	107.80	107.37	-0.40%	• Türkiye'nin 5 yıllık kredi temerrüt takası primi (CDS), 405/410 seviyesinde işlem gördü.
5 Yıl Turkey EUR Eurobond 31.03.2025	105.21	105.23	0.02%	

Finansal Enstrümanlar ve Değişimleri

	Günlük Değişim			Haftalık Değişim		Yılbaşından Bugüne Değişim		Yıllık Değişim	
	KAPANIŞ	PİYASA	% Günlük Değişim	4.11.2021	Değişim	31.12.2020	Değişim	11.11.2020	Değişim
USD/TRY	9.8434	9.8911	0.48%	9.6454	2.55%	7.4354	33.03%	8.1580	21.24%
EUR/TRY	11.2983	11.3681	0.62%	11.1991	1.51%	9.1001	24.92%	9.6332	18.01%
SEPET DEĞERİ	10.5709	10.6296	0.56%	10.4223	1.99%	8.2678	28.57%	8.8956	19.49%
EUR/USD	1.1478	1.1479	0.01%	1.1611	-1.14%	1.2217	-6.04%	1.1809	-2.80%
GBP/USD	1.3408	1.3417	0.07%	1.3689	-1.98%	1.3676	-1.89%	1.3248	1.28%
TCMB POLİTİKA FAİZ ORANI	16.00%	16.00%	0.00%	18.00%	-2.00%	12.00%	4.00%	10.25%	5.75%
2 Yıl Vadeli Benchmark TL tahvil	17.68%	17.65%	-0.17%	18.44%	-0.79%	14.04%	3.61%	14.62%	3.03%
10 Yıl Vadeli Benchmark TL tahvil	19.19%	19.40%	1.09%	20.13%	-0.73%	14.04%	5.36%	14.62%	4.78%
5Y TURKEY CDS	402.00	410.00	0.02	452.00	-9.29%	306.47	33.78%	515.00	-20.39%
VIX Volatilite Endeksi	17.78	18.73	0.05	16.27	2.46	22.75	-4.02	24.86	-6.13
USD FED FAİZ ORANI	0.25%	0.25%	0.00%	Merkez Bankaları Toplantı Tarihleri					
10 YIL VADELİ Amerikan tahvili	1.55%	1.55%	0.00%						
EUR ECB FAİZ ORANI	-0.50%	-0.50%	0.00%	Merkez Bankası - Ülke		Toplantı Tarihi		AÇIK YATIRIM	
10 YIL VADELİ ALMAN tahvili	-0.30%	-0.25%	-16.89%	FED - ABD		15.12.2021			
GBP BOE FAİZ ORANI	0.10%	0.10%	0.00%	ECB - Euro Bölgesi		16.12.2021			
10 YIL VADELİ İNGİLTERE tahvili	0.82%	0.93%	13.63%	BOJ - Japonya		17.12.2021			
XAU/USD	1852.67	1855.29	0.14%	BOE - Birleşik Krallık		16.12.2021			
BRENT	82.11	82.26	0.19%	TCMB - Türkiye		18.11.2021			

Burada yer alan yatırım bilgi, yorum ve tavsiyeleri yatırım danışmanlığı kapsamında değildir. Yatırım danışmanlığı hizmeti, yetkili kuruluşlar tarafından kişilerin risk ve getiri tercihleri dikkate alınarak kişiye özel sunulmaktadır. Burada yer alan bilgi, yorum ve tavsiyeler ise genel niteliktedir. Bu nedenle, sadece burada yer alan bilgilere, yorum ve tavsiyelere dayanarak yatırım kararı verilmesi beklentilerinize uygun sonuçlar doğurmayabilir. Bu rapordaki bilgi ve fikirler, Turkish Bank A.Ş ve Turkish Yatırım Menkul Değerler A.Ş. tarafından güvenilir olduğuna inanılan kaynaklardan derlenerek bilgi amaçlı hazırlanmıştır. Turkish Bank A.Ş ve Turkish Yatırım Menkul Değerler A.Ş. bu bilgilerin doğruluğu, tamlığı veya bütünlüğü konusunda bir garanti vermez. Analistler, görüş ve tahminlerini haber vermeksizin her zaman değiştirme hakkına sahiptirler. Bu rapor sadece bilgi vermek amacıyla hazırlanmıştır. Turkish Bank A.Ş ve Turkish Yatırım Menkul Değerler A.Ş. , personeli ve danışmanları, bu rapordaki bilgilerin eksik ve/veya hatalı olması veya sair sebeple hiçbir şart altında sorumlu tutulamaz. Turkish Bank A.Ş ve Turkish Yatırım Menkul Değerler A.Ş. bu raporda yer alan bilgi, yorum ve tavsiyeler tahtında herhangi bir taahhüdün tazammun etmemektedir.