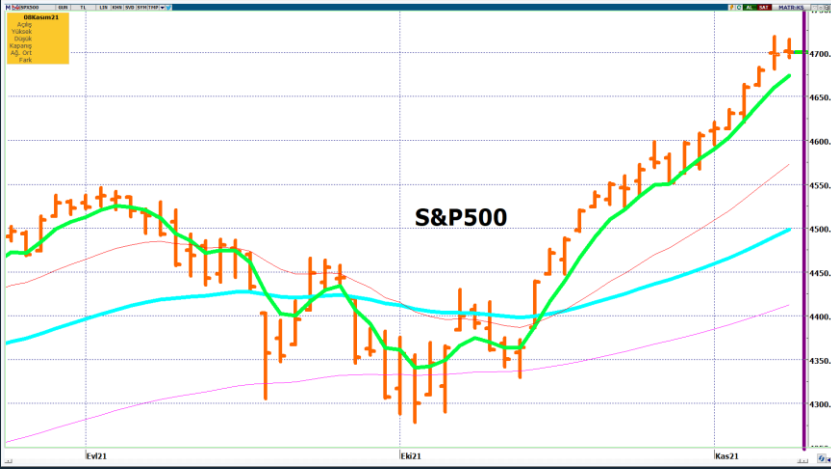


Global Borsalarda Yükseliş Hız Kesse de Devam Ediyor

Yurtdışı Piyasalar



- Amerikan borsalarında endekslerin hızı yavaşlasa da yükselişlerine devam ediyor. Dow Jones %0,29, S&P 500 %0,09, Nasdaq %0,07 oranında arttı. ABD 10 yıllık faizleri artarak günü **%1.4910**'dan kapattı.
- Sentix Yatırımcı Güveni 15,5 beklentiye karşılık 18,3 ile olumlu geldi.
- Dolar endeksi; hafif gerileyerek günü **94,05** seviyesinden kapattı. EUR/USD paritesi artarak **1,1589**'dan kapanış yaptı.
- Ons altın; artışını devam ettirerek günü **1.823** dolardan kapattı. Altının güvenli liman olması özelliği ile enflasyon dönemlerinde talebi arttırırken, FED'in faiz artırımına beklenenden erken başlama olası fiyatları baskılıyor. Bu nedenle bu hafta açıklanacak enflasyon verisi oldukça önemli. 1.834 puanda önemli bir direnç seviyesi bulunmaktadır.
- Ham petrol fiyatları artarak günü **83,25** dolar seviyesinden kapattı.

Son 5 gün

Period	Year	To Date	Base
5 Day	2021	11/09/21	USD

Rank	Country	Return (%)
1	South African Rand	3.57
2	Brazilian Real	2.60
3	Mexican Peso	2.32
4	Thai Baht	1.48
5	Czech Koruna	1.46
6	Chilean Peso	1.26
7	Indian Rupee	1.08
8	Philippine Peso	0.78
9	Malaysian Ringgit	-0.47
10	Hong Kong Dollar	-0.71
11	Peruvian Sol	-0.87
12	Argentine Peso	-0.98
13	Hungarian Forint	-1.11
14	South Korean Won	-1.12
15	Turkish Lira	-1.35
16	Colombian Peso	-1.44

Yılbaşından Bugüne

Rank	Country	Return (%)
1	Russian Ruble	4.46
2	Chinese Renminbi	2.09
3	Taiwanese Dollar	1.99
4	Hong Kong Dollar	1.99
5	Indian Rupee	1.08
6	Indonesian Rupiah	1.08
7	Czech Koruna	1.08
8	South African Rand	0.78
9	Romanian Leu	-6.71
10	South Korean Won	-7.76
11	Thai Baht	-8.58
12	Peruvian Sol	-9.87
13	Chilean Peso	-11.31
14	Colombian Peso	-11.52
15	Argentine Peso	-15.90
16	Turkish Lira	-23.36

Yurt İçi Piyasalar



- Amerikan Doları, global piyasalarda gerilemesinin etkisiyle günü **9,6803 TL**'den kapattı.
- Bist-100 endeksi alıcılı bir seyir izleyerek günü **%1,58** artışla **1.608,54** puandan kapattı. Endeks tarihi en yüksek kapanış rekorunu bir gün daha geliştirdi. 3. çeyrek bilançoları açıklanmaya devam ediyor. Senet ve sektör bazlı hareketler devam edecektir.
- TCMB, yabancı para mevduat/katılım fonu yükümlülükleri için zorunlu karşılık oranlarının tüm vade dilimlerinde 200 baz puan artırdı.

Piyasada Takip Edilecek Gelişmeler

TARİH	TÜRKİYE	AMERİKA	AVRUPA
9.11.2021		Üretici fiyat endeksi (ÜFE)	Almanya ZEW ekonomik hissiyatı, ticaret dengesi
10.11.2021	İşsizlik oranı	Tüketici fiyat Endeksi (TÜFE), İşsizlik maaşı başvuruları	Almanya TÜFE
11.11.2021	Cari hesap		İngiltere 3. çeyrek büyüme ve üretim rakamları
12.11.2021	Sanayi üretimi, perakende satışlar	İş imkanları ve personel değişim oranı (JOLTS)	Euro bölgesi sanayi üretimi
15.11.2021	Bütçe Dengesi		Ticaret Dengesi

Global Borsalarda Yükseliş Hız Kesse de Devam Ediyor

Benchmark Tahvil Verimleri






	6.11.2021	8.11.2021	% Günlük Değişim	YORUM
2 Yıl Vadeli Benchmark TL tahvil	17.73%	17.73%	0.00%	İki yıllık tahvil faizleri sabit kalarak %17,73 seviyesinden, 10 yıllık tahvil faizleri ise 5 baz puan düşerek günü %19,27 seviyesinden tamamladı.
5 Yıl Vadeli Benchmark TL tahvil	19.30%	19.30%	0.00%	
10 Yıl Vadeli Benchmark TL tahvil	19.32%	19.27%	-0.26%	

CDS ve Eurobond Piyasası

	6.11.2021	8.11.2021	% Günlük Değişim	YORUM
5 Yıl Turkey USD Eurobond-05.02.2025	107.72	107.83	0.11%	• Türkiye'nin 5 yıllık kredi temerrüt takası primi (CDS), 391/396 seviyesinde işlem gördü.
5 Yıl Turkey EUR Eurobond 31.03.2025	104.82	105.35	0.50%	

Finansal Enstrümanlar ve Değişimleri

	Günlük Değişim			Haftalık Değişim		Yılbaşından Bugüne Değişim		Yıllık Değişim	
	KAPANIŞ	PİYASA	% Günlük Değişim	2.11.2021	Değişim	31.12.2020	Değişim	9.11.2020	Değişim
USD/TRY	9.6803	9.7186	0.40%	9.5391	1.88%	7.4354	30.71%	8.5235	14.02%
EUR/TRY	11.2226	11.2759	0.47%	11.0748	1.82%	9.1001	23.91%	10.1256	11.36%
SEPET DEĞERİ	10.4515	10.4972	0.44%	10.3070	1.85%	8.2678	26.97%	9.3246	12.58%
EUR/USD	1.1589	1.1602	0.11%	1.1606	-0.04%	1.2217	-5.04%	1.1875	-2.30%
GBP/USD	1.3565	1.3569	0.03%	1.3665	-0.70%	1.3676	-0.78%	1.3153	3.16%
TCMB POLİTİKA FAİZ ORANI	16.00%	16.00%	0.00%	18.00%	-2.00%	12.00%	4.00%	10.25%	5.75%
2 Yıl Vadeli Benchmark TL tahvil	17.72%	17.73%	0.06%	18.53%	-0.80%	14.04%	3.69%	15.13%	2.60%
10 Yıl Vadeli Benchmark TL tahvil	19.32%	19.27%	-0.26%	19.89%	-0.62%	14.04%	5.23%	15.13%	4.14%
5Y TURKEY CDS	403.00	396.00	-0.02	452.00	-12.39%	306.47	29.21%	515.00	-23.11%
VIX Volatilite Endeksi	16.48	17.22	0.04	16.27	0.95	22.75	-5.53	24.86	-7.64

	0.25%	0.25%	0.00%	Merkez Bankaları Toplantı Tarihleri		AÇIK YATIRIM
10 YIL VADELİ Amerikan tahvili	1.49%	1.48%	-0.74%	Merkez Bankası - Ülke	Toplantı Tarihi	
EUR ECB FAİZ ORANI	-0.50%	-0.50%	0.00%	FED - ABD 	15.12.2021	
10 YIL VADELİ ALMAN tahvili	-0.28%	-0.24%	-12.59%	ECB - Euro Bölgesi 	16.12.2021	
GBP BOE FAİZ ORANI	0.10%	0.10%	0.00%	BOJ - Japonya 	17.12.2021	
10 YIL VADELİ İNGİLTERE tahvili	0.85%	0.87%	3.19%	BOE - Birleşik Krallık 	16.12.2021	
XAU/USD	1823.95	1824.51	0.03%	TCMB - Türkiye 	18.11.2021	
BRENT	83.26	82.95	-0.37%			

Burada yer alan yatırım bilgi, yorum ve tavsiyeleri yatırım danışmanlığı kapsamında değildir. Yatırım danışmanlığı hizmeti, yetkili kuruluşlar tarafından kişilerin risk ve getiri tercihleri dikkate alınarak kişiye özel sunulmaktadır. Burada yer alan bilgi, yorum ve tavsiyeler ise genel niteliktedir. Bu nedenle, sadece burada yer alan bilgilere, yorum ve tavsiyelere dayanarak yatırım kararı verilmesi beklentilerinize uygun sonuçlar doğurmayabilir. Bu rapordaki bilgi ve fikirler, Turkish Bank A.Ş. ve Turkish Yatırım Menkul Değerler A.Ş. tarafından güvenilir olduğuna inanılan kaynaklardan derlenerek bilgi amaçlı hazırlanmıştır. Turkish Bank A.Ş. ve Turkish Yatırım Menkul Değerler A.Ş. bu bilgilerin doğruluğu, tamlığı veya bütünlüğü konusunda bir garanti vermez. Analistler, görüş ve tahminlerini haber vermeksizin her zaman değiştirme hakkına sahiptirler. Bu rapor sadece bilgi vermek amacıyla hazırlanmıştır. Turkish Bank A.Ş. ve Turkish Yatırım Menkul Değerler A.Ş. , personeli ve danışmanları, bu rapordaki bilgilerin eksik ve/veya hatalı olması veya sair sebeple hiçbir şart altında sorumlu tutulamaz. Turkish Bank A.Ş. ve Turkish Yatırım Menkul Değerler A.Ş. bu raporda yer alan bilgi, yorum ve tavsiyeler tahtında herhangi bir taahhüdün tazammun etmemektedir.