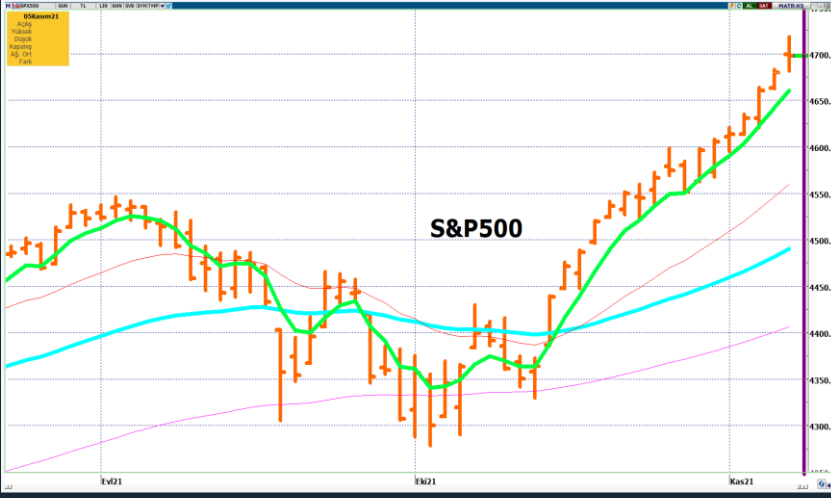


Borsalarda Yükseliş Devam Ediyor

Yurtdışı Piyasalar



- Amerikan borsalarında endeksler hız kesmeden yükselişlerine devam ediyor. Dow Jones %0,56, S&P 500 %0,37, Nasdaq %0,20 oranında arttı. ABD 10 yıllık faizleri düşerek günü **%1.4530**'dan kapattı.
- Almanya sanayi üretimi %1 beklentiye karşılık **-%1.1** ile kötü geldi. Amerika tarım dışı istihdam rakamı 450bin beklentiye karşılık 531bin ile olumlu geldi.
- Dolar endeksi; hafif gerileyerek günü **94,22** seviyesinden kapattı. EUR/USD paritesi artarak **1,1568**'den kapanış yaptı.
- Ons altın; enflasyon kaygıları ile artarak günü **1.818** dolardan kapattı. Global yüksek enflasyon rakamları altının güvenli liman olması özelliği ile talebi arttırırken, FED'in faiz artırımına erken başlama olasılığı fiyatları baskılıyor. 1.834 puanda önemli bir direnç seviyesi bulunmaktadır.
- Ham petrol fiyatları artarak günü **81.96** dolar seviyesinden kapattı. OPEC+ toplantısında planlanan üretim artışı kararının uygulanmasına devam edileceği açıklandı. ABD'nin daha fazla üretim talebi kabul görmedi. İran'la nükleer anlaşma görüşmelerinin başlayacağı haberi petrol fiyatlarında satış baskısı yarattı.

Son 5 gün

Period 5 Day Basket Emerging Markets (T) Base USD Range 11/01/21 - 11/08/21

Spot Returns (%)

1) South African Rand	ZAR	3.02
2) Mexican Peso	MXN	2.61
3) Brazilian Real	BRL	2.60
4) Indian Rupee	INR	1.04
5) Russian Ruble	RUB	0.42
6) Hungarian Forint	HUF	0.31
7) Polish Zloty	PLN	0.17
8) Indonesian Rupiah	IDR	
9) Argentine Peso	ARS	
10) Turkish Lira	TRY	

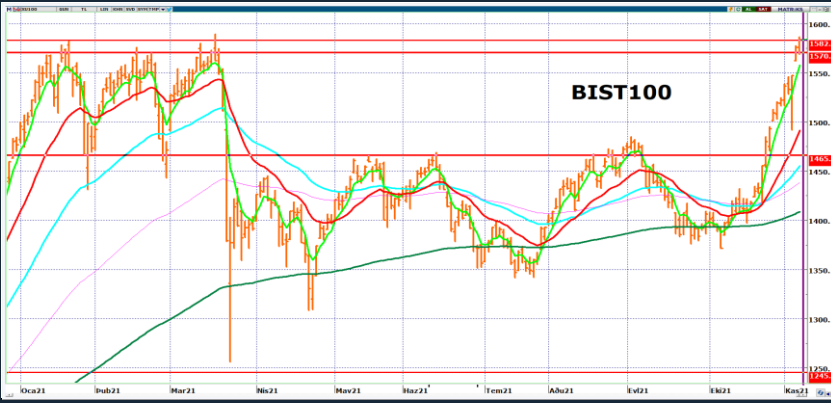
Yılbaşından Bugüne

Period Year To Date Basket Emerging Markets (T) Base USD Range 12/31/20 - 11/08/21

Spot Returns (%)

1) Russian Ruble	RUB	4.41
2) Indian Rupee	INR	
3) Indonesian Rupiah	IDR	
4) Mexican Peso	MXN	
5) South African Rand	ZAR	
6) Hungarian Forint	HUF	
7) Polish Zloty	PLN	
8) Brazilian Real	BRL	
9) Argentine Peso	ARS	
10) Turkish Lira	TRY	

Yurt İçi Piyasalar



- Amerikan Doları, global piyasalarda kuvvetlenmesinin etkisiyle haftayı **9,70 TL**'den kapattı.
- Bist-100 endeksi yurt dışı piyasalara paralel alıcılı bir seyir izleyerek günü **%0,50** artışla **1.583,59** puandan kapattı. Endeks tarihi en yüksek kapanış rekorunu kırdı. 3. çeyrek bilançoları açıklanmaya devam ediyor. Senet ve sektör bazlı hareketler devam edecektir.
- Bu yılın Ocak-Ekim döneminde nakit dengesi **-80.24** milyar TL olurken, faiz dışı denge **+54.01** milyar TL olarak gerçekleşti.

Piyasada Takip Edilecek Gelişmeler

TARİH	TÜRKİYE	AMERİKA	AVRUPA
8.11.2021		Fed Başkanı Powell'in konuşması	Sentix Yatırımcı Güveni
9.11.2021		Üretici fiyat endeksi (ÜFE)	Almanya ZEW ekonomik hissiyatı, ticaret dengesi
10.11.2021	İşsizlik oranı	Tüketici fiyat Endeksi (TÜFE), İşsizlik maaşı başvuruları	Almanya TÜFE
11.11.2021	Cari hesap		İngiltere 3. çeyrek büyüme ve üretim rakamları
12.11.2021	Sanayi üretimi, perakende satışlar	İş imkanları ve personel değişim oranı (JOLTS)	Euro bölgesi sanayi üretimi

Borsalarda Yükseliş Devam Ediyor






Benchmark Tahvil Verimleri

	4.11.2021	5.11.2021	% Günlük Değişim	YORUM
2 Yıl Vadeli Benchmark TL tahvil	17.72%	17.73%	0.06%	İki yıllık tahvil faizleri 1 baz puan artarak %17,73 seviyesinden, 10 yıllık tahvil faizleri ise 16 baz puan düşerek günü %19,32 seviyesinden tamamladı.
5 Yıl Vadeli Benchmark TL tahvil	19.37%	19.30%	-0.36%	
10 Yıl Vadeli Benchmark TL tahvil	19.48%	19.32%	-0.82%	

CDS ve Eurobond Piyasası

	4.11.2021	5.11.2021	% Günlük Değişim	YORUM
5 Yıl Turkey USD Eurobond-05.02.2025	106.92	107.72	0.74%	• Türkiye'nin 5 yıllık kredi temerrüt takası primi (CDS), 410/414 seviyesinde işlem gördü.
5 Yıl Turkey EUR Eurobond 31.03.2025	104.34	104.82	0.45%	

Finansal Enstrümanlar ve Değişimleri

	Günlük Değişim			Haftalık Değişim		Yılbaşından Bugüne Değişim		Yıllık Değişim	
	KAPANIŞ	PİYASA	% Günlük Değişim	1.11.2021	Değişim	31.12.2020	Değişim	8.11.2020	Değişim
USD/TRY	9.7000	9.6784	-0.22%	9.6073	0.74%	7.4354	30.17%	8.5235	13.55%
EUR/TRY	11.2218	11.1929	-0.26%	11.1075	0.77%	9.1001	23.00%	10.1256	10.54%
SEPET DEĞERİ	10.4609	10.4356	-0.24%	10.3574	0.76%	8.2678	26.22%	9.3246	11.92%
EUR/USD	1.1568	1.1565	-0.03%	1.1563	0.02%	1.2217	-5.34%	1.1875	-2.62%
GBP/USD	1.3483	1.3491	0.05%	1.3694	-1.48%	1.3676	-1.35%	1.3153	2.57%
TCMB POLİTİKA FAİZ ORANI	16.00%	16.00%	0.00%	18.00%	-2.00%	12.00%	4.00%	10.25%	5.75%
2 Yıl Vadeli Benchmark TL tahvil	17.72%	17.73%	0.06%	18.66%	-0.93%	14.04%	3.69%	15.13%	2.60%
10 Yıl Vadeli Benchmark TL tahvil	19.48%	19.32%	-0.82%	20.26%	-0.94%	14.04%	5.28%	15.13%	4.19%
5Y TURKEY CDS	414.00	403.00	-0.03	452.00	-10.84%	306.47	31.50%	515.00	-21.75%
VIX Volatilite Endeksi	15.43	16.48	0.07	16.27	0.21	22.75	-6.27	24.86	-8.38
USD FED FAİZ ORANI	0.25%	0.25%	0.00%	Merkez Bankaları Toplantı Tarihleri					
10 YIL VADELİ Amerikan tahvili	1.45%	1.47%	1.17%						
EUR ECB FAİZ ORANI	-0.50%	-0.50%	0.00%	Merkez Bankası - Ülke		Toplantı Tarihi		AÇIK YATIRIM	
10 YIL VADELİ ALMAN tahvili	-0.22%	-0.28%	23.66%	FED - ABD		15.12.2021			
GBP BOE FAİZ ORANI	0.10%	0.10%	0.00%	ECB - Euro Bölgesi		16.12.2021			
10 YIL VADELİ İNGİLTERE tahvili	0.94%	0.85%	-10.00%	BOJ - Japonya		17.12.2021			
XAU/USD	1818.23	1817.35	-0.05%	BOE - Birleşik Krallık		16.12.2021			
BRENT	81.96	83.22	1.53%	TCMB - Türkiye		18.11.2021			

Burada yer alan yatırım bilgi, yorum ve tavsiyeleri yatırım danışmanlığı kapsamında değildir. Yatırım danışmanlığı hizmeti, yetkili kuruluşlar tarafından kişilerin risk ve getiri tercihleri dikkate alınarak kişiye özel sunulmaktadır. Burada yer alan bilgi, yorum ve tavsiyeler ise genel niteliktedir. Bu nedenle, sadece burada yer alan bilgilere, yorum ve tavsiyelere dayanarak yatırım kararı verilmesi beklentilerinize uygun sonuçlar doğurmayabilir. Bu rapordaki bilgi ve fikirler, Turkish Bank A.Ş. ve Turkish Yatırım Menkul Değerler A.Ş. tarafından güvenilir olduğuna inanılan kaynaklardan derlenerek bilgi amaçlı hazırlanmıştır. Turkish Bank A.Ş. ve Turkish Yatırım Menkul Değerler A.Ş. bu bilgilerin doğruluğu, tamlığı veya bütünlüğü konusunda bir garanti vermez. Analistler, görüş ve tahminlerini haber vermeksizin her zaman değiştirme hakkına sahiptirler. Bu rapor sadece bilgi vermek amacıyla hazırlanmıştır. Turkish Bank A.Ş. ve Turkish Yatırım Menkul Değerler A.Ş., personeli ve danışmanları, bu rapordaki bilgilerin eksik ve/veya hatalı olması veya sair sebeple hiçbir şart altında sorumlu tutulamaz. Turkish Bank A.Ş. ve Turkish Yatırım Menkul Değerler A.Ş. bu raporda yer alan bilgi, yorum ve tavsiyeler tahtında herhangi bir taahhüdün tazammun etmemektedir.