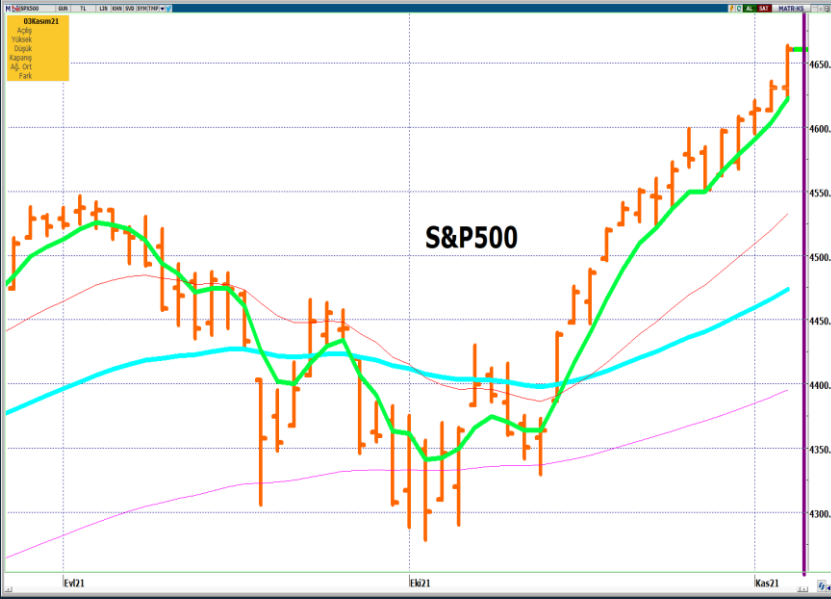


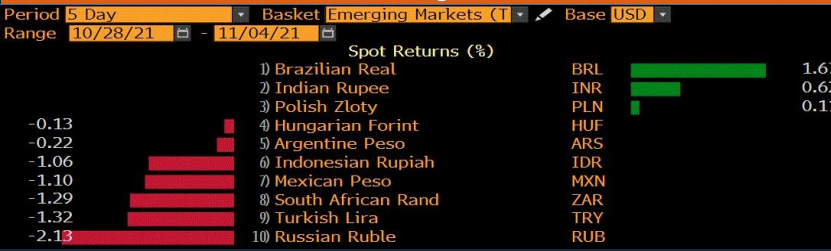
FED Varlık Geri Alımlarını Azaltmaya Kasım Ayında Başlayacak.

Yurtdışı Piyasalar

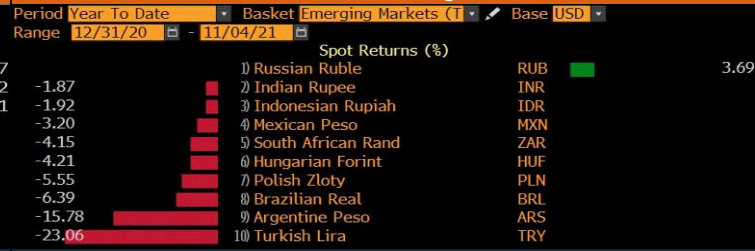


- FED politika faizini 0-0,25 aralığında sabit bıraktı. Aylık 120 milyar dolarlık varlık alım programında 15 milyar dolarlık azaltmaya gideceğini açıkladı. Powell, faiz artırımları ile ilgili olarak 2022'nin ortasını işaret etti. Amerikan borsalarında endeksler rekorlar kırarak yükselişe devam ediyor. Dow Jones %0,29, S&P 500 %0,65 ve Nasdaq %1,04 oranında arttı. ABD 10 yıllık faizleri artarak günü **%1.5870**'den kapattı.
- İngiltere bileşik PMI 57,8 ve hizmet PMI 59,1 ile beklentilerden iyi geldi. Amerika ADP tarımdışı istihdam 400bin beklentiye karşılık 571bin ile olumlu, fabrika siparişleri aylık %0,2 ile olumlu, ISM imalat dışı PMI 62 beklentiye karşılık 66,7 ile beklenenden iyi geldi.
- Dolar endeksi; varlık alımlarının azaltılması kararının ardından bir miktar düşerek günü **93,85** seviyesinden kapattı. EUR/USD paritesi toparlanarak **1,1579**'dan kapanış yaptı.
- Ons altın; varlık alımlarının azaltılması kararının ardından düşerek günü **1.769** dolar seviyesinden kapattı. Global yüksek enflasyon rakamları altının güvenli liman olması özelliği ile talebi artırırken, ABD faiz artırımına erken başlama olasılığı fiyatları baskılıyor.
- Ham petrol fiyatları düşerek günü **81,00** dolar seviyesinden kapattı. ABD petrol stoklarının yüksekliği ve 4 Kasım'daki OPEC+ toplantısında çıkacak olası üretim artışı kararı fiyatları bir miktar baskılıyor. ABD kayaç gazı üreticileri yatırımları ve üretimi artıracaklarının sinyalini vermeye başladılar.

Son 5 gün



Yılbaşından Bugüne



Yurt İçi Piyasalar



- Amerikan Doları, günü **9,6454 TL**'den kapattı.
- Bist-100 endeksi yurt dışı piyasalara paralel alıcılı bir seyir izleyerek günü **%0,91** artışla **1.547,03** puandan kapattı. 3. çeyrek bilançoları açıklanmaya devam ediyor. Senet ve sektör bazlı hareketler devam edecektir.
- Ekim ayı Tüketici Fiyat Endeksi yıllık %19,89 oldu.

Piyasada Takip Edilecek Gelişmeler

TARİH	TÜRKİYE	AMERİKA	AVRUPA
4.11.2021	Haftalık para ve banka istatistikleri	İşsizlik maaşı başvuruları,	Almanya fabrika siparişleri, İngiltere BOE faiz kararı, Euro bölgesi ÜFE
5.11.2021	Hazine Nakit Dengesi	Tarımdışı İstihdam,	Almanya sanayi üretimi,
8.11.2021			Sentix Yatırımcı Güveni
9.11.2021		Üretici fiyat endeksi(ÜFE)	Almanya ZEW ekonomik hissiyatı, ticaret dengesi
10.11.2021	İşsizlik oranı	Tüketici fiyat Endeksi (TÜFE), İşsizlik maaşı başvuruları,	Almanya TÜFE

FED Varlık Geri Alımlarını Azaltmaya Kasım Ayında Başlayacak.

Benchmark Tahvil Verimleri

	2.11.2021	3.11.2021	% Günlük Değişim	YORUM
2 Yıl Vadeli Benchmark TL tahvil	18.10%	17.90%	-1.10%	İki yıllık tahvil faizleri 20 baz puan azalarak %17,90 seviyesinden, 10 yıllık tahvil faizleri de sabit kalarak günü %19,74 seviyesinden tamamladı.
5 Yıl Vadeli Benchmark TL tahvil	19.52%	19.53%	-0.05%	
10 Yıl Vadeli Benchmark TL tahvil	19.74%	19.74%	0.00%	

CDS ve Eurobond Piyasası

	2.11.2021	3.11.2021	% Günlük Değişim	YORUM
5 Yıl Turkey USD Eurobond-05.02.2025	106.50	106.50	0.00%	• Türkiye'nin 5 yıllık kredi temerrüt takası primi (CDS), 422/426 seviyesinde işlem gördü.
5 Yıl Turkey EUR Eurobond 31.03.2025	102.92	103.24	0.31%	

Finansal Enstrümanlar ve Değişimleri

	Günlük Değişim			Haftalık Değişim		Yılbaşından Bugüne Değişim		Yıllık Değişim	
	KAPANIŞ	PİYASA	% Günlük Değişim	28.10.2021	Değişim	31.12.2020	Değişim	4.11.2020	Değişim
USD/TRY	9.6454	9.6850	0.41%	9.4979	1.97%	7.4354	30.26%	8.4097	15.16%
EUR/TRY	11.1991	11.2179	0.17%	11.0327	1.68%	9.1001	23.27%	9.8452	13.94%
SEPET DEĞERİ	10.4223	10.4514	0.28%	10.2653	1.81%	8.2678	26.41%	9.1274	14.51%
EUR/USD	1.1611	1.1583	-0.25%	1.1603	-0.17%	1.2217	-5.19%	1.1702	-1.02%
GBP/USD	1.3689	1.3656	-0.24%	1.3750	-0.68%	1.3676	-0.14%	1.3025	4.84%
TCMB POLİTİKA FAİZ ORANI	16.00%	16.00%	0.00%	18.00%	-2.00%	12.00%	4.00%	10.25%	5.75%
2 Yıl Vadeli Benchmark TL tahvil	18.10%	17.90%	-1.10%	18.52%	-0.62%	14.04%	3.86%	15.16%	2.74%
10 Yıl Vadeli Benchmark TL tahvil	19.74%	19.74%	0.00%	20.38%	-0.64%	14.04%	5.70%	15.16%	4.58%
5Y TURKEY CDS	436.00	426.00	-0.02	450.00	-5.33%	306.47	39.00%	558.56	-23.73%
VIX Volatilite Endeksi	16.04	15.09	-0.06	16.31	-1.22	22.75	-7.66	29.57	-14.48

	0.25%	0.25%	0.00%	Merkez Bankaları Toplantı Tarihleri	
	1.61%	1.60%	-0.37%	Merkez Bankası - Ülke	Toplantı Tarihi
USD FED FAİZ ORANI				FED - ABD	15.12.2021
10 YIL VADELİ Amerikan tahvili				ECB - Euro Bölgesi	16.12.2021
EUR ECB FAİZ ORANI	-0.50%	-0.50%	0.00%	BOJ - Japonya	17.12.2021
10 YIL VADELİ ALMAN tahvili	-0.16%	-0.17%	4.38%	BOE - Birleşik Krallık	4.11.2021
GBP BOE FAİZ ORANI	0.10%	0.10%	0.00%	TCMB - Türkiye	18.11.2021
10 YIL VADELİ İNGİLTERE tahvili	1.04%	1.07%	3.67%		
XAU/USD	1769.64	1772.10	0.14%		
BRENT	81.02	81.25	0.28%		

Burada yer alan yatırım bilgi, yorum ve tavsiyeleri yatırım danışmanlığı kapsamında değildir. Yatırım danışmanlığı hizmeti, yetkili kuruluşlar tarafından kişilerin risk ve getiri tercihleri dikkate alınarak kişiye özel sunulmaktadır. Burada yer alan bilgi, yorum ve tavsiyeler ise genel niteliktedir. Bu nedenle, sadece burada yer alan bilgilere, yorum ve tavsiyelere dayanılarak yatırım kararı verilmesi beklentilerinize uygun sonuçlar doğurmayabilir. Bu rapordaki bilgi ve fikirler, Turkish Bank A.Ş ve Turkish Yatırım Menkul Değerler A.Ş. tarafından güvenilir olduğuna inanılan kaynaklardan derlenerek bilgi amaçlı hazırlanmıştır. Turkish Bank A.Ş ve Turkish Yatırım Menkul Değerler A.Ş. bu bilgilerin doğruluğu, tamlığı veya bütünlüğü konusunda bir garanti vermez. Analistler, görüş ve tahminlerini haber vermeksizin her zaman değiştirme hakkına sahiptirler. Bu rapor sadece bilgi vermek amacıyla hazırlanmıştır. Turkish Bank A.Ş ve Turkish Yatırım Menkul Değerler A.Ş. , personeli ve danışmanları, bu rapordaki bilgilerin eksik ve/veya hatalı olması veya sair sebeple hiçbir şart altında sorumlu tutulamaz. Turkish Bank A.Ş ve Turkish Yatırım Menkul Değerler A.Ş. bu raporda yer alan bilgi, yorum ve tavsiyeler tahtında herhangi bir taahhüdün tazammun etmemektedir.