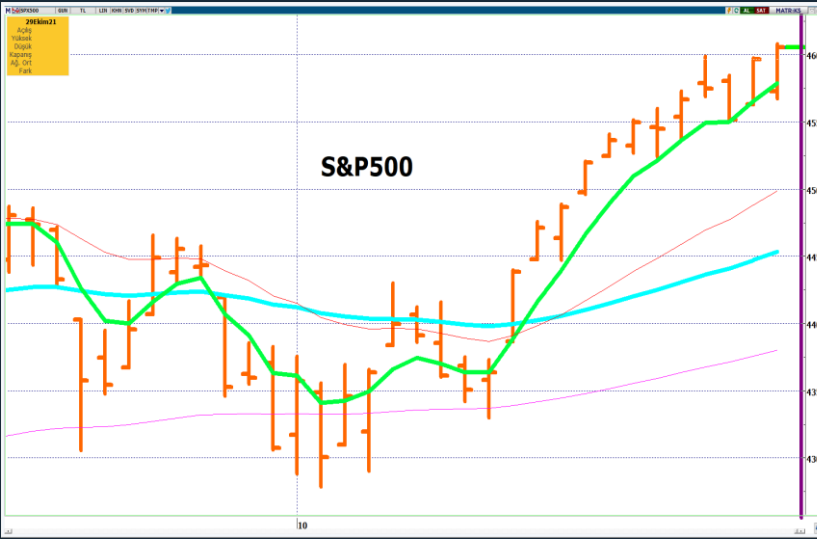


## Borsalarda Yükseliş Devam Ediyor.

## Yurtdışı Piyasalar

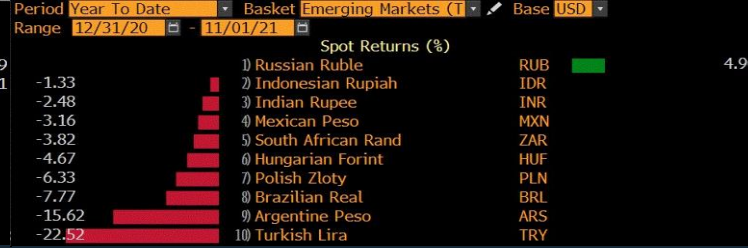


- Amerikan borsalarında bilançolar iyi gelmeye ve endeksler rekor kırmaya devam ediyor. Dow Jones %0,25, S&P 500 %0,19 ve Nasdaq %0,33 oranında arttı. ABD 10 yıllık faizleri toparlanarak günü **%1.5590**'dan kapattı.
- Avrupa Merkez Bankası faiz oranlarını sabit tuttu. Almanya işsizlik oranı %5,4, TÜFE Eylül'de %0,5 ve yıllık %4,5 ile beklenen kadar gelirken; 3. çeyrek büyüme %2,2 beklentiye karşılık %1,8 ile düşük geldi. Amerika 3. çeyrek büyüme %2,7 beklentiye karşılık %2 ile düşük geldi. İşsizlik maaşı başvuruları 290bin beklentiye karşılık 281bin ile iyi geldi. Bekleyen konut satışları %0,5 beklentiye karşılık -%2,3 ile kötü geldi. Chicago PMI 63,5 beklentiye karşılık 68,4 ile olumlu geldi. Michigan tüketici beklentileri 67,2 beklentiye karşılık 67,9 ile olumlu geldi.
- Dolar endeksi; Perşembe günü 3. çeyrek büyüme rakamının kötü gelmesi ile 93.28'e geriledikten sonra toparlanarak haftayı **94,13** seviyesinden kapattı. EUR/USD paritesi dolardaki güçlenmenin etkisiyle haftayı **1,1563**'den kapattı.
- Ons altın; dolar endeksindeki güçlenmenin etkisiyle yükselerek haftayı **1.783** dolar seviyesinden kapattı. 1.800 doları aşmak ve üzerinde kalmak konusunda zorlanıyor.
- Ham petrol, 82,50 dolar üzerinde tutunduktan sonra durgun bir gün geçirek **83,54** dolar seviyesinden kapattı. 4 Kasım tarihinde OPEC+ toplantısı yapılacak.

## Son 5 gün



## Yılbaşından Bugüne



## Yurt İçi Piyasalar



- Amerikan Doları, bir miktar yükselerek haftayı **9,6073 TL**'den kapattı.
- Bist-100 endeksi tatil öncesi yarım günde alıcılı bir seyir izleyerek günü **%0,18** artışla **1.522,04** puandan kapattı. 3. çeyrek bilançoları açıklanmaya devam ediyor. Senet ve sektör bazlı hareketler devam edecektir.

## Piyasada Takip Edilecek Gelişmeler

TARİH	TÜRKİYE	AMERİKA	AVRUPA
1.11.2021	İmalat PMI	Üretim PMI, ISM imalat PMI	İngiltere imalat PMI
2.11.2021	İhracat rakamı		Almanya imalat PMI, Euro bölgesi imalat PMI
3.11.2021	TÜFE, ÜFE Enflasyon Rakamları	FED Toplantısı, ADP tarımdışı istihdam, fabrika siparişleri, ISM İmalat dışı PMI	İngiltere bileşik PMI, hizmet PMI
4.11.2021		işsizlik maaşı başvuruları,	Almanya fabrika siparişleri, İngiltere BOE faiz kararı, Euro bölgesi ÜFE
5.11.2021	Hazine Nakit Dengesi	Tarımdışı İstihdam,	Almanya sanayi üretimi,

## Borsalarda Yükseliş Devam Ediyor.

## Benchmark Tahvil Verimleri






	27.10.2021	28.10.2021	% Günlük Değişim	YORUM
2 Yıl Vadeli Benchmark TL tahvil	18.53%	18.37%	-0.86%	İki yıllık tahvil faizleri 16 baz puan azalarak %18,37 seviyesinden, 10 yıllık tahvil faizleri de 4 baz puan azalarak günü %19,96 seviyesinden tamamladı.
5 Yıl Vadeli Benchmark TL tahvil	19.96%	19.88%	0.40%	
10 Yıl Vadeli Benchmark TL tahvil	20.00%	19.96%	-0.20%	

## CDS ve Eurobond Piyasası

	KAPANIŞ	PİYASA	% Günlük Değişim	YORUM
5 Yıl Turkey USD Eurobond-05.02.2025	105.47	105.77	0.28%	• Türkiye'nin 5 yıllık kredi temerrüt takası primi (CDS), 447/452 seviyesinde işlem gördü.
5 Yıl Turkey EUR Eurobond 31.03.2025	102.65	102.50	-0.15%	

## Finansal Enstrümanlar ve Değişimleri

	Günlük Değişim			Haftalık Değişim		Yılbaşından Bugüne Değişim		Yıllık Değişim	
	KAPANIŞ	PİYASA	% Günlük Değişim	25.10.2021	Değişim	31.12.2020	Değişim	1.11.2020	Değişim
USD/TRY	9.6073	9.5627	-0.46%	9.6021	-0.41%	7.4354	28.61%	8.3466	14.57%
EUR/TRY	11.1075	11.0566	-0.46%	11.1781	-1.09%	9.1001	21.50%	9.7181	13.77%
SEPET DEĞERİ	10.3574	10.3096	-0.46%	10.3901	-0.77%	8.2678	24.70%	9.0324	14.14%
EUR/USD	1.1563	1.1556	-0.05%	1.1647	-0.78%	1.2217	-5.41%	1.1648	-0.78%
GBP/USD	1.3694	1.3674	-0.14%	1.3746	-0.53%	1.3676	-0.01%	1.2951	5.58%
TCMB POLİTİKA FAİZ ORANI	16.00%	16.00%	0.00%	18.00%	-2.00%	12.00%	4.00%	#N/A	#N/A
2 Yıl Vadeli Benchmark TL tahvil	18.53%	18.37%	-0.86%	18.70%	-0.33%	14.04%	4.33%	14.84%	3.53%
10 Yıl Vadeli Benchmark TL tahvil	20.00%	19.96%	-0.20%	20.68%	-0.72%	14.04%	5.92%	14.84%	5.12%
5Y TURKEY CDS	444.00	452.00	0.02	450.00	0.44%	306.47	47.49%	#N/A	#N/A
VIX Volatilite Endeksi	16.98	16.27	-0.71	16.31	-0.04	22.75	-6.48	32.46	-16.19

	0.25%	0.25%	0.00%	Merkez Bankaları Toplantı Tarihleri	
	1.56%	1.56%	0.19%	Merkez Bankası - Ülke	Toplantı Tarihi
USD FED FAİZ ORANI					
10 YIL VADELİ Amerikan tahvili					
EUR ECB FAİZ ORANI	-0.50%	-0.50%	0.00%	Merkez Bankası - Ülke	Toplantı Tarihi
10 YIL VADELİ ALMAN tahvili	-0.13%	-0.10%	-21.80%	FED - ABD 	3.11.2021
GBP BOE FAİZ ORANI	0.10%	0.10%	0.00%	ECB - Euro Bölgesi 	16.12.2021
10 YIL VADELİ İNGİLTERE tahvili	0.98%	1.16%	18.85%	BOJ - Japonya 	17.12.2021
XAU/USD	1783.40	1783.86	0.03%	BOE - Birleşik Krallık 	4.11.2021
BRENT	83.54	83.20	-0.41%	TCMB - Türkiye 	18.11.2021

AÇIK  
YATIRIM

Burada yer alan yatırım bilgi, yorum ve tavsiyeleri yatırım danışmanlığı kapsamında değildir. Yatırım danışmanlığı hizmeti, yetkili kuruluşlar tarafından kişilerin risk ve getiri tercihleri dikkate alınarak kişiye özel sunulmaktadır. Burada yer alan bilgi, yorum ve tavsiyeler ise genel niteliktedir. Bu nedenle, sadece burada yer alan bilgilere, yorum ve tavsiyelere dayanarak yatırım kararı verilmesi beklentilerinize uygun sonuçlar doğurmayabilir. Bu rapordaki bilgi ve fikirler, Turkish Bank A.Ş ve Turkish Yatırım Menkul Değerler A.Ş. tarafından güvenilir olduğuna inanılan kaynaklardan derlenerek bilgi amaçlı hazırlanmıştır. Turkish Bank A.Ş ve Turkish Yatırım Menkul Değerler A.Ş. bu bilgilerin doğruluğu, tamlığı veya bütünlüğü konusunda bir garanti vermez. Analistler, görüş ve tahminlerini haber vermeksizin her zaman değiştirme hakkına sahiptirler. Bu rapor sadece bilgi vermek amacıyla hazırlanmıştır. Turkish Bank A.Ş ve Turkish Yatırım Menkul Değerler A.Ş. , personeli ve danışmanları, bu rapordaki bilgilerin eksik ve/veya hatalı olması veya sair sebeple hiçbir şart altında sorumlu tutulamaz. Turkish Bank A.Ş ve Turkish Yatırım Menkul Değerler A.Ş. bu raporda yer alan bilgi, yorum ve tavsiyeler tahtında herhangi bir taahhüdü tazammun etmemektedir.