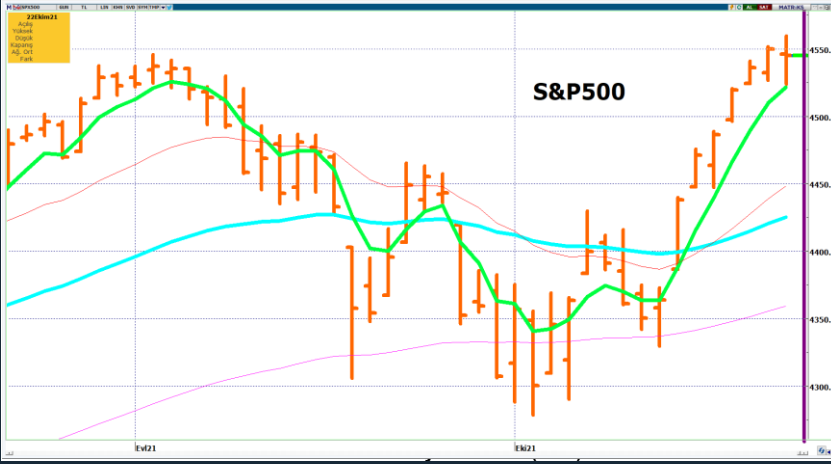


Yatırım Ürünlerinde Getiriler Yükseliyor.

Yurtdışı Piyasalar



- Amerikan borsalarında Powell'in enflasyon rakamlarının öngörülenden daha uzun süre yüksek kalabileceğini açıklamasıyla başta teknoloji hisseleri olmak üzere satışlar görüldü. Dow Jones %0,21 artarken, S&P 500 -%0,11 ve Nasdaq -%0,82 düştü. ABD 10 yıllık faizleri düşerek günü **%1.6370'** den kapattı.
- İngiltere perakende satışlar %0,5 artış beklenirken -%0,2 ile düşük geldi. Euro bölgesi, Almanya ve İngiltere imalat PMI verileri olumlu gelirken, hizmet ve bileşik PMI'lar karışık sinyaller ürettiler. Amerika'da Üretim PMI 60,3 beklentiye karşılık 59,2 ile kötü ve hizmet PMI 55,1 beklentiye karşılık 58,2 ile olumlu geldi.
- Dolar endeksi; haftanın genelinde 93,50-94,10 bandında dalgalandıktan sonra haftanın son günü bir miktar düşerek **93,61** seviyesinden kapandı. EUR/USD paritesi hafif artarak günü **1,1647**'den kapattı.
- Ons altın; dolar endeksindeki hafif gerilemenin etkisiyle artarak günü **1.793** dolar seviyesinden kapattı.
- Ham petrol, 85 doları aşmakta zorlandığı ve yatay bir seyir izlediği haftayı **85** dolar seviyesinden kapattı.

Son 5 gün

Period	5 Day	Basket	Emerging Markets (T)	Base	USD
Range	10/18/21				
Spot Returns (%)					
	1) Russian Ruble	RUB		1.40	
	2) Mexican Peso	MXN		0.89	
	3) Indian Rupee	INR		0.40	
	4) Polish Zloty	PLN		-0.77	
	5) Argentine Peso	ARS		-0.99	
	6) Hungarian Forint	HUF		-1.06	
	7) Indonesian Rupiah	IDR		-2.63	
	8) South African Rand	ZAR		-5.06	
	9) Brazilian Real	BRL		-5.37	
	10) Turkish Lira	TRY		-7.98	

Yılbaşından Bugüne

Period	Year To Date	Basket	Emerging Markets (T)	Base	USD
Range	12/31/20				
Spot Returns (%)					
	1) Russian Ruble	RUB		5.82	
	2) South African Rand	ZAR			
	3) Indonesian Rupiah	IDR			
	4) Mexican Peso	MXN			
	5) Indian Rupee	INR			
	6) Hungarian Forint	HUF			
	7) Polish Zloty	PLN			
	8) Brazilian Real	BRL			
	9) Argentine Peso	ARS			
	10) Turkish Lira	TRY			

Yurt İçi Piyasalar



- Amerikan Doları, Merkez Bankası'nın faiz kararının alındığı haftayı **9,6020 TL**'den kapattı.
- Bist-100 endeksi haftanın son günü alıcılı bir seyir izleyerek günü **%1,68** artışla **1.479,93** puandan kapattı. 50 ve 100 günlük hareketli ortalamaların geçtiği 1.415-1.417 puanın üzerinde kalıcı olursa yükselişin devam edebileceğini belirtmiştik. Bir miktar kar realizasyonu amaçlı satışlar gelebilir.

Piyasada Takip Edilecek Gelişmeler

TARİH	TÜRKİYE	AMERİKA	AVRUPA
25.10.2021	Kapasite kullanım oranı, imalat güveni		Almanya Ifo iş iklimi endeksi
26.10.2021		CB tüketici güveni, yeni konut satışları	
27.10.2021	Ticaret açığı, Ekonomik Güven Endeksi	Çekirdek dayanıklı mal siparişleri	Almanya GfK Tüketici Güven Endeksi
28.10.2021	Yabancı turist girişi	3. çeyrek büyüme, bekleyen konut satışları	Avrupa Merkez Bankası faiz kararı, Almanya işsizlik oranı, Almanya TÜFE
29.10.2021	Cumhuriyet Bayramı	Kişisel tüketim harcamaları, Chicago PMI, Michigan tüketici beklentileri,	Almanya 3. çeyrek büyüme, Euro bölgesi TÜFE ve 3. çeyrek büyüme

Yatırım Ürünlerinde Getiriler Yükseliyor.

Benchmark Tahvil Verimleri






	21.10.2021	22.10.2021	% Günlük Değişim	YORUM
2 Yıl Vadeli Benchmark TL tahvil	18.52%	18.37%	-0.81%	İki yıllık tahvil faizleri 15 baz puan düşerek %18,37 seviyesinden, 10 yıllık tahvil faizleri de 2 baz puan artarak günü %20,31 seviyesinden tamamladı.
5 Yıl Vadeli Benchmark TL tahvil	20.07%	20.10%	-0.15%	
10 Yıl Vadeli Benchmark TL tahvil	20.29%	20.31%	0.10%	

CDS ve Eurobond Piyasası

	KAPANIŞ	PİYASA	% Günlük Değişim	YORUM
5 Yıl Turkey USD Eurobond-05.02.2025	105.42	105.10	-0.30%	• Türkiye'nin 5 yıllık kredi temerrüt takası primi (CDS), 462/466 seviyesinde işlem gördü.
5 Yıl Turkey EUR Eurobond 31.03.2025	102.57	102.16	-0.40%	

Finansal Enstrümanlar ve Değişimleri

	Günlük Değişim			Haftalık Değişim		Yılbaşından Bugüne Değişim		Yıllık Değişim	
	KAPANIŞ	PİYASA	% Günlük Değişim	15.10.2021	Değişim	31.12.2020	Değişim	24.10.2020	Değişim
USD/TRY	9.6021	9.7620	1.67%	9.2574	5.45%	7.4354	31.29%	7.9652	22.56%
EUR/TRY	11.1781	11.3809	1.81%	10.7573	5.80%	9.1001	25.06%	9.4475	20.47%
SEPET DEĞERİ	10.3901	10.5715	1.75%	10.0074	5.64%	8.2678	27.86%	8.7063	21.42%
EUR/USD	1.1647	1.1658	0.09%	1.1599	0.50%	1.2217	-4.58%	1.1863	-1.73%
GBP/USD	1.3746	1.3774	0.20%	1.3747	0.20%	1.3676	0.72%	1.3062	5.45%
TCMB POLİTİKA FAİZ ORANI	16.00%	16.00%	0.00%	18.00%	-2.00%	12.00%	4.00%	#N/A	#N/A
2 Yıl Vadeli Benchmark TL tahvil	18.52%	18.37%	-0.81%	18.74%	-0.37%	14.04%	4.33%	13.98%	4.39%
10 Yıl Vadeli Benchmark TL tahvil	20.29%	20.31%	0.10%	20.08%	0.23%	14.04%	6.27%	13.98%	6.33%
5Y TURKEY CDS	457.00	466.00	0.02	440.00	5.91%	306.47	52.05%	#N/A	#N/A
VIX Volatilite Endeksi	15.49	15.01	-0.48	21.00	-5.99	22.75	-7.74	#N/A	#N/A

	KAPANIŞ	PİYASA	% Günlük Değişim	Merkez Bankaları Toplantı Tarihleri	
				Merkez Bankası - Ülke	Toplantı Tarihi
USD FED FAİZ ORANI	0.25%	0.25%	0.00%		
10 YIL VADELİ Amerikan tahvili	1.64%	1.64%	0.37%		
EUR ECB FAİZ ORANI	-0.50%	-0.50%	0.00%	Merkez Bankası - Ülke	Toplantı Tarihi
10 YIL VADELİ ALMAN tahvili	-0.10%	-0.11%	9.00%	FED - ABD 	3.11.2021
GBP BOE FAİZ ORANI	0.10%	0.10%	0.00%	ECB - Euro Bölgesi 	28.10.2021
10 YIL VADELİ İNGİLTERE tahvili	1.20%	1.15%	-4.66%	BOJ - Japonya 	28.10.2021
XAU/USD	1793.10	1798.74	0.31%	BOE - Birleşik Krallık 	4.11.2021
BRENT	85.01	85.27	0.31%	TCMB - Türkiye 	18.11.2021

Burada yer alan yatırım bilgi, yorum ve tavsiyeleri yatırım danışmanlığı kapsamında değildir. Yatırım danışmanlığı hizmeti, yetkili kuruluşlar tarafından kişilerin risk ve getiri tercihleri dikkate alınarak kişiye özel sunulmaktadır. Burada yer alan bilgi, yorum ve tavsiyeler ise genel niteliktedir. Bu nedenle, sadece burada yer alan bilgilere, yorum ve tavsiyelere dayanılarak yatırım kararı verilmesi beklentilerinize uygun sonuçlar doğurmayabilir. Bu rapordaki bilgi ve fikirler, Turkish Bank A.Ş ve Turkish Yatırım Menkul Değerler A.Ş. tarafından güvenilir olduğuna inanılan kaynaklardan derlenerek bilgi amaçlı hazırlanmıştır. Turkish Bank A.Ş ve Turkish Yatırım Menkul Değerler A.Ş. bu bilgilerin doğruluğu, tamlığı veya bütünlüğü konusunda bir garanti vermez. Analistler, görüş ve tahminlerini haber vermeksizin her zaman değiştirme hakkına sahiptirler. Bu rapor sadece bilgi vermek amacıyla hazırlanmıştır. Turkish Bank A.Ş ve Turkish Yatırım Menkul Değerler A.Ş. , personeli ve danışmanları, bu rapordaki bilgilerin eksik ve/veya hatalı olması veya sair sebeple hiçbir şart altında sorumlu tutulamaz. Turkish Bank A.Ş ve Turkish Yatırım Menkul Değerler A.Ş. bu raporda yer alan bilgi, yorum ve tavsiyeler tahtında herhangi bir taahhüdü tazammun etmemektedir.