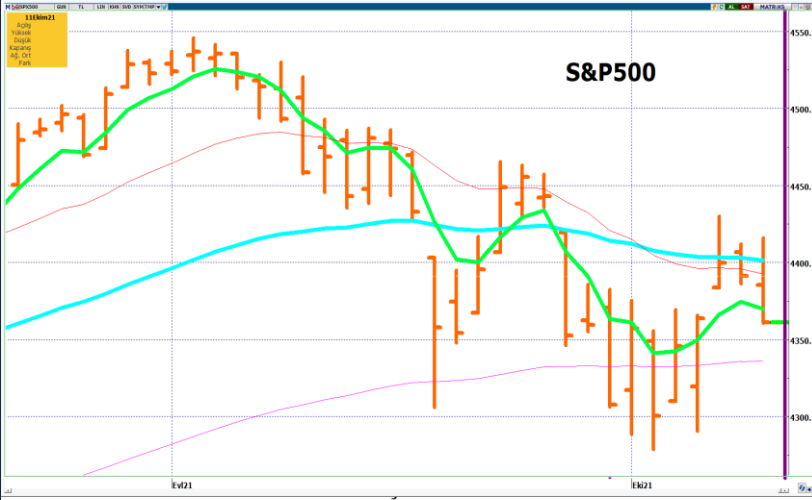


Yurtdışı Piyasalar Düşerken Borsa İstanbul Pozitif Ayrıştı

Yurtdışı Piyasalar

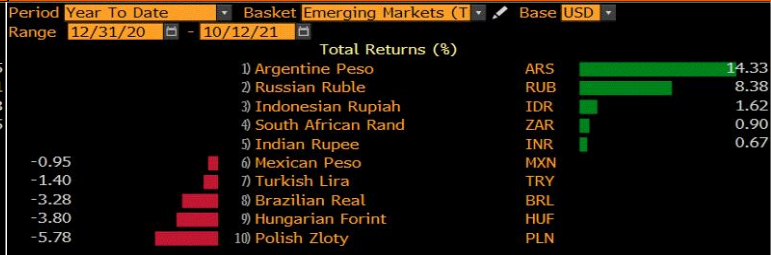


- Amerikan borsaları istihdam verisi sonrası satış yönünü seçti. Yüksek seyreden tahvil faizleri, varlık alımlarının azaltılma sürecinin öteleneceği beklentisi düşüş getirdi. Dow Jones -%0,72, S&P 500 -%0,69, Nasdaq -%0,64 düştü. ABD'de Columbus Günü nedeniyle tahvil piyasaları kapalıydı.
- Dolar endeksi; kuvvetli duruşunu sürdürerek **94,38** seviyesinden kapandı. EUR/USD paritesindeki zayıflık devam ediyor, günü **1,1555** seviyesinden kapattı.
- Ons altın; doların güçlü duruşu karşısında sakin bir seyir izleyerek günü **1.754** seviyesinden kapattı.
- Ham petrol, mevcut arz durumunun talebi karşılamaya yetmemesi nedeniyle yükselişini sürdürerek **83.26** seviyesinden kapattı.

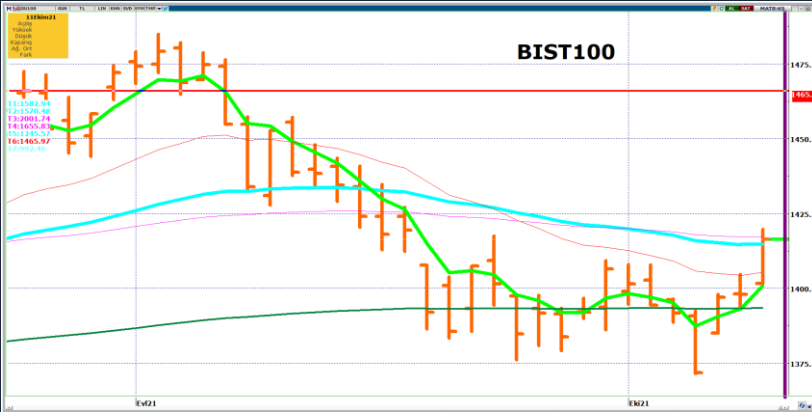
Son 5 gün



Yılbaşından Bugüne



Yurt İçi Piyasalar



- Dolar/TL, dolar endeksinin güçlü seyrinin devam etmesi sebebiyle **8,99** seviyesinden kapanış yaptı
- Bist-100 endeksi alıcılı bir seyir izleyerek günü **%1,31** artışla **1.416,30** puandan kapattı. Endeks coşkulu bir açılışla 1.415 puandaki direncine doğru atak yaptı. 50 ve 100 günlük hareketli ortalamaların geçtiği 1.415-1.417 bandı önemli bir direnç olacaktır. 1.393-1.415 bandında dalgalı seyir devam edebilir.
- İşsizlik oranı Ağustos ayında yüzde 12,1 olarak açıklandı.

Piyasada Takip Edilecek Gelişmeler

TARİH	TÜRKİYE	AMERİKA	AVRUPA
12.10.2021	Sanayi üretimi, perakende satışlar	İş imkanları ve personel değişim oranı (JOLTS)	İngiltere işsizlik oranı, Almanya ZEW ekonomik hissiyatı
13.10.2021		TÜFE, Çekirdek TÜFE	İngiltere üretim, Almanya TÜFE, Euro bölgesi sanayi üretimi
14.10.2021		ÜFE, Çekirdek ÜFE	
15.10.2021	bütçe dengesi, yılsonu TÜFE tahmini	perakende satışlar, Michigan tüketici beklentileri,	Almanya toptan fiyat satış endeksi, Euro bölgesi ticaret dengesi
18.10.2021		kapasite kullanım oranı, sanayi üretimi, imalat üretimi	

Yurtdışı Piyasalar Düşerken Borsa İstanbul Pozitif Ayrıştı

Benchmark Tahvil Verimleri

	10.10.2021	11.10.2021	% Günlük Değişim	YORUM
2 Yıl Vadeli Benchmark TL tahvil	18,20%	18,17%	-0,16%	İki yıllık tahvil faizleri 3 baz puan azalarak 18,17% seviyesinden, 10 yıllık tahvil faizleri de 33 baz puan artarak günü 19,02 seviyesinden tamamladı.
5 Yıl Vadeli Benchmark TL tahvil	18,73%	18,73%	0,00%	
10 Yıl Vadeli Benchmark TL tahvil	18,69%	19,02%	1,77%	

CDS ve Eurobond Piyasası

	KAPANIŞ	PİYASA	% Günlük Değişim	YORUM
5 Yıl Turkey USD Eurobond-05.02.2025	5,61%	5,61%	0,00%	• Türkiye'nin 5 yıllık kredi iflas takası primi (CDS), 440/445 seviyesinde işlem gördü.
5 Yıl Turkey EUR Eurobond 31.03.2025	3,70%	3,70%	0,00%	

Finansal Enstrümanlar ve Değişimleri

	Günlük Değişim			Haftalık Değişim		Yılbaşından Bugüne Değişim		Yıllık Değişim	
	KAPANIŞ	PİYASA	% Günlük Değişim	6.10.2021	Değişim	31.12.2020	Değişim	13.10.2020	Değişim
USD/TRY	8,9890	9,0100	0,23%	8,8738	1,53%	7,4300	21,27%	7,9146	13,84%
EUR/TRY	10,3969	10,4173	0,20%	10,2908	1,23%	9,0800	14,73%	9,2929	12,10%
SEPET DEĞERİ	9,6944	9,7113	0,17%	9,5823	1,35%	8,2550	17,64%	8,6038	12,87%
EUR/USD	1,1551	1,1565	0,12%	1,1597	-0,28%	1,2200	-5,20%	1,1744	-1,52%
GBP/USD	1,3595	1,3600	0,04%	1,3631	-0,23%	1,3700	-0,73%	1,2934	5,15%
TCMB POLİTİKA FAİZ ORANI	18,00%	18,00%	0,00%	18,00%	0,00%	12,00%	6,00%	10,25%	7,75%
2 Yıl Vadeli Benchmark TL tahvil	18,20%	18,20%	0,00%	17,81%	0,39%	14,52%	3,68%	13,21%	4,99%
10 Yıl Vadeli Benchmark TL tahvil	18,49%	18,58%	0,49%	18,48%	0,10%	12,51%	6,07%	13,58%	5,00%
5Y TURKEY CDS	437,00	440,00	0,01	431,0	2,09%	306,47	43,57%	504,33	-12,76%
VIX Volatilite Endeksi	18,77	20,00	1,23	21,15	-1,15	22,75	-2,75	27,96	-7,96

	KAPANIŞ	PİYASA	% Günlük Değişim	Merkez Bankaları Toplantı Tarihleri	
				Merkez Bankası - Ülke	Toplantı Tarihi
USD FED FAİZ ORANI	0,25%	0,25%	0,00%		
10 YIL VADELİ Amerikan tahvili	1,61%	1,61%	0,21%		
EUR ECB FAİZ ORANI	-0,50%	-0,50%	0,00%	FED - ABD	3.11.2021
10 YIL VADELİ ALMAN tahvili	-0,12%	-0,12%	-0,81%	ECB - Euro Bölgesi	28.10.2021
GBP BOE FAİZ ORANI	0,10%	0,10%	0,00%	BOJ - Japonya	28.10.2021
10 YIL VADELİ İNGİLTERE tahvili	1,19%	1,19%	-0,25%	BOE - Birleşik Krallık	4.11.2021
XAU/USD	1753,86	1761,43	0,43%	TCMB - Türkiye	21.10.2021
BRENT	83,64	83,89	0,30%		