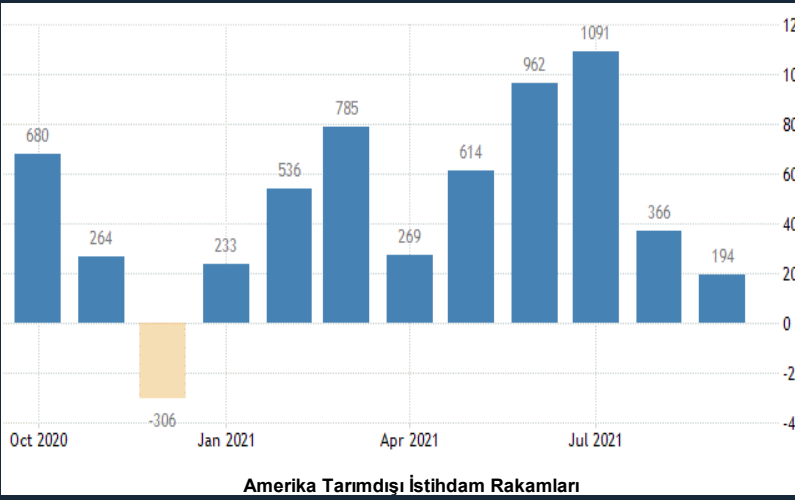


## Amerikan Borsaları Tarım Dışı İstihdam Verisi Sonrası Yön Arayışında

## Yurtdışı Piyasalar



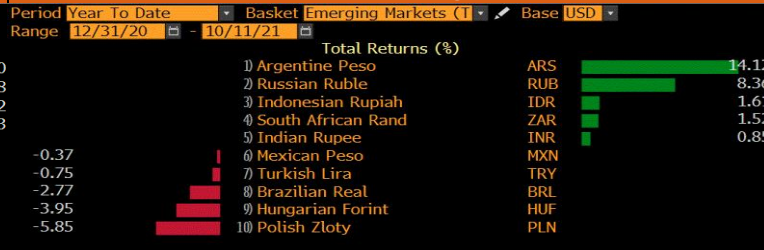
Amerika Tarımdışı İstihdam Rakamları

- Amerikan borsaları borç tavanı probleminin çözümü nedeniyle olumlu seyrederken tarımdışı istihdam verisinin beklenenden düşük gelmesiyle satışa döndü. Verinin kötü gelmesi varlık geri alımlarının azaltılması sürecinin öteleneyeceği beklentisi yarattı. Dow Jones -%0,03, S&P 500 -%0,19, Nasdaq -%0,51 düştü. ABD 10 yıllık faizleri yükselişine devam ederek **%1.6100**'den kapandı.
- Almanya ticaret dengesi 15,8 milyon euro beklentiye karşılık 13 milyon euro ile düşük geldi. ABD tarımdışı istihdam verisi 500bin beklentiye karşılık 194bin ile beklenenin çok altında geldi.
- Dolar endeksi; kuvvetli duruşunu sürdürerek **94,10** seviyesinden kapandı. EUR/USD paritesindeki zayıflık devam ediyor, günü **1,1577** seviyesinden kapattı.
- Ons altın; ABD tarımdışı istihdam verisi açıklanınca 1.780 dolara bir atak yaptı ancak sonrasında sakinleşerek günü **1.757** seviyesinden kapattı.
- Ham petrol, OPEC'in arzı planladığı şekilde arttıracığını açıklaması sonrası mevcut durumun talebi karşılamaya yetmemesi nedeniyle yükselişini sürdürerek **82.21** seviyesinden kapattı.

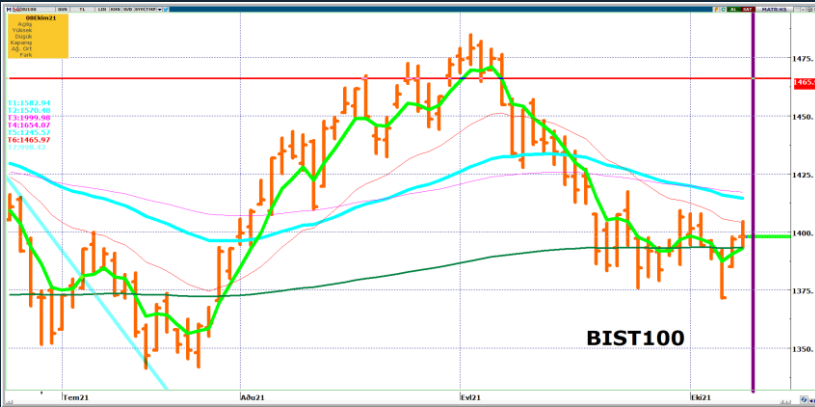
## Son 5 gün



## Yılbaşından Bugüne



## Yurt İçi Piyasalar



- Dolar/TL, dolar endeksinin güçlü seyrinin devam etmesi sebebiyle **8,9614** seviyesinden kapanış yaptı
- Bist-100 endeksi dar bir bantta dalgalı ve sakin bir seyir izleyerek günü **%0,08** artışla **1.398** puandan kapattı. Endeks bir günlük aradan sonra tekrar 200 günlük hareketli ortalamasına geri döndü. 1.375-1.415 bandında dalgalı seyir devam edebilir.

## Piyasada Takip Edilecek Gelişmeler

TARİH	TÜRKİYE	AMERİKA	AVRUPA
11.10.2021	İşsizlik oranı, Cari Hesap, MB Başkanı Kavcıoğlu-TBMM Plan Bütçe Komisyonu Sunumu		
12.10.2021	Sanayi üretimi, perakende satışlar	İş imkanları ve personel değişim oranı (JOLTS)	İngiltere işsizlik oranı, Almanya ZEW ekonomik hissiyatı
13.10.2021		TÜFE, Çekirdek TÜFE	İngiltere üretim, Almanya TÜFE, Euro bölgesi sanayi üretimi
14.10.2021		ÜFE, Çekirdek ÜFE	
15.10.2021	bütçe dengesi, yılsonu TÜFE tahmini	perakende satışlar, Michigan tüketici beklentileri,	Almanya toptan fiyat satış endeksi, Euro bölgesi ticaret dengesi

## Amerikan Borsaları Tarım Dışı İstihdam Verisi Sonrası Yön Arayışında

## Benchmark Tahvil Verimleri

	9.10.2021	10.10.2021	% Günlük Değişim	YORUM
2 Yıl Vadeli Benchmark TL tahvil	18,20%	18,17%	-0,16%	İki yıllık tahvil faizleri 3 baz puan azalarak 18,17% seviyesinden, 10 yıllık tahvil faizleri de 33 baz puan artarak günü 19,02 seviyesinden tamamladı.
5 Yıl Vadeli Benchmark TL tahvil	18,73%	18,73%	0,00%	
10 Yıl Vadeli Benchmark TL tahvil	18,69%	19,02%	1,77%	

## CDS ve Eurobond Piyasası

	KAPANIŞ	PİYASA	% Günlük Değişim	YORUM
5 Yıl Turkey USD Eurobond-05.02.2025	5,63%	5,63%	0,00%	• Türkiye'nin 5 yıllık kredi iflas takası primi (CDS), 433/437 seviyesinde işlem gördü.
5 Yıl Turkey EUR Eurobond 31.03.2025	3,70%	3,70%	0,00%	

## Finansal Enstrümanlar ve Değişimleri

	Günlük Değişim			Haftalık Değişim		Yılbaşından Bugüne Değişim		Yıllık Değişim	
	KAPANIŞ	PİYASA	% Günlük Değişim	5.10.2021	Değişim	31.12.2020	Değişim	12.10.2020	Değişim
USD/TRY	8,9614	8,8840	-0,86%	8,8444	0,45%	7,4300	19,57%	7,8879	12,63%
EUR/TRY	10,3796	10,3512	-0,27%	10,2583	0,91%	9,0800	14,00%	9,3180	11,09%
SEPET DEĞERİ	9,6705	9,6447	-0,27%	9,5828	0,65%	8,2550	16,83%	8,6030	12,11%
EUR/USD	1,1567	1,1576	0,08%	1,1598	-0,19%	1,2200	-5,11%	1,1813	-2,01%
GBP/USD	1,3611	1,3655	0,32%	1,3612	0,32%	1,3700	-0,33%	1,3064	4,52%
TCMB POLİTİKA FAİZ ORANI	18,00%	18,00%	0,00%	18,00%	0,00%	12,00%	6,00%	10,25%	7,75%
2 Yıl Vadeli Benchmark TL tahvil	18,20%	18,20%	0,00%	17,81%	0,39%	14,52%	3,68%	13,21%	4,99%
10 Yıl Vadeli Benchmark TL tahvil	18,49%	18,58%	0,49%	18,48%	0,10%	12,51%	6,07%	13,64%	4,94%
5Y TURKEY CDS	435,00	437,00	0,00	431,0	1,39%	306,47	42,59%	504,42	-13,37%
VIX Volatilite Endeksi	21,00	18,77	-2,23	21,15	-2,38	22,75	-3,98	26,36	-7,59

	KAPANIŞ	PİYASA	% Günlük Değişim	Merkez Bankaları Toplantı Tarihleri	
				Merkez Bankası - Ülke	Toplantı Tarihi
USD FED FAİZ ORANI	0,25%	0,25%	0,00%		
10 YIL VADELİ Amerikan tahvili	1,61%	1,61%	0,42%		
EUR ECB FAİZ ORANI	-0,50%	-0,50%	0,00%	FED - ABD	3.11.2021
10 YIL VADELİ ALMAN tahvili	-0,15%	-0,13%	-12,93%	ECB - Euro Bölgesi	28.10.2021
GBP BOE FAİZ ORANI	0,10%	0,10%	0,00%	BOJ - Japonya	28.10.2021
10 YIL VADELİ İNGİLTERE tahvili	1,16%	1,16%	-0,09%	BOE- Birleşik Krallık	4.11.2021
XAU/USD	1756,67	1755,49	-0,07%	TCMB - Türkiye	21.10.2021
BRENT	82,58	83,58	1,21%		

Burada yer alan yatırım bilgi, yorum ve tavsiyeleri yatırım danışmanlığı kapsamında değildir. Yatırım danışmanlığı hizmeti, yetkili kuruluşlar tarafından kişilerin risk ve getiri tercihleri dikkate alınarak kişiye özel sunulmaktadır. Burada yer alan bilgi, yorum ve tavsiyeler ise genel niteliktedir. Bu nedenle, sadece burada yer alan bilgilere, yorum ve tavsiyelere dayanılarak yatırım kararı verilmesi beklentilerinize uygun sonuçlar doğurmayabilir. Bu rapordaki bilgi ve fikirler, Turkish Bank A.Ş ve Turkish Yatırım Menkul Değerler A.Ş. tarafından güvenilir olduğuna inanılan kaynaklardan derlenerek bilgi amaçlı hazırlanmıştır. Turkish Bank A.Ş ve Turkish Yatırım Menkul Değerler A.Ş. bu bilgilerin doğruluğu, tamlığı veya bütünlüğü konusunda bir garanti vermez. Analistler, görüş ve tahminlerini haber vermeksizin her zaman değiştirme hakkına sahiptirler. Bu rapor sadece bilgi vermek amacıyla hazırlanmıştır. Turkish Bank A.Ş ve Turkish Yatırım Menkul Değerler A.Ş. , personeli ve danışmanları, bu rapordaki bilgilerin eksik ve/veya hatalı olması veya sair sebeple hiçbir şart altında sorumlu tutulamaz. Turkish Bank A.Ş ve Turkish Yatırım Menkul Değerler A.Ş. bu raporda yer alan bilgi, yorum ve tavsiyeler tahtında herhangi bir taahhüdü tazammun etmemektedir.