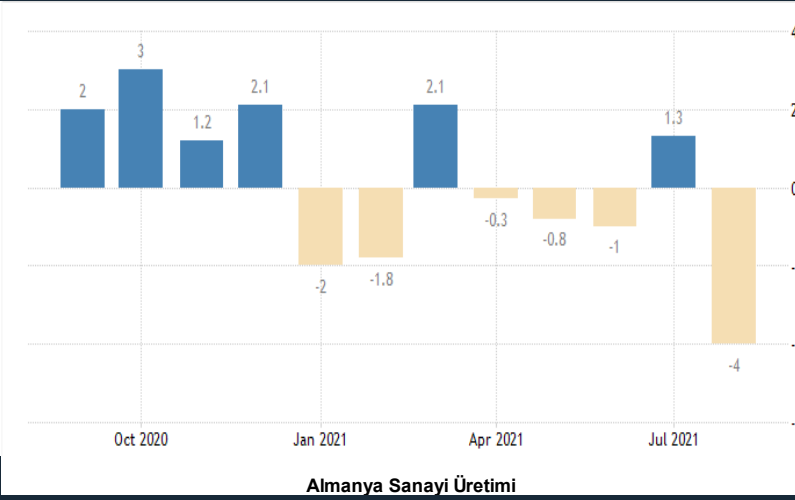


Küresel Piyasalar ABD Tarım Dışı İstihdam Verisine Odaklandı

Yurtdışı Piyasalar



Almanya Sanayi Üretimi

•Küresel piyasalar, ABD'de Senato liderlerinin Maliye Bakanlığı'nın borçlanma yetkisinin süre sınırını Aralık ayının başına çekme konusunda anlaşmasıyla yükseldi. Dow Jones %0,98, S&P 500 %0,83, Nasdaq %1,05 arttı. ABD 10 yıllık faizleri yükselişine devam ederek %1.5250'den kapandı. Bugün ABD'de tarım dışı istihdam verisi takip edilecek.

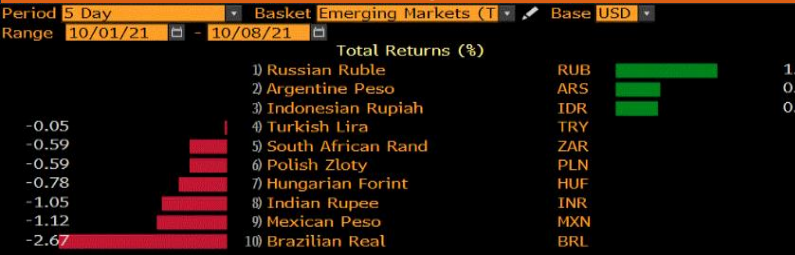
• ABD İşsizlik Maaşı Başvuruları, 38 bin düşerek 326 bin kişi olarak gerçekleşti. Almanya Sanayi Üretimi, ağustos ayında %0,4 azalma öngörülerine karşın %4 geriledi. İngiltere'de konut fiyat endeksi aylık %1,7 yıllık ise %7,4 olarak gerçekleşti.

• Dolar endeksi; kuvvetli seyrini sürdürerek **94,18** seviyesinden kapandı. EUR/USD paritesindeki zayıflık devam ediyor, günü **1,1559** seviyesinden kapattı.

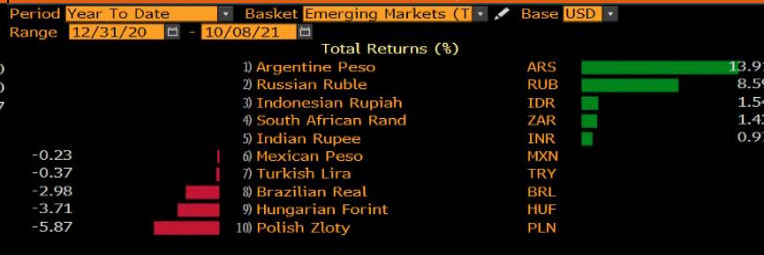
• Ons altın; ABD istihdam verileri öncesi hafif yükselerek **1.755** seviyesinden kapattı.

• Ham petrol, bazı sektörlerin yüksek fiyatlı doğalgaz yerine petrol kullanmaya başladığına dair işaretlerle ve ABD hükümetinin şimdilik stratejik rezervlerinden petrol satışına gitmeyeceği beklentisiyle yükselişini sürdürerek **81.95** seviyesinden kapattı.

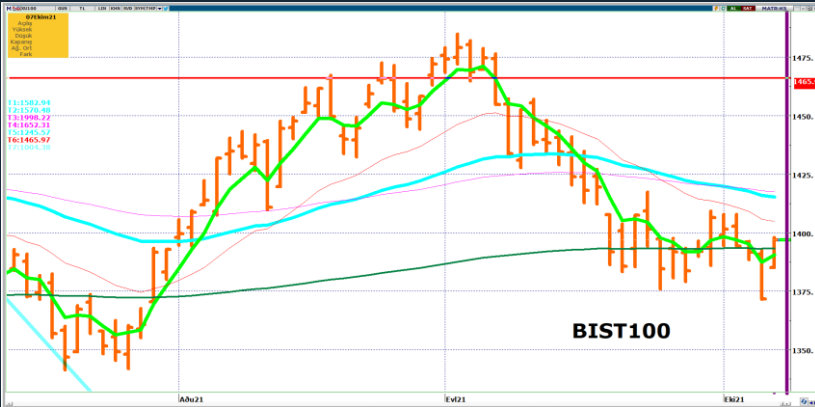
Son 5 gün



Yılbaşından Bugüne



Yurt İçi Piyasalar



BIST100

• Dolar/TL, sakin bir seyir izleyerek **8,8782**'den kapanış yaptı.

• Bist-100 endeksi güne coşkun alıcılı başladıktan sonra gün içinde temposunu kaybetmeden 200 günlük hareketli ortalamasının üzerine atma çabasına girdi ve günü **%1,84** artışla **1.396,92** puandan kapattı. Endeks bir günlük aradan sonra tekrar 200 günlük h.o. geri döndü. Yükseliş sürerse 1.415 ilk direnç konumunda.

• Hazine nakit dengesi Eylül ayında 32,9 milyar TL açık verdi. Faiz dışı dengede ise 20,5 milyar TL'lik açık gerçekleşti.

• 1 Ekim haftasında yurt içi yerleşiklerin döviz mevduatları 2,5 milyar dolar düşüşle 232,7 milyar dolara geriledi. Gerçek kişilerin döviz mevduatları 923 milyon dolar, tüzellerin ise 1,6 milyar düşüş gösterdi.

Piyasada Takip Edilecek Gelişmeler

TARİH	TÜRKİYE	AMERİKA	AVRUPA
8.10.2021		Tarımdışı istihdam, işsizlik oranı, inşaat izinleri	Almanya ticaret dengesi, BoE toplantı tutanakları
11.10.2021	İşsizlik oranı, Cari Hesap	CB istihdam trend endeksi	
12.10.2021	Sanayi üretimi	İş imkanları ve personel değişim oranı (JOLTS)	İngiltere işsizlik oranı, Almanya ZEW ekonomik hissiyatı
13.10.2021		TÜFE, Çekirdek TÜFE	İngiltere üretim, Almanya TÜFE, Euro bölgesi sanayi üretimi
14.10.2021		ÜFE, Çekirdek ÜFE	

Küresel Piyasalar ABD Tarım Dışı İstihdam Verisine Odaklandı

Benchmark Tahvil Verimleri






	6.10.2021	7.10.2021	% Günlük Değişim	YORUM
2 Yıl Vadeli Benchmark TL tahvil	18,20%	18,17%	-0,16%	İki yıllık tahvil faizleri 3 baz puan azalarak 18,17% seviyesinden, 10 yıllık tahvil faizleri 9 baz puan artarak 18,78 seviyesinden günü tamamladı.
5 Yıl Vadeli Benchmark TL tahvil	18,73%	18,73%	0,00%	
10 Yıl Vadeli Benchmark TL tahvil	18,69%	18,78%	0,48%	

CDS ve Eurobond Piyasası

	KAPANIŞ	PİYASA	% Günlük Değişim	YORUM
5 Yıl Turkey USD Eurobond-05.02.2025	5,49%	5,49%	0,00%	• Türkiye'nin 5 yıllık kredi iflas takası primi (CDS), 426/430 seviyesinde işlem gördü.
5 Yıl Turkey EUR Eurobond 31.03.2025	3,68%	3,68%	0,00%	

Finansal Enstrümanlar ve Değişimleri

	Günlük Değişim			Haftalık Değişim		Yılbaşından Bugüne Değişim		Yıllık Değişim	
	KAPANIŞ	PİYASA	% Günlük Değişim	2.10.2021	Değişim	31.12.2020	Değişim	9.10.2020	Değişim
USD/TRY	8,8697	8,8840	0,16%	8,8562	0,31%	7,4300	19,57%	7,8566	13,08%
EUR/TRY	10,2502	10,2794	0,28%	10,2850	-0,05%	9,0800	13,21%	9,2896	10,65%
SEPET DEĞERİ	9,5654	9,5917	0,27%	9,5680	0,25%	8,2550	16,19%	8,5731	11,88%
EUR/USD	1,1550	1,1543	-0,06%	1,1610	-0,58%	1,2200	-5,39%	1,1824	-2,38%
GBP/USD	1,3617	1,3599	-0,13%	1,3550	0,36%	1,3700	-0,74%	1,3046	4,24%
TCMB POLİTİKA FAİZ ORANI	18,00%	18,00%	0,00%	18,00%	0,00%	12,00%	6,00%	10,25%	7,75%
2 Yıl Vadeli Benchmark TL tahvil	18,20%	18,20%	0,00%	18,20%	0,00%	14,52%	3,68%	13,21%	4,99%
10 Yıl Vadeli Benchmark TL tahvil	18,49%	18,58%	0,49%	18,47%	0,11%	12,51%	6,07%	13,60%	4,98%
5Y TURKEY CDS	441,00	430,00	-0,02	431,0	-0,23%	306,47	40,31%	525,07	-18,11%
VIX Volatilite Endeksi	21,00	19,54	-1,46	21,15	-1,61	22,75	-3,21	26,36	-6,82

	KAPANIŞ	PİYASA	% Günlük Değişim	Merkez Bankaları Toplantı Tarihleri	
				Merkez Bankası - Ülke	Toplantı Tarihi
USD FED FAİZ ORANI	0,25%	0,25%	0,00%		
10 YIL VADELİ Amerikan tahvili	1,57%	1,60%	1,59%		
EUR ECB FAİZ ORANI	-0,50%	-0,50%	0,00%	FED - ABD 	3.11.2021
10 YIL VADELİ ALMAN tahvili	-0,19%	-0,17%	-12,11%	ECB - Euro Bölgesi 	28.10.2021
GBP BOE FAİZ ORANI	0,10%	0,10%	0,00%	BOJ - Japonya 	28.10.2021
10 YIL VADELİ İNGİLTERE tahvili	1,08%	1,08%	0,19%	BOE- Birleşik Krallık 	4.11.2021
XAU/USD	1755,29	1759,46	0,24%	TCMB - Türkiye 	21.10.2021
BRENT	82,45	83,12	0,81%		

Burada yer alan yatırım bilgi, yorum ve tavsiyeleri yatırım danışmanlığı kapsamında değildir. Yatırım danışmanlığı hizmeti, yetkili kuruluşlar tarafından kişilerin risk ve getiri tercihleri dikkate alınarak kişiye özel sunulmaktadır. Burada yer alan bilgi, yorum ve tavsiyeler ise genel niteliktedir. Bu nedenle, sadece burada yer alan bilgilere, yorum ve tavsiyelere dayanılarak yatırım kararı verilmesi beklentilerinize uygun sonuçlar doğurmayabilir. Bu rapordaki bilgi ve fikirler, Turkish Bank A.Ş ve Turkish Yatırım Menkul Değerler A.Ş. tarafından güvenilir olduğuna inanılan kaynaklardan derlenerek bilgi amaçlı hazırlanmıştır. Turkish Bank A.Ş ve Turkish Yatırım Menkul Değerler A.Ş. bu bilgilerin doğruluğu, tamlığı veya bütünlüğü konusunda bir garanti vermez. Analistler, görüş ve tahminlerini haber vermeksizin her zaman değiştirme hakkına sahiptirler. Bu rapor sadece bilgi vermek amacıyla hazırlanmıştır. Turkish Bank A.Ş ve Turkish Yatırım Menkul Değerler A.Ş. , personeli ve danışmanları, bu rapordaki bilgilerin eksik ve/veya hatalı olması veya sair sebeple hiçbir şart altında sorumlu tutulamaz. Turkish Bank A.Ş ve Turkish Yatırım Menkul Değerler A.Ş. bu raporda yer alan bilgi, yorum ve tavsiyeler tahtında herhangi bir taahhüdü tazammun etmemektedir.