

## İstihdam Verileri Öncesi Piyasaların Risk İştahı Düştü

## Yurtdışı Piyasalar



- ABD borsaları önemli istihdam verilerinin açıklanacağı haftaya bu verilerin kötü gelme riskini almak istemeyen ve enflasyonun da pek geçici olmayabileceği kaygısı içindeki yatırımcıların satışlarıyla geriledi. Dow Jones -%0,94, S&P 500 -%1,30, Nasdaq -%2,14 düştü. ABD 10 yıllık faizleri %1.4810'a yükseldi.
- Euro bölgesi Sentix yatırımcı güveni 18,6 beklentiye karşılık 16,9 ile kötü geldi. Amerika'da fabrika siparişleri %1 beklenene karşılık %1,2 ile olumlu geldi.
- Dolar endeksi; bir miktar gerileyerek **93,81** seviyesinden kapandı. EUR/USD paritesindeki düşüş durdu ve toparlanarak **1,1619** seviyesinden kapandı.
- Ons altın; tepki yükselişini devam ettirerek dolardaki zayıflamanın etkisiyle **1.769** dolardan kapandı.
- Ham petrol, alıcılı seyrini devam ettirerek günü **81,07** dolardan kapattı. OPEC+, üretimi 400.000 varil/gün artırma kararına bağlı kalacağını açıkladı.

## Son 5 gün

Period	5 Day	Basket	Emerging Markets (T)	Base	USD
Range	09/28/21	-	10/05/21		
Total Returns (%)					
1)	Argentine Peso	ARS			0.61
2)	Turkish Lira	TRY			0.60
3)	Russian Ruble	RUB			0.55
4)	South African Rand	ZAR			0.36
5)	Hungarian Forint	HUF			0.27
6)	Polish Zloty	PLN			0.17
7)	Indonesian Rupiah	IDR			0.14
8)	Brazilian Real	BRL			-0.18
9)	Indian Rupee	INR			-1.92
10)	Mexican Peso	MXN			-2.68
					-0.33
					-0.59
					-0.99

## Yılbaşından Bugüne

Period	Year To Date	Basket	Emerging Markets (T)	Base	USD
Range	12/31/20	-	10/05/21		
Total Returns (%)					
1)	Argentine Peso	ARS			13.41
2)	Russian Ruble	RUB			7.32
3)	Indian Rupee	INR			1.54
4)	Indonesian Rupiah	IDR			1.22
5)	South African Rand	ZAR			0.69
6)	Mexican Peso	MXN			0.38
7)	Turkish Lira	TRY			
8)	Brazilian Real	BRL			
9)	Hungarian Forint	HUF			
10)	Polish Zloty	PLN			
					-5.68

## Yurt İçi Piyasalar



- Dolar/TL, doların diğer para birimlerine karşı sakin bir seyir izlemesine paralel olarak **8,8571**'den kapanış yaptı.
- Bist-100 endeksi günün genelinde yatay bir bandta dalgalandı ancak Amerikan borsalarının satıcı açılmasıyla gerileyerek günü **-%0,51** düşerek **1.394,37** puandan kapandı. Endeks 1.393'ten geçen 200 günlük hareketli ortalaması etrafında, 1.375-1.415 bandında dalgalanmasına devam ediyor. 1.375 destek seviyesi, aşağı kırılması durumunda 1.340'lar test edilebilir.
- Tüketici fiyat endeksi Eylül ayında %1,25 ve yıllık %19,58 arttı. Üretici fiyat endeksi aylık %1,55, yıllık %43,96 arttı. Merkez Bankası'nın baz aldığı çekirdek enflasyon %16,98 oldu.

## Piyasada Takip Edilecek Gelişmeler

TARİH	TÜRKİYE	AMERİKA	AVRUPA
5.10.2021	Eylül ayı reel efektif döviz kuru	Ticaret Dengesi, ISM imalat dışı PMI	Almanya, İngiltere, Euro bölgesi satınalma yöneticileri endeksleri (PMI),
6.10.2021		ADP tarımdışı istihdam değişikliği, ham petrol stokları	Almanya fabrika siparişleri, İngiltere inşaat PMI, Euro perakende satışlar
7.10.2021	Hazine Nakit Dengesi, Merkez Bankası Analist toplantısı	İşsizlik maaşı başvuruları,	Almanya sanayi üretimi, İngiltere Konut Fiyat Endeksi, ECB toplantı tutanakları
8.10.2021		Tarımdışı istihdam, işsizlik oranı, inşaat izinleri	Almanya ticaret dengesi, BoE toplantı tutanakları
11.10.2021	İşsizlik oranı, Cari Hesap	CB istihdam trend endeksi	

## İstihdam Verileri Öncesi Piyasaların Risk İştahı Düştü

## Benchmark Tahvil Verimleri






	3.10.2021	4.10.2021	% Günlük Değişim	YORUM
2 Yıl Vadeli Benchmark TL tahvil	18,20%	18,20%	0,00%	İki yıllık tahvil faizleri sabit kalarak 18,20% seviyesinden, 10 yıllık tahvil faizleri 2 baz puan azalarak 18,47 seviyesinden günü tamamladı.
5 Yıl Vadeli Benchmark TL tahvil	18,73%	18,73%	0,00%	
10 Yıl Vadeli Benchmark TL tahvil	18,49%	18,47%	-0,11%	

## CDS ve Eurobond Piyasası

	KAPANIŞ	PİYASA	% Günlük Değişim	YORUM
5 Yıl Turkey USD Eurobond-05.02.2025	5,59%	5,59%	0,00%	• Türkiye'nin 5 yıllık kredi iflas takası primi (CDS), 435/440 seviyesinde işlem gördü.
5 Yıl Turkey EUR Eurobond 31.03.2025	3,67%	3,67%	0,00%	

## Finansal Enstrümanlar ve Değişimleri

	Günlük Değişim			Haftalık Değişim		Yılbaşından Bugüne Değişim		Yıllık Değişim	
	KAPANIŞ	PİYASA	% Günlük Değişim	29.09.2021	Değişim	31.12.2020	Değişim	6.10.2020	Değişim
USD/TRY	8,8521	8,8600	0,09%	8,9111	-0,57%	7,4300	19,25%	7,7931	13,69%
EUR/TRY	10,2927	10,2762	-0,16%	10,3324	-0,54%	9,0800	13,17%	9,1478	12,34%
SEPET DEĞERİ	9,5744	9,5663	-0,08%	9,6218	-0,58%	8,2550	15,88%	8,4705	12,94%
EUR/USD	1,1621	1,1599	-0,19%	1,1595	0,03%	1,2200	-4,93%	1,1734	-1,15%
GBP/USD	1,3613	1,3604	-0,07%	1,3422	1,36%	1,3700	-0,70%	1,2877	5,65%
TCMB POLİTİKA FAİZ ORANI	18,00%	18,00%	0,00%	18,00%	0,00%	12,00%	6,00%	8,25%	9,75%
2 Yıl Vadeli Benchmark TL tahvil	17,81%	18,18%	2,08%	18,20%	-0,02%	14,52%	3,66%	13,21%	4,97%
10 Yıl Vadeli Benchmark TL tahvil	18,72%	18,69%	-0,16%	18,69%	0,00%	12,51%	6,18%	13,10%	5,59%
5Y TURKEY CDS	435,00	440,00	0,01	426,0	3,29%	306,47	43,57%	503,28	-12,57%
VIX Volatilite Endeksi	21,15	22,96	1,81	23,14	-0,18	22,75	0,21	29,48	-6,52

	KAPANIŞ	PİYASA	% Günlük Değişim	Merkez Bankaları Toplantı Tarihleri	
				Merkez Bankası - Ülke	Toplantı Tarihi
USD FED FAİZ ORANI	0,25%	0,25%	0,00%		
10 YIL VADELİ Amerikan tahvili	1,48%	1,49%	0,91%		
EUR ECB FAİZ ORANI	-0,50%	-0,50%	0,00%	FED - ABD 	3.11.2021
10 YIL VADELİ ALMAN tahvili	-0,22%	-0,21%	-2,75%	ECB - Euro Bölgesi 	28.10.2021
GBP BOE FAİZ ORANI	0,10%	0,10%	0,00%	BOJ - Japonya 	28.10.2021
10 YIL VADELİ İNGİLTERE tahvili	1,01%	1,01%	-0,49%	BOE- Birleşik Krallık 	4.11.2021
XAU/USD	1769,51	1756,10	-0,76%	TCMB - Türkiye 	21.10.2021
BRENT	81,27	81,4	0,16%		

Burada yer alan yatırım bilgi, yorum ve tavsiyeleri yatırım danışmanlığı kapsamında değildir. Yatırım danışmanlığı hizmeti, yetkili kuruluşlar tarafından kişilerin risk ve getiri tercihleri dikkate alınarak kişiye özel sunulmaktadır. Burada yer alan bilgi, yorum ve tavsiyeler ise genel niteliktedir. Bu nedenle, sadece burada yer alan bilgilere, yorum ve tavsiyelere dayanılarak yatırım kararı verilmesi beklentilerinize uygun sonuçlar doğurmayabilir. Bu rapordaki bilgi ve fikirler, Turkish Bank A.Ş ve Turkish Yatırım Menkul Değerler A.Ş. tarafından güvenilir olduğuna inanılan kaynaklardan derlenerek bilgi amaçlı hazırlanmıştır. Turkish Bank A.Ş ve Turkish Yatırım Menkul Değerler A.Ş. bu bilgilerin doğruluğu, tamlığı veya bütünlüğü konusunda bir garanti vermez. Analistler, görüş ve tahminlerini haber vermeksizin her zaman değiştirme hakkına sahiptirler. Bu rapor sadece bilgi vermek amacıyla hazırlanmıştır. Turkish Bank A.Ş ve Turkish Yatırım Menkul Değerler A.Ş. , personeli ve danışmanları, bu rapordaki bilgilerin eksik ve/veya hatalı olması veya sair sebeple hiçbir şart altında sorumlu tutulamaz. Turkish Bank A.Ş ve Turkish Yatırım Menkul Değerler A.Ş. bu raporda yer alan bilgi, yorum ve tavsiyeler tahtında herhangi bir taahhüdü tazammun etmemektedir.