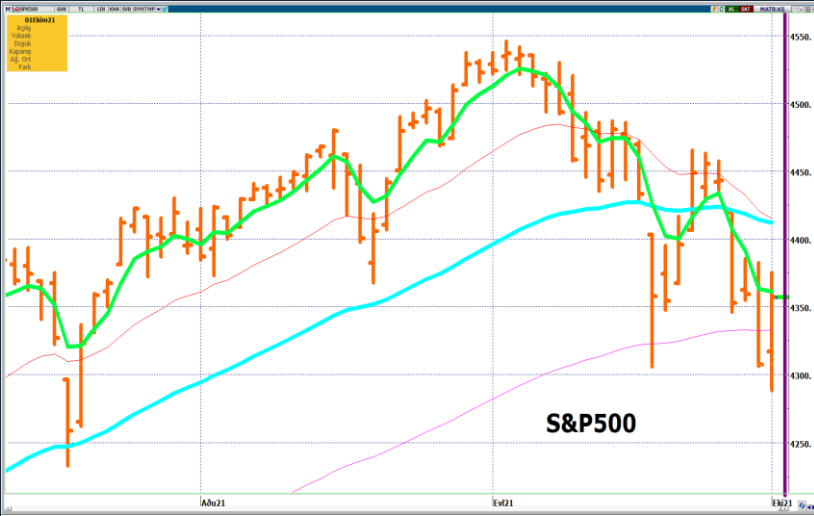


## Kovid Tedavisi İçin Geliştirilen İlaç Haberi Piyasalara İyi Geldi

## Yurtdışı Piyasalar

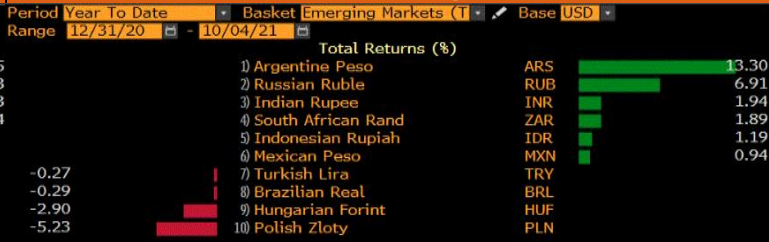


- ABD borsaları Kovid-19'un tedavisi için ilaç geliştirildiği açıklaması ile morallendi. Enerji ve açıklamadan olumlu etkilenen havayolu şirketleri öncülüğünde yükseliş yaşandı. Borç tavanı tartışmalarının da bir süre için geri plana itilmesi de piyasalar için belirsizliği kaldırdı. Dow Jones %1,43, S&P 500 %1,15, Nasdaq %0,82 arttı. ABD 10 yıllık faizleri **%1.4660**'a geriledi.
- Almanya ve Euro bölgesi imalat PMI rakamları beklenenin altında gelirken İngiltere imalat PMI verisi 56,3 beklentiye karşılık 57,1 ile iyi geldi. Euro bölgesi tüketici fiyat endeksi Eylül'de %0,5, yıllık %3,4 geldi. Amerika'da ISM İmalat PMI 59,6 beklentiye karşılık 61,1 ile olumlu geldi. Eylül ayı kişisel tüketim endeksi %0,4, yıllık 4,3 oldu. Michigan tüketici beklentileri endeksi 67,1 beklene karşılık 68,1 oldu.
- Dolar endeksi; bir miktar gerileyerek **94,07** seviyesinden kapandı. EUR/USD paritesindeki düşüş durdu ve **1,1593** seviyesinden kapandı.
- Ons altın; tepki yükselişini devam ettirerek **1.760** dolardan haftayı kapattı.
- Ham petrol, stokların dünya genelinde azalması ve doğalgaz fiyatlarındaki artış nedeniyle elektrik üretimi için ikame petrol talebini arttıracak olması nedeniyle alıcılı seyrini devam ettirerek günü **78,98** dolardan kapattı. OPEC+, üretimi 400.000 varil/gün artırmayı değerlendiriyor.

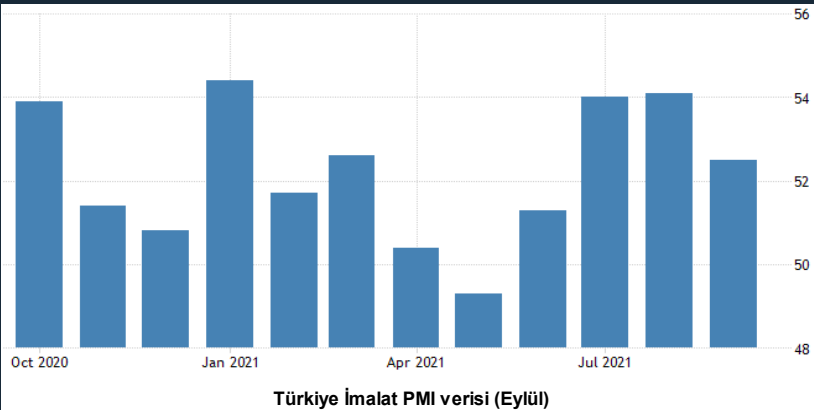
## Son 5 gün



## Yılbaşından Bugüne



## Yurt İçi Piyasalar



- Dolar/TL, Cuma günü doların diğer para birimlerine karşı sakin bir seyr izlemesi ile hafif satıcılı bir seyr izledi ve **8,86**'dan kapanış yaptı.
- Bist-100 endeksi yatay ancak hafif satıcılı bir seyr izleyerek günü **-%0,35** düşerek **1.401,46** puandan kapattı.
- Türk imalat PMI verisi 52,5 geldi. Önceki ay 54,1 olarak gerçekleşmişti.

## Piyasada Takip Edilecek Gelişmeler

TARİH	TÜRKİYE	AMERİKA	AVRUPA
4.10.2021	Enflasyon oranları	Fabrika siparişleri	Sentix yatırımcı güveni
5.10.2021		Ticaret Dengesi, ISM imalat dışı PMI	Almanya, İngiltere, Euro bölgesi satınalma yöneticileri endeksleri (PMI),
6.10.2021		ADP tarımdışı istihdam değişikliği, ham petrol stokları	Almanya fabrika siparişleri, İngiltere inşaat PMI, Euro perakende satışlar
7.10.2021	Hazine Nakit Dengesi, Merkez Bankası Analist toplantısı	İşsizlik maaşı başvuruları,	Almanya sanayi üretimi, İngiltere Konut Fiyat Endeksi, ECB toplantı tutanakları
8.10.2021		Tarımdışı istihdam, işsizlik oranı, inşaat izinleri	Almanya ticaret dengesi, BoE toplantı tutanakları

## Kovid Tedavisi İçin Geliştirilen İlaç Haberi Piyasalara İyi Geldi

## Benchmark Tahvil Verimleri

	2.10.2021	3.10.2021	% Günlük Değişim	YORUM
2 Yıl Vadeli Benchmark TL tahvil	18,20%	18,20%	0,00%	İki yıllık tahvil faizleri sabit kalarak 18,20% seviyesinden, 10 yıllık tahvil faizleri de sabit kalarak 18,49 seviyesinden günü tamamladı.
5 Yıl Vadeli Benchmark TL tahvil	18,73%	18,73%	0,00%	
10 Yıl Vadeli Benchmark TL tahvil	18,49%	18,49%	0,00%	

## CDS ve Eurobond Piyasası

	KAPANIŞ	PİYASA	% Günlük Değişim	YORUM
5 Yıl Turkey USD Eurobond-05.02.2025	5,79%	5,79%	0,00%	• Türkiye'nin 5 yıllık kredi iflas takası primi (CDS), 431/435 seviyesinde işlem gördü.
5 Yıl Turkey EUR Eurobond 31.03.2025	3,72%	3,72%	0,00%	

## Finansal Enstrümanlar ve Değişimleri

	Günlük Değişim			Haftalık Değişim		Yılbaşından Bugüne Değişim		Yıllık Değişim	
	KAPANIŞ	PİYASA	% Günlük Değişim	28.09.2021	Değişim	31.12.2020	Değişim	5.10.2020	Değişim
USD/TRY	8,8552	8,8550	0,00%	8,8657	-0,12%	7,4300	19,18%	7,7599	14,11%
EUR/TRY	10,2706	10,2732	0,03%	10,3506	-0,75%	9,0800	13,14%	9,1419	12,37%
SEPET DEĞERİ	9,5631	9,5644	0,01%	9,6109	-0,48%	8,2550	15,86%	8,4509	13,18%
EUR/USD	1,1594	1,1598	0,03%	1,1681	-0,71%	1,2200	-4,93%	1,1781	-1,55%
GBP/USD	1,3545	1,3547	0,01%	1,3534	0,10%	1,3700	-1,12%	1,2977	4,39%
TCMB POLİTİKA FAİZ ORANI	18,00%	18,00%	0,00%	18,00%	0,00%	12,00%	6,00%	10,25%	7,75%
2 Yıl Vadeli Benchmark TL tahvil	17,81%	18,18%	2,08%	18,49%	-0,31%	14,52%	3,66%	13,21%	4,97%
10 Yıl Vadeli Benchmark TL tahvil	18,72%	18,69%	-0,16%	18,48%	0,21%	12,51%	6,18%	13,11%	5,58%
5Y TURKEY CDS	432,00	435,00	0,01	420,0	3,57%	306,47	41,94%	515,25	-15,57%
VIX Volatilite Endeksi	23,14	21,15	-1,99	15,97	5,18	22,75	-1,60	27,96	-6,81

	KAPANIŞ	PİYASA	% Günlük Değişim	Merkez Bankaları Toplantı Tarihleri	
				Merkez Bankası - Ülke	Toplantı Tarihi
USD FED FAİZ ORANI	0,25%	0,25%	0,00%		
10 YIL VADELİ Amerikan tahvili	1,47%	1,47%	-0,01%		
EUR ECB FAİZ ORANI	-0,50%	-0,50%	0,00%	FED - ABD	3.11.2021
10 YIL VADELİ ALMAN tahvili	-0,22%	-0,23%	4,07%	ECB - Euro Bölgesi	28.10.2021
GBP BOE FAİZ ORANI	0,10%	0,10%	0,00%	BOJ - Japonya	28.10.2021
10 YIL VADELİ İNGİLTERE tahvili	1,00%	1,02%	1,39%	BOE- Birleşik Krallık	4.11.2021
XAU/USD	1760,36	1758,91	-0,08%	TCMB - Türkiye	21.10.2021
BRENT	79,24	78,95	-0,37%		

Burada yer alan yatırım bilgi, yorum ve tavsiyeleri yatırım danışmanlığı kapsamında değildir. Yatırım danışmanlığı hizmeti, yetkili kuruluşlar tarafından kişilerin risk ve getiri tercihleri dikkate alınarak kişiye özel sunulmaktadır. Burada yer alan bilgi, yorum ve tavsiyeler ise genel niteliktedir. Bu nedenle, sadece burada yer alan bilgilere, yorum ve tavsiyelere dayanılarak yatırım kararı verilmesi beklentilerinize uygun sonuçlar doğurmayabilir. Bu rapordaki bilgi ve fikirler, Turkish Bank A.Ş ve Turkish Yatırım Menkul Değerler A.Ş. tarafından güvenilir olduğuna inanılan kaynaklardan derlenerek bilgi amaçlı hazırlanmıştır. Turkish Bank A.Ş ve Turkish Yatırım Menkul Değerler A.Ş. bu bilgilerin doğruluğu, tamlığı veya bütünlüğü konusunda bir garanti vermez. Analistler, görüş ve tahminlerini haber vermeksizin her zaman değiştirme hakkına sahiptirler. Bu rapor sadece bilgi vermek amacıyla hazırlanmıştır. Turkish Bank A.Ş ve Turkish Yatırım Menkul Değerler A.Ş. , personeli ve danışmanları, bu rapordaki bilgilerin eksik ve/veya hatalı olması veya sair sebeple hiçbir şart altında sorumlu tutulamaz. Turkish Bank A.Ş ve Turkish Yatırım Menkul Değerler A.Ş. bu raporda yer alan bilgi, yorum ve tavsiyeler tahtında herhangi bir taahhüdü tazammun etmemektedir.