

Türk Lirası Mevduata Uygulanan Stopaj İndirimi 31 Aralık Tarihine Kadar Uzatıldı

Yurtdışı Piyasalar



- ABD borsalarında tahvil faizlerindeki yükselişin ve borç tavanı probleminin çözülmemesinin yarattığı kaygılarla düşüş devam ediyor. Dow Jones -%1,59, S&P 500 -%1,19, Nasdaq -%0,44 düştü. ABD 10 yıllık faizleri **%1.5240**'te sabit kaldı. Senato,hükümetin kapanmasını önleyecek geçici bütçe tasarısını onayladı.
- Almanya işsizlik oranı değişimi -33bin beklentiye karşılık -30bin ile kötü geldi, işsizlik oranı %5,5 oldu. Almanya TÜFE Eylül'de %0 ve yıllık %4,1 geldi. İngiltere 2. çeyrek büyüme oranı %4,8 beklentiye karşılık %5,5 ile olumlu geldi. Amerika 2. çeyrek büyüme %6,6 beklentiye karşılık %6,7 ile olumlu geldi. İşsizlik haklarından yararlanma başvuruları rakamı 335bin beklentiye karşılık 362bin ile olumsuz geldi.
- Dolar endeksi; sakin bir seyir izleyerek **94,31** seviyesinden kapandı. EUR/USD paritesindeki zayıflama devam ederek **1,1577** seviyesinden kapandı.
- Ons altın; sert düşüşe tepki olarak toparlanarak **1.757** dolardan kapattı.
- Ham petrol, stokların dünya genelinde azalması ve doğalgaz fiyatlarındaki artış nedeniyle elektrik üretimi için ikame petrol talebini arttıracak olması nedeniyle alıcılı seyrini devam ettirerek günü **78,33** dolardan kapattı. OPEC+, gelecek hafta Pazartesi günü toplandığında üretimi 400.000 varil/gün artırmayı değerlendiriyor.

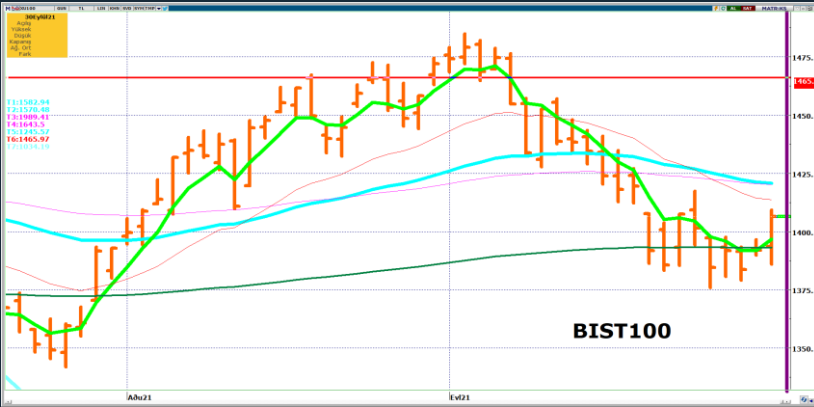
Son 5 gün

Period	5 Day	Basket	Emerging Markets	Base	USD
Range	09/24/21				
Total Returns (%)					
	1) Argentine Peso	ARS		0.62	
	2) Turkish Lira	TRY		0.45	
	3) Russian Ruble	RUB		0.14	
	4) Indonesian Rupiah	IDR			
	5) Indian Rupee	INR			
	6) South African Rand	ZAR			
	7) Polish Zloty	PLN			
	8) Hungarian Forint	HUF			
	9) Brazilian Real	BRL			
	10) Mexican Peso	MXN			
	-0.35				
	-0.65				
	-1.03				
	-1.29				
	-1.84				
	-1.86				
	-3.06				

Yılbaşından Bugüne

Period	Year To Date	Basket	Emerging Markets	Base	USD
Range	12/31/20				
Total Returns (%)					
	1) Argentine Peso	ARS		13.18	
	2) Russian Ruble	RUB		6.87	
	3) Indian Rupee	INR		1.95	
	4) Indonesian Rupiah	IDR		0.81	
	5) South African Rand	ZAR		0.44	
	6) Mexican Peso	MXN			
	7) Turkish Lira	TRY			
	8) Brazilian Real	BRL			
	9) Hungarian Forint	HUF			
	10) Polish Zloty	PLN			
	-0.36				
	-0.67				
	-1.76				
	-3.63				
	-6.08				

Yurt İçi Piyasalar



- Dolar/TL, dün doların diğer para birimlerine karşı sakin bir seyir izlemesi ile hafif satıcılı bir seyir izledi ve **8,89**'dan kapanış yaptı.
- Bist-100 endeksi gelen tepki alımlarıyla günü **%1,04** artarak **1.406,39** puandan kapattı. Endeks Eylül ayında önceki aya göre -%4,46 oranında düştü.
- Türk Lirası mevduatları teşvik etmek için getirilen ve bazı yatırım fonlarına da uygulanan stopaj indirimi 31 Aralık tarihine uzatıldı.

Piyasada Takip Edilecek Gelişmeler

TARİH	TÜRKİYE	AMERİKA	AVRUPA
1.10.2021	İmalat PMI	ISM İmalat PMI, kişisel tüketim, Michigan tüketici beklentileri	Almanya-İngiltere-Euro bölgesi PMI, Euro bölgesi TÜFE,
4.10.2021	Enflasyon oranları	Fabrika siparişleri	Sentix yatırımcı güveni
5.10.2021		Ticaret Dengesi, ISM imalat dışı PMI	Almanya, İngiltere, Euro bölgesi satınalma yöneticileri endeksleri (PMI)
6.10.2021		ADP tarımdışı istihdam değişikliği	Almanya fabrika siparişleri, İngiltere inşaat PMI, Euro perakende satışlar
7.10.2021	Hazine Nakit Dengesi, Merkez Bankası Analist toplantısı		Almanya sanayi üretimi, İngiltere Konut Fiyat Endeksi

Türk Lirası Mevduata Uygulanan Stopaj İndirimi 31 Aralık Tarihine Kadar Uzatıldı






Benchmark Tahvil Verimleri

	29.09.2021	30.09.2021	% Günlük Değişim	YORUM
2 Yıl Vadeli Benchmark TL tahvil	18,18%	18,20%	0,11%	İki yıllık tahvil faizleri 2 bz puan artarak 18,20% seviyesinden, 10 yıllık tahvil faizleri de 20 baz puan azalarak günü 18,49 seviyesinden tamamladı.
5 Yıl Vadeli Benchmark TL tahvil	18,73%	18,73%	0,00%	
10 Yıl Vadeli Benchmark TL tahvil	18,69%	18,49%	-1,07%	

CDS ve Eurobond Piyasası

	KAPANIŞ	PİYASA	% Günlük Değişim	YORUM
5 Yıl Turkey USD Eurobond-05.02.2025	5,68%	5,68%	0,00%	• Türkiye'nin 5 yıllık kredi iflas takası primi (CDS), 427/432 seviyesinde işlem gördü.
5 Yıl Turkey EUR Eurobond 31.03.2025	3,74%	3,74%	0,00%	

Finansal Enstrümanlar ve Değişimleri

	Günlük Değişim			Haftalık Değişim		Yılbaşından Bugüne Değişim		Yıllık Değişim	
	KAPANIŞ	PİYASA	% Günlük Değişim	25.09.2021	Değişim	31.12.2020	Değişim	2.10.2020	Değişim
USD/TRY	8,8862	8,8800	-0,07%	8,8240	0,63%	7,4300	19,52%	7,7708	14,27%
EUR/TRY	10,2899	10,2872	-0,03%	10,3526	-0,63%	9,0800	13,30%	9,1027	13,01%
SEPET DEĞERİ	9,5874	9,5829	-0,05%	9,6512	-0,71%	8,2550	16,09%	8,4368	13,59%
EUR/USD	1,1581	1,1581	0,00%	1,1732	-1,29%	1,2200	-5,07%	1,1713	-1,13%
GBP/USD	1,3472	1,3448	-0,18%	1,3656	-1,52%	1,3700	-1,84%	1,2931	4,00%
TCMB POLİTİKA FAİZ ORANI	18,00%	18,00%	0,00%	18,00%	0,00%	12,00%	6,00%	10,25%	7,75%
2 Yıl Vadeli Benchmark TL tahvil	18,18%	18,20%	0,11%	17,81%	0,39%	14,52%	3,68%	13,21%	4,99%
10 Yıl Vadeli Benchmark TL tahvil	18,69%	18,49%	-1,07%	18,48%	0,01%	12,51%	5,98%	13,06%	5,43%
5Y TURKEY CDS	429,00	432,00	0,01	420,0	2,86%	306,47	40,96%	506,48	-14,71%
VIX Volatilite Endeksi	22,56	23,14	0,58	15,97	7,17	22,75	0,39	27,63	-4,49
USD FED FAİZ ORANI	0,25%	0,25%	0,00%	Merkez Bankaları Toplantı Tarihleri					
10 YIL VADELİ Amerikan tahvili	1,53%	1,48%	-2,93%						
EUR ECB FAİZ ORANI	-0,50%	-0,50%	0,00%	Merkez Bankası - Ülke		Toplantı Tarihi		AÇIK YATIRIM	
10 YIL VADELİ ALMAN tahvili	-0,20%	-0,22%	11,79%	FED - ABD		3.11.2021			
GBP BOE FAİZ ORANI	0,10%	0,10%	0,00%	ECB - Euro Bölgesi		28.10.2021			
10 YIL VADELİ İNGİLTERE tahvili	1,02%	1,03%	0,88%	BOJ - Japonya		28.10.2021			
XAU/USD	1756,66	1754,47	-0,12%	BOE- Birleşik Krallık		4.11.2021			
BRENT	78,32	78,18	-0,18%	TCMB - Türkiye		21.10.2021			

Burada yer alan yatırım bilgi, yorum ve tavsiyeleri yatırım danışmanlığı kapsamında değildir. Yatırım danışmanlığı hizmeti, yetkili kuruluşlar tarafından kişilerin risk ve getiri tercihleri dikkate alınarak kişiye özel sunulmaktadır. Burada yer alan bilgi, yorum ve tavsiyeler ise genel niteliktedir. Bu nedenle, sadece burada yer alan bilgilere, yorum ve tavsiyelere dayanılarak yatırım kararı verilmesi beklentilerinize uygun sonuçlar doğurmayabilir. Bu rapordaki bilgi ve fikirler, Turkish Bank A.Ş ve Turkish Yatırım Menkul Değerler A.Ş. tarafından güvenilir olduğuna inanılan kaynaklardan derlenerek bilgi amaçlı hazırlanmıştır. Turkish Bank A.Ş ve Turkish Yatırım Menkul Değerler A.Ş. bu bilgilerin doğruluğu, tamlığı veya bütünlüğü konusunda bir garanti vermez. Analistler, görüş ve tahminlerini haber vermeksizin her zaman değiştirme hakkına sahiptirler. Bu rapor sadece bilgi vermek amacıyla hazırlanmıştır. Turkish Bank A.Ş ve Turkish Yatırım Menkul Değerler A.Ş. , personeli ve danışmanları, bu rapordaki bilgilerin eksik ve/veya hatalı olması veya sair sebeple hiçbir şart altında sorumlu tutulamaz. Turkish Bank A.Ş ve Turkish Yatırım Menkul Değerler A.Ş. bu raporda yer alan bilgi, yorum ve tavsiyeler tahtında herhangi bir taahhüdü tazammun etmemektedir.