

FED Toplantısı Öncesi Piyasalarda Türbülans Başladı

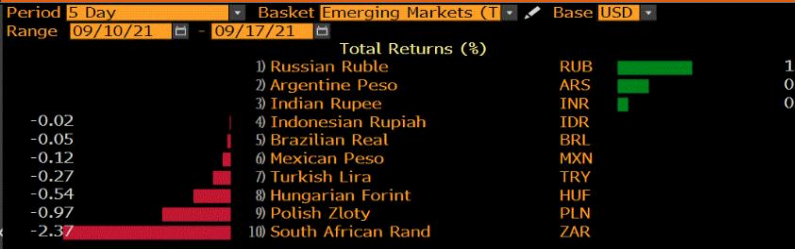
Yurtdışı Piyasalar



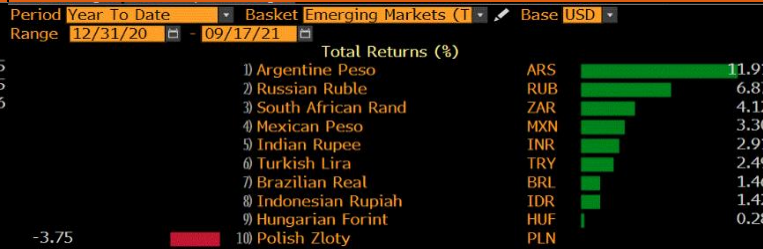
ABD İşsizlik Maaşı Başvuruları

- ABD borsaları gelen ekonomik verilerin varlık alımlarının azaltılmasına etkisi, Delta varyantının yayılımının hız kesmemesi nedeniyle karışık bir seyir izledi. Dow Jones -%0,18, S&P 500 -%0,15 düşerken, Nasdaq %0,13 yükseldi. ABD 10 yıllıkları bir miktar toparlanarak **%1.3340** seviyesinden işlem gördü.
- Euro bölgesi ticaret dengesi 20,7 milyar euro olarak gerçekleşti. Amerika'da işsizlik maaşı başvuruları 330bin beklentiye karşılık 332bin ile bir miktar kötü geldi. Philadelphia imalat endeksi 18,8 beklentiye karşılık 30,7 ile beklendenen iyi geldi. Perakende satışlar Ağustos'ta -%0,8 beklenirken, %0,7 ile çok iyi geldi.
- Dolar endeksi; Fed'in varlık alımlarını azaltmada çekingen davranacağı beklentisi ile **92,90** seviyesinden kapandı. EUR/USD paritesi düşerek **1,1766** seviyesinden kapandı.
- Ons altın; dolardaki kuvvetlenmenin etkisiyle hızla düşerek **1.753** seviyesinden kapattı.
- Ham petrol fiyatları, ABD petrol ve benzin stoklarında düşüşün etkisiyle yükselişine devam ederek **75,15** dolar seviyesinden kapattı.

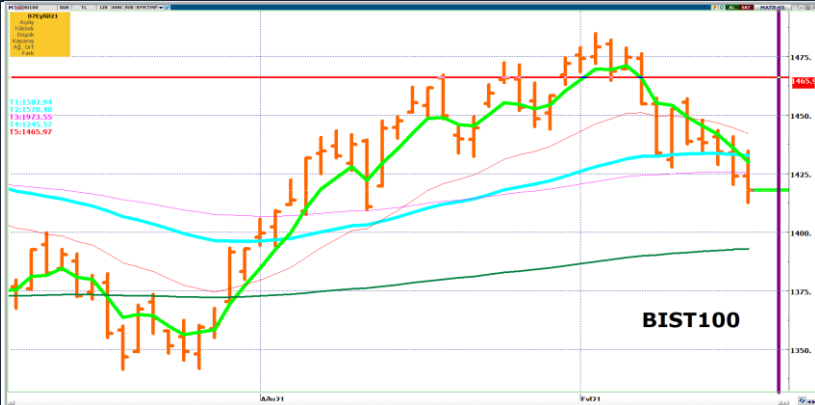
Son 5 gün



Yılbaşından Bugüne



Yurt İçi Piyasalar



- Dolar/TL, çekirdek enflasyon vurgusu tedirginliği devam ederken doların diğer ülke para birimleri karşısında kuvvetlenmesiyle **8,5075**'den kapanış yaptı.
- Bist-100 endeksi alıcılı açılışın ardından öğleden sonra artan satış baskısının etkisiyle gerileyerek günü **-%0,42** azalışla **1.418,03** puandan kapattı.
- TCMB'nin toplam rezervleri 10 Eylül haftasında 120,1 milyar oldu. Böylece 2016 yılından bu yana ilk kez toplam rezervler 120 milyar doları aştı. Swap hariç net rezerv ise eksi 39,2 milyar dolar oldu.

Piyasada Takip Edilecek Gelişmeler

TARİH	TÜRKİYE	AMERİKA	AVRUPA
17.09.2021	Kısa vadeli dış borç istatistikleri, Piyasa Katılımcıları Yılsonu TÜFE Tahmini	Michigan Tüketici Hissiyatı	Euro Bölgesi TÜFE, İngiltere Perakende Satışlar
20.09.2021	Borç Stoku, Yatırım Pozisyonu		Almanya ÜFE,
21.09.2021		Cari Hesap (2. çeyrek), inşaat izinleri, inşaat başlangıçları,	İngiltere sanayi sipariş trendi
22.09.2021	Tüketici Güveni	FED FMOc basın toplantısı, mevcut konut satışları	Euro bölgesi tüketici güveni
23.09.2021	MB Politika Faiz Kararı	Amerika PMI	Almanya PMI, Euro Bölgesi PMI, İngiltere Faiz Oranı Kararı

FED Toplantısı Öncesi Piyasalarda Türbülans Başladı

Benchmark Tahvil Verimleri






	15.09.2021	16.09.2021	% Günlük Değişim	YORUM
2 Yıl Vadeli Benchmark TL tahvil	17,68%	17,68%	0,00%	İki yıllık tahvil faizleri sabit kalarak 17,68% seviyesinden, 10 yıllık tahvil faizleri de 4 baz puan azalarak günü 17,12 seviyesinden tamamladı.
5 Yıl Vadeli Benchmark TL tahvil	17,81%	17,81%	0,00%	
10 Yıl Vadeli Benchmark TL tahvil	17,16%	17,12%	-0,23%	

CDS ve Eurobond Piyasası

	KAPANIŞ	PİYASA	% Günlük Değişim	YORUM
5 Yıl Turkey USD Eurobond-05.02.2025	4,93%	4,93%	0,00%	• Türkiye'nin 5 yıllık kredi iflas takası primi (CDS), 376/380 seviyesinde işlem gördü.
5 Yıl Turkey EUR Eurobond 31.03.2025	3,36%	3,36%	0,00%	

Finansal Enstrümanlar ve Değişimleri

	Günlük Değişim			Haftalık Değişim		Yılbaşından Bugüne Değişim		Yıllık Değişim	
	KAPANIŞ	PİYASA	% Günlük Değişim	9.09.2021	Değişim	31.12.2020	Değişim	18.09.2020	Değişim
USD/TRY	8,5241	8,4689	-0,65%	8,4572	0,14%	7,4300	13,98%	7,5563	12,08%
EUR/TRY	10,0430	10,0470	0,04%	9,9144	1,34%	9,0800	10,65%	8,9444	12,33%
SEPET DEĞERİ	9,2867	9,2890	0,02%	9,1656	1,35%	8,2550	12,53%	8,2504	12,59%
EUR/USD	1,1764	1,1771	0,06%	1,1700	0,61%	1,2200	-3,52%	1,1837	-0,56%
GBP/USD	1,3788	1,3798	0,07%	1,3700	0,72%	1,3700	0,72%	1,2915	6,84%
TCMB POLİTİKA FAİZ ORANI	19,00%	19,00%	0,00%	19,00%	0,00%	12,00%	7,00%	8,25%	10,75%
2 Yıl Vadeli Benchmark TL tahvil	17,72%	17,68%	-0,23%	18,97%	-1,29%	14,52%	3,16%	13,21%	4,47%
10 Yıl Vadeli Benchmark TL tahvil	17,16%	17,12%	-0,23%	17,51%	-0,39%	12,51%	4,61%	13,74%	3,38%
5Y TURKEY CDS	375,00	380,00	0,01	370,0	2,70%	306,47	23,99%	508,50	-25,27%
VIX Volatilite Endeksi	18,18	18,69	0,51	17,25	1,44	22,75	-4,06	25,83	-7,14

	KAPANIŞ	PİYASA	% Günlük Değişim	Merkez Bankaları Toplantı Tarihleri	
				Merkez Bankası - Ülke	Toplantı Tarihi
USD FED FAİZ ORANI	0,25%	0,25%	0,00%		
10 YIL VADELİ Amerikan tahvili	1,33%	1,33%	0,26%		
EUR ECB FAİZ ORANI	-0,50%	-0,50%	0,00%	FED - ABD 	22.09.2021
10 YIL VADELİ ALMAN tahvili	-0,31%	-0,29%	-4,85%	ECB - Euro Bölgesi 	28.10.2021
GBP BOE FAİZ ORANI	0,10%	0,10%	0,00%	BOJ - Japonya 	22.09.2021
10 YIL VADELİ İNGİLTERE tahvili	0,82%	0,81%	-1,10%	BOE- Birleşik Krallık 	23.09.2021
XAU/USD	1753,39	1762,43	0,52%	TCMB - Türkiye 	23.09.2021
BRENT	75,58	75,47	-0,15%		

AÇIK
YATIRIM

Burada yer alan yatırım bilgi, yorum ve tavsiyeleri yatırım danışmanlığı kapsamında değildir. Yatırım danışmanlığı hizmeti, yetkili kuruluşlar tarafından kişilerin risk ve getiri tercihleri dikkate alınarak kişiye özel sunulmaktadır. Burada yer alan bilgi, yorum ve tavsiyeler ise genel niteliktedir. Bu nedenle, sadece burada yer alan bilgilere, yorum ve tavsiyelere dayanılarak yatırım kararı verilmesi beklentilerinize uygun sonuçlar doğurmayabilir. Bu rapordaki bilgi ve fikirler, Turkish Bank A.Ş ve Turkish Yatırım Menkul Değerler A.Ş. tarafından güvenilir olduğuna inanılan kaynaklardan derlenerek bilgi amaçlı hazırlanmıştır. Turkish Bank A.Ş ve Turkish Yatırım Menkul Değerler A.Ş. bu bilgilerin doğruluğu, tamlığı veya bütünlüğü konusunda bir garanti vermez. Analistler, görüş ve tahminlerini haber vermeksizin her zaman değiştirme hakkına sahiptirler. Bu rapor sadece bilgi vermek amacıyla hazırlanmıştır. Turkish Bank A.Ş ve Turkish Yatırım Menkul Değerler A.Ş. , personeli ve danışmanları, bu rapordaki bilgilerin eksik ve/veya hatalı olması veya sair sebeple hiçbir şart altında sorumlu tutulamaz. Turkish Bank A.Ş ve Turkish Yatırım Menkul Değerler A.Ş. bu raporda yer alan bilgi, yorum ve tavsiyeler tahtında herhangi bir taahhüdü tazammun etmemektedir.