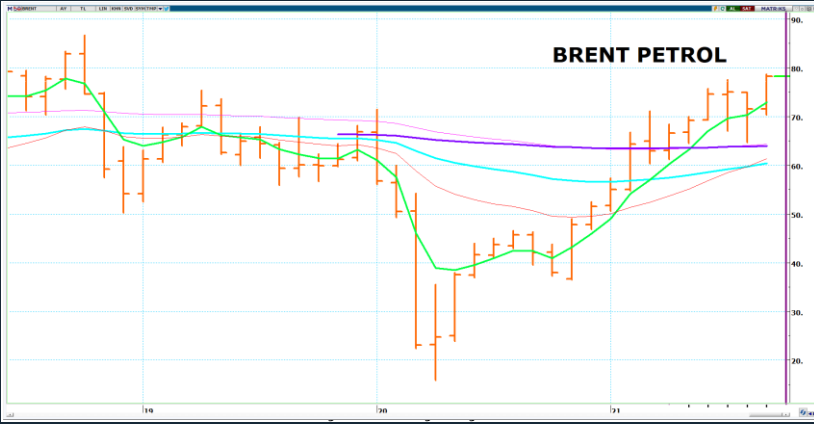


## Petrol Fiyatları Son 3 Yılın En Yüksek Seviyesine Çıktı

## Yurtdışı Piyasalar

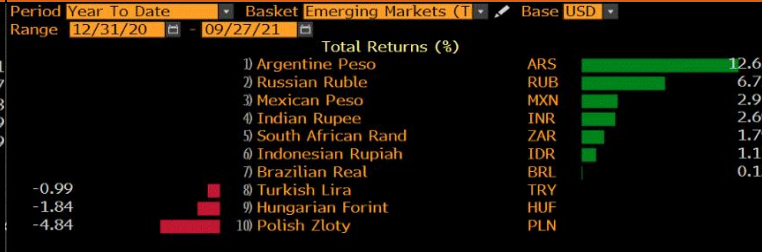


- ABD borsaları Evergrande borç krizi ve varlık alımlarının azaltılması ile ilgili takvimin belirginleşmesiyle karışık ve durgun bir seyir izledi. Dow Jones %0,10, S&P 500 %0,15 artarken, Nasdaq -%0,03 düştü. ABD 10 yıllık faizleri artarak **%1.4540** seviyesinden işlem gördü.
- Almanya IFO İş İklimi endeksi 98,8, İngiltere Gfk Tüketici Güveni -8 beklentiye karşılık -13 ile beklenenden kötü geldi. Amerika yeni konut satışları 714bin beklentiye karşılık 740bin ile olumlu geldi.
- Dolar endeksi; bir miktar toparlanarak **93,27** seviyesinden kapandı. 93-93,50 bandı içinde sıkışmış gözüküyor. EUR/USD paritesi dolardaki hafif kuvvetlenmenin etkisiyle gerileyerek **1,1721** seviyesinden kapandı.
- Ons altın; sert satışın ardından gelen tepki alımlarıyla **1.750** dolardan kapattı.
- Ham petrol, stokların dünya genelinde azalması ve doğalgaz fiyatlarındaki artışın elektrik üretimi için petrol talebini artıracak olması nedeniyle alıcılı seyrini sürdürerek 2018 Ekimden bu yana en yüksek seviyesine olan **77,22** dolardan kapattı.

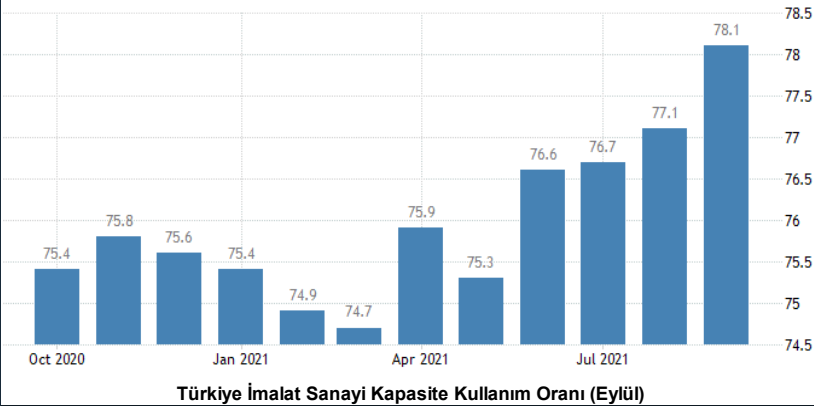
## Son 5 gün



## Yılbaşından Bugüne



## Yurt İçi Piyasalar



- Dolar/TL, Merkez Bankası faiz kararının ardından yükselişi devam etti ve **8,8836**'dan kapanış yaptı.
- Bist-100 endeksi faiz kararının ardından gerilemesini sürdürdü ve günü **-%1,20** düşüşle **1.384,68** puandan kapattı.
- İmalat sanayi genelinde kapasite kullanım oranı (KKO), bir önceki aya göre 1,0 puan artarak **yüze 78,1** seviyesinde gerçekleşmiştir. Mevsimsel etkilerden arındırılmış kapasite kullanım oranı (KKO-MA), bir önceki aya göre 1,0 puan artarak yüzde 77,8 seviyesinde gerçekleşmiştir.
- Reel Kesim Güven Endeksi (RKGE), Eylül ayında 0,5 puan azalış ile **113,4** seviyesine gerilerken; mevsimsellikten arındırılmış RKGE ise 1,1 puan artış ile beraber 113,3 seviyesine gelmiştir.
- Türkiye'ye gelen yabancı ziyaretçiler Ağustos ayında yıllık %119,44; Ocak-Ağustos döneminde geçen yılın aynı dönemine göre %93,94 artarak **14.070.771** olmuştur.

## Piyasada Takip Edilecek Gelişmeler

TARİH	TÜRKİYE	AMERİKA	AVRUPA
27.09.2021		Dayanıklı mal siparişleri	
28.09.2021		CB Tüketici Güveni, Mal Ticaret Dengesi	Euro bölgesi Gfk tüketici güveni
29.09.2021	Ekonomik Güven Endeksi	Askıdaki Konut Satışları	Euro bölgesi tüketici güveni, sanayi güveni
30.09.2021	Ticaret Açığı	2. çeyrek büyüme	Almanya işsizlik oranı değişimi, Almanya TÜFE, İngiltere büyüme
1.10.2021	İmalat PMI	ISM İmalat PMI, kişisel tüketim, Michigan tüketici beklentileri	Almanya-İngiltere-Euro bölgesi PMI, Euro bölgesi TÜFE,

## Petrol Fiyatları Son 3 Yılın En Yüksek Seviyesine Çıktı






## Benchmark Tahvil Verimleri

	25.09.2021	26.09.2021	% Günlük Değişim	YORUM
2 Yıl Vadeli Benchmark TL tahvil	17,81%	17,81%	0,00%	İki yıllık tahvil faizleri sabit kalarak 17,81% seviyesinden, 10 yıllık tahvil faizleri de 44 baz puan artarak günü 18,48 seviyesinden tamamladı.
5 Yıl Vadeli Benchmark TL tahvil	18,73%	18,73%	0,00%	
10 Yıl Vadeli Benchmark TL tahvil	18,04%	18,48%	2,44%	

## CDS ve Eurobond Piyasası

	KAPANIŞ	PİYASA	% Günlük Değişim	YORUM
5 Yıl Turkey USD Eurobond-05.02.2025	5,72%	5,72%	0,00%	• Türkiye'nin 5 yıllık kredi iflas takası primi (CDS), 420/426 seviyesinde işlem gördü.
5 Yıl Turkey EUR Eurobond 31.03.2025	3,77%	3,77%	0,00%	

## Finansal Enstrümanlar ve Değişimleri

	Günlük Değişim			Haftalık Değişim		Yılbaşından Bugüne Değişim		Yıllık Değişim	
	KAPANIŞ	PİYASA	% Günlük Değişim	19.09.2021	Değişim	31.12.2020	Değişim	28.09.2020	Değişim
USD/TRY	8,8786	8,8900	0,13%	8,6648	2,60%	7,4300	19,65%	7,8024	13,94%
EUR/TRY	10,4101	10,4127	0,02%	10,1467	2,62%	9,0800	14,68%	9,1005	14,42%
SEPET DEĞERİ	9,6452	9,6483	0,03%	9,4235	2,39%	8,2550	16,88%	8,4515	14,16%
EUR/USD	1,1714	1,1714	0,00%	1,1764	-0,43%	1,2200	-3,98%	1,1664	0,43%
GBP/USD	1,3682	1,3676	-0,04%	1,3659	0,12%	1,3700	-0,18%	1,2827	6,62%
TCMB POLİTİKA FAİZ ORANI	19,00%	19,00%	0,00%	19,00%	0,00%	12,00%	7,00%	10,25%	8,75%
2 Yıl Vadeli Benchmark TL tahvil	17,81%	17,81%	0,00%	17,81%	0,00%	14,52%	3,29%	13,21%	4,60%
10 Yıl Vadeli Benchmark TL tahvil	18,04%	18,48%	2,44%	17,33%	1,15%	12,51%	5,97%	13,45%	5,03%
5Y TURKEY CDS	414,00	426,00	0,03	401,0	6,23%	306,47	39,00%	557,50	-23,59%
VIX Volatilite Endeksi	18,63	17,75	-0,88	25,71	-7,96	22,75	-5,00	26,19	-8,44
USD FED FAİZ ORANI	0,25%	0,25%	0,00%	Merkez Bankaları Toplantı Tarihleri					
10 YIL VADELİ Amerikan tahvili	1,46%	1,46%	-0,34%						
EUR ECB FAİZ ORANI	-0,50%	-0,50%	0,00%	Merkez Bankası - Ülke		Toplantı Tarihi		AÇIK YATIRIM	
10 YIL VADELİ ALMAN tahvili	-0,23%	-0,23%	3,54%	FED - ABD		3.11.2021			
GBP BOE FAİZ ORANI	0,10%	0,10%	0,00%	ECB - Euro Bölgesi		28.10.2021			
10 YIL VADELİ İNGİLTERE tahvili	0,92%	0,92%	-0,43%	BOJ - Japonya		28.10.2021			
XAU/USD	1749,86	1755,31	0,31%	BOE- Birleşik Krallık		4.11.2021			
BRENT	78	79,11	1,42%	TCMB - Türkiye		21.10.2021			

Burada yer alan yatırım bilgi, yorum ve tavsiyeleri yatırım danışmanlığı kapsamında değildir. Yatırım danışmanlığı hizmeti, yetkili kuruluşlar tarafından kişilerin risk ve getiri tercihleri dikkate alınarak kişiye özel sunulmaktadır. Burada yer alan bilgi, yorum ve tavsiyeler ise genel niteliktedir. Bu nedenle, sadece burada yer alan bilgilere, yorum ve tavsiyelere dayanılarak yatırım kararı verilmesi beklentilerinize uygun sonuçlar doğurmayabilir. Bu rapordaki bilgi ve fikirler, Turkish Bank A.Ş ve Turkish Yatırım Menkul Değerler A.Ş. tarafından güvenilir olduğuna inanılan kaynaklardan derlenerek bilgi amaçlı hazırlanmıştır. Turkish Bank A.Ş ve Turkish Yatırım Menkul Değerler A.Ş. bu bilgilerin doğruluğu, tamlığı veya bütünlüğü konusunda bir garanti vermez. Analistler, görüş ve tahminlerini haber vermeksizin her zaman değiştirme hakkına sahiptirler. Bu rapor sadece bilgi vermek amacıyla hazırlanmıştır. Turkish Bank A.Ş ve Turkish Yatırım Menkul Değerler A.Ş. , personeli ve danışmanları, bu rapordaki bilgilerin eksik ve/veya hatalı olması veya sair sebeple hiçbir şart altında sorumlu tutulamaz. Turkish Bank A.Ş ve Turkish Yatırım Menkul Değerler A.Ş. bu raporda yer alan bilgi, yorum ve tavsiyeler tahtında herhangi bir taahhüdü tazammun etmemektedir.