

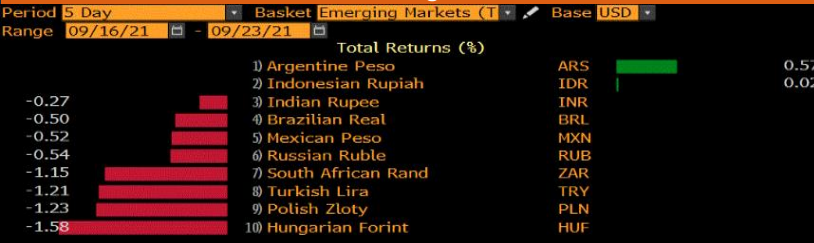
## FED Kararı Beklentiler Dahilinde Geldi, Gözler Merkez Bankası Kararında

## Yurtdışı Piyasalar

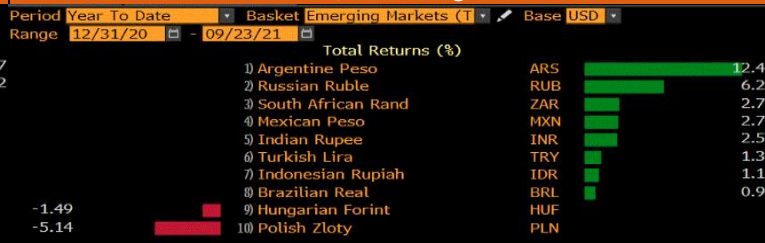


- ABD borsaları Fed kararının beklentiler dahilinde gelmesiyle yükselişle kapandılar. Dow Jones %1,00, S&P 500 %0,95, Nasdaq %1,02 arttı. ABD 10 yıllıkları düşerek %1.3190 seviyesinden işlem gördü.
- Euro bölgesi tüketici güveni -5,8 beklentiye karşılık -4 ile olumlu geldi. Amerika'da mevcut konut satışları -%2 olarak gerçekleşti.
- Fed, piyasa beklentilerine paralel şekilde politika faizini yüzde 0-0,25 arasında sabit tuttu. Ekonomideki ilerlemenin devam etmesi durumunda varlık alım hızındaki yavaşlamanın gündeme alınabileceği belirtildi. 2022'de faiz artışı öngören Fed yetkilisi sayısının arttığı izlendi. Karar sonrası konuşan Fed Başkanı Jerome Powell, teşviklerin geri çekilmesi sürecinin 2022 ortasında son bulmasının uygun olabileceğini söyledi ve başlangıç tarihi olarak Kasım ayını işaret etti.
- Dolar endeksi; Fed'in varlık alımlarını azaltmada tarih belirtmemesi ile kuvvetlenerek 93,49 seviyesinden kapandı. EUR/USD paritesi de dolardaki kuvvetlenmeyle gerileyerek 1,1687 seviyesinden kapandı.
- Ons altın; Fed'in faiz artışına beklentilerden erken gidebileceği açıklamalarının ardından dolardaki yükselişin etkisiyle bir miktar gerileyerek 1.768 seviyesinden kapattı.
- Ham petrol, dün alıcılı bir seyrizleyerek 75,22 seviyesinden kapattı.

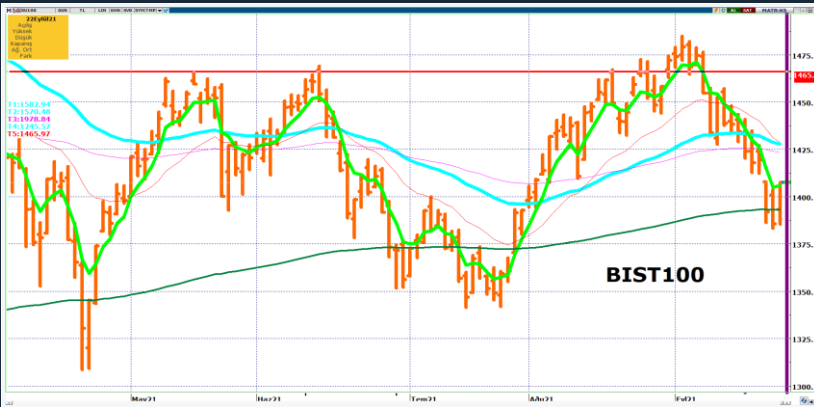
## Son 5 gün



## Yılbaşından Bugüne



## Yurt İçi Piyasalar



- Dolar/TL, bugün yapılacak olan Merkez Bankası toplantısı öncesi çekirdek enflasyon vurgusu tedirginliği devam ederken doların diğer ülke para birimleri karşısında hafif yükselmesiyle 8,6430'dan kapanış yaptı.
- Bist-100 endeksi yatay bir başlangıcın ardından gün sonuna doğru gelen alımlarla yükseldi ve günü %1,58 artışla 1.407,46 puandan kapattı.
- Ağustos ayında 78,2 olan Tüketici Güveni Endeksi, Eylül ayında 79,7 oldu.

## Piyasada Takip Edilecek Gelişmeler

TARİH	TÜRKİYE	AMERİKA	AVRUPA
23.09.2021	MB Politika Faiz Kararı	Amerika PMI	Almanya PMI, Euro Bölgesi PMI, İngiltere Faiz Oranı Kararı
24.09.2021	İmalat Güveni, Kapasite Kullanım Oranı, Yabancı Turist Girişi	Yeni Konut Satışları, Powell'in konuşması	Almanya IFO İş İklimi endeksi, İngiltere Gfk Tüketici Güveni
27.09.2021		Dayanıklı mal siparişleri	
28.09.2021		CB Tüketici Güveni, Mal Ticaret Dengesi	Euro bölgesi Gfk tüketici güveni
29.09.2021	Ekonomik Güven Endeksi	Askıdaki Konut Satışları	Euro bölgesi tüketici güveni, sanayi güveni

## FED Kararı Beklentiler Dahilinde Geldi, Gözler Merkez Bankası Kararında

## Benchmark Tahvil Verimleri

	21.09.2021	22.09.2021	% Günlük Değişim	YORUM
2 Yıl Vadeli Benchmark TL tahvil	17,81%	17,81%	0,00%	İki yıllık tahvil faizleri sabit kalarak 17,81% seviyesinden, 10 yıllık tahvil faizleri de 7 baz puan artarak günü 17,35 seviyesinden tamamladı.
5 Yıl Vadeli Benchmark TL tahvil	17,81%	17,81%	0,00%	
10 Yıl Vadeli Benchmark TL tahvil	17,28%	17,35%	0,41%	

## CDS ve Eurobond Piyasası

	KAPANIŞ	PİYASA	% Günlük Değişim	YORUM
5 Yıl Turkey USD Eurobond-05.02.2025	5,15%	5,15%	0,00%	• Türkiye'nin 5 yıllık kredi iflas takası primi (CDS), 396/400 seviyesinde işlem gördü.
5 Yıl Turkey EUR Eurobond 31.03.2025	3,43%	3,43%	0,00%	

## Finansal Enstrümanlar ve Değişimleri

	Günlük Değişim			Haftalık Değişim		Yılbaşından Bugüne Değişim		Yıllık Değişim	
	KAPANIŞ	PİYASA	% Günlük Değişim	15.09.2021	Değişim	31.12.2020	Değişim	24.09.2020	Değişim
USD/TRY	8,6431	8,6690	0,30%	8,4272	2,87%	7,4300	16,68%	7,6216	13,74%
EUR/TRY	10,1185	10,1627	0,44%	9,9616	2,02%	9,0800	11,92%	8,8946	14,26%
SEPET DEĞERİ	9,3772	9,4144	0,40%	9,2020	2,31%	8,2550	14,04%	8,2581	14,00%
EUR/USD	1,1686	1,1709	0,20%	1,1766	-0,48%	1,2200	-4,02%	1,1672	0,32%
GBP/USD	1,3625	1,3638	0,10%	1,3677	-0,29%	1,3700	-0,45%	1,2749	6,97%
TCMB POLİTİKA FAİZ ORANI	19,00%	19,00%	0,00%	19,00%	0,00%	12,00%	7,00%	10,25%	8,75%
2 Yıl Vadeli Benchmark TL tahvil	17,68%	17,81%	0,74%	17,68%	0,13%	14,52%	3,29%	13,21%	4,60%
10 Yıl Vadeli Benchmark TL tahvil	17,15%	17,35%	1,17%	17,16%	0,19%	12,51%	4,84%	13,43%	3,92%
5Y TURKEY CDS	399,00	400,00	0,00	372,0	7,53%	306,47	30,52%	528,00	-24,24%
VIX Volatilite Endeksi	24,36	20,87	-3,49	18,18	2,69	22,75	-1,88	28,51	-7,64

	KAPANIŞ	PİYASA	% Günlük Değişim	Merkez Bankaları Toplantı Tarihleri	
				Merkez Bankası - Ülke	Toplantı Tarihi
USD FED FAİZ ORANI	0,25%	0,25%	0,00%		
10 YIL VADELİ Amerikan tahvili	1,33%	1,33%	0,14%		
EUR ECB FAİZ ORANI	-0,50%	-0,50%	0,00%	FED - ABD	22.09.2021
10 YIL VADELİ ALMAN tahvili	-0,33%	-0,30%	-8,23%	ECB - Euro Bölgesi	28.10.2021
GBP BOE FAİZ ORANI	0,10%	0,10%	0,00%	BOJ - Japonya	22.09.2021
10 YIL VADELİ İNGİLTERE tahvili	0,80%	0,80%	-0,38%	BOE- Birleşik Krallık	23.09.2021
XAU/USD	1767,91	1762,38	-0,31%	TCMB - Türkiye	23.09.2021
BRENT	75,85	76,41	0,74%		

Burada yer alan yatırım bilgi, yorum ve tavsiyeleri yatırım danışmanlığı kapsamında değildir. Yatırım danışmanlığı hizmeti, yetkili kuruluşlar tarafından kişilerin risk ve getiri tercihleri dikkate alınarak kişiye özel sunulmaktadır. Burada yer alan bilgi, yorum ve tavsiyeler ise genel niteliktedir. Bu nedenle, sadece burada yer alan bilgilere, yorum ve tavsiyelere dayanılarak yatırım kararı verilmesi beklentilerinize uygun sonuçlar doğurmayabilir. Bu rapordaki bilgi ve fikirler, Turkish Bank A.Ş ve Turkish Yatırım Menkul Değerler A.Ş. tarafından güvenilir olduğuna inanılan kaynaklardan derlenerek bilgi amaçlı hazırlanmıştır. Turkish Bank A.Ş ve Turkish Yatırım Menkul Değerler A.Ş. bu bilgilerin doğruluğu, tamlığı veya bütünlüğü konusunda bir garanti vermez. Analistler, görüş ve tahminlerini haber vermeksizin her zaman değiştirme hakkına sahiptirler. Bu rapor sadece bilgi vermek amacıyla hazırlanmıştır. Turkish Bank A.Ş ve Turkish Yatırım Menkul Değerler A.Ş. , personeli ve danışmanları, bu rapordaki bilgilerin eksik ve/veya hatalı olması veya sair sebeple hiçbir şart altında sorumlu tutulamaz. Turkish Bank A.Ş ve Turkish Yatırım Menkul Değerler A.Ş. bu raporda yer alan bilgi, yorum ve tavsiyeler tahtında herhangi bir taahhüdü tazammun etmemektedir.