

Kritik Merkez Bankası Toplantıları Haftası Başlıyor

Yurtdışı Piyasalar



- ABD borsaları kritik Fed toplantısı öncesi pozisyon kapamalarının etkisiyle satıcı bir seyr izledi. Dow Jones -%0,48, S&P 500 -%0,91, Nasdaq -%0,91 düştü. ABD 10 yıllıkları yükselişini sürdürerek %1.3710 seviyesinden işlem gördü.
- İngiltere perakende satışlar %0,5 beklenirken, -%0,9 geldi. Euro bölgesi tüketici enflasyonu Ağustos'ta %0,4 yıllık %3,0 ile beklentiler dahilinde geldi. Amerika'da Michigan tüketici hissiyatı 72 beklentiye karşılık 71 geldi.
- Dolar endeksi; Çarşamba günü kritik Fed toplantısı öncesi Fed'in varlık alımlarını azaltmada çekingen davranacağı beklentisi ile 93,24 seviyesinden kapandı. EUR/USD paritesi düşüşünü sürdürerek 1,1727 seviyesinden kapandı.
- Ons altın; dolardaki kuvvetlenmenin etkisiyle hızla düşerek 1.754 seviyesinden kapattı.
- Ham petrol fiyatları, petrol ve benzin stoklarında düşüşün etkisiyle yükselmişti, ancak cuma günü hız keserek 74,73 dolar seviyesinden kapattı.

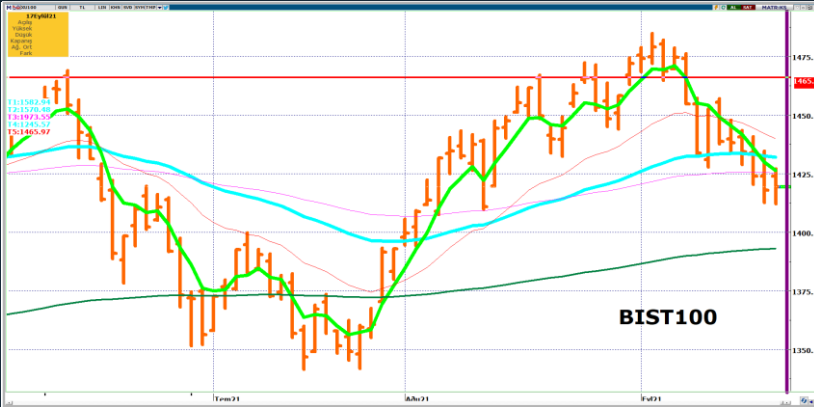
Son 5 gün

Period	Basket	Base
5 Day	Emerging Markets (T)	USD
Range	09/13/21 - 09/20/21	
Total Returns (%)		
1) Argentine Peso	ARS	0.48
2) Indian Rupee	INR	0.10
3) Indonesian Rupiah	IDR	0.08
4) Russian Ruble	RUB	-0.19
5) Mexican Peso	MXN	-0.93
6) Brazilian Real	BRL	-1.27
7) Polish Zloty	PLN	-1.54
8) Hungarian Forint	HUF	-1.59
9) Turkish Lira	TRY	-2.30
10) South African Rand	ZAR	-4.35

Yılbaşından Bugüne

Period	Basket	Base
Year To Date	Emerging Markets (T)	USD
Range	12/31/20 - 09/20/21	
Total Returns (%)		
1) Argentine Peso	ARS	12.00
2) Russian Ruble	RUB	6.40
3) Indian Rupee	INR	2.61
4) Mexican Peso	MXN	2.54
5) South African Rand	ZAR	2.31
6) Indonesian Rupiah	IDR	1.19
7) Turkish Lira	TRY	0.92
8) Brazilian Real	BRL	0.85
9) Hungarian Forint	HUF	-0.86
10) Polish Zloty	PLN	-4.54

Yurt İçi Piyasalar



- Dolar/TL, 23 Eylül'deki Merkez Bankası toplantısı öncesi çekirdek enflasyon vurgusu tedirginliği devam ederken doların diğer ülke para birimleri karşısında kuvvetlenmesiyle 8,6283'den kapanış yaptı.
- Bist-100 endeksi günün genelinde yatay ve dalgalı bir seyr izledi ve %0,10 artışla 1.419,43 puandan kapattı.
- Temmuz ayında orijinal vadesine bakılmaksızın vadesine 1 yıl veya daha az kalmış dış borç stoku 168,7 milyar dolar düzeyinde gerçekleşti.

Piyasada Takip Edilecek Gelişmeler

TARİH	TÜRKİYE	AMERİKA	AVRUPA
20.09.2021	Borç Stoku, Yatırım Pozisyonu, tarımsal girdi fiyat endeksi		Almanya ÜFE,
21.09.2021		Cari Hesap (2. çeyrek), inşaat izinleri, inşaat başlangıçları,	İngiltere sanayi sipariş trendi
22.09.2021	Tüketici Güveni	FED FMOOC basın toplantısı, mevcut konut satışları	Euro bölgesi tüketici güveni
23.09.2021	MB Politika Faiz Kararı	Amerika PMI	Almanya PMI, Euro Bölgesi PMI, İngiltere Faiz Oranı Kararı
24.09.2021	İmalat Güveni, Kapasite Kullanım Oranı, Yabancı Turist Girişi	Yeni Konut Satışları, Powell'in konuşması	Almanya IFO İş İklimi endeksi, İngiltere Gfk Tüketici Güveni

Kritik Merkez Bankası Toplantıları Haftası Başlıyor

Benchmark Tahvil Verimleri






	18.09.2021	19.09.2021	% Günlük Değişim	YORUM
2 Yıl Vadeli Benchmark TL tahvil	17,68%	17,68%	0,00%	İki yıllık tahvil faizleri sabit kalarak 17,68% seviyesinden, 10 yıllık tahvil faizleri de 3 baz puan artarak günü 17,15 seviyesinden tamamladı.
5 Yıl Vadeli Benchmark TL tahvil	17,81%	17,81%	0,00%	
10 Yıl Vadeli Benchmark TL tahvil	17,12%	17,15%	0,18%	

CDS ve Eurobond Piyasası

	KAPANIŞ	PİYASA	% Günlük Değişim	YORUM
5 Yıl Turkey USD Eurobond-05.02.2025	5,10%	5,10%	0,00%	• Türkiye'nin 5 yıllık kredi iflas takası primi (CDS), 385/388 seviyesinde işlem gördü.
5 Yıl Turkey EUR Eurobond 31.03.2025	3,41%	3,41%	-0,06%	

Finansal Enstrümanlar ve Değişimleri

	Günlük Değişim			Haftalık Değişim		Yılbaşından Bugüne Değişim		Yıllık Değişim	
	KAPANIŞ	PİYASA	% Günlük Değişim	12.09.2021	Değişim	31.12.2020	Değişim	21.09.2020	Değişim
USD/TRY	8,6283	8,7225	1,09%	8,4572	3,14%	7,4300	17,40%	7,6299	14,32%
EUR/TRY	10,1349	10,2105	0,75%	9,9144	2,99%	9,0800	12,45%	8,9796	13,71%
SEPET DEĞERİ	9,3816	9,4628	0,87%	9,1656	3,24%	8,2550	14,63%	8,3048	13,94%
EUR/USD	1,1725	1,1713	-0,10%	1,1700	0,11%	1,2200	-3,99%	1,1769	-0,48%
GBP/USD	1,3742	1,3702	-0,29%	1,3700	0,01%	1,3700	0,01%	1,2814	6,93%
TCMB POLİTİKA FAİZ ORANI	19,00%	19,00%	0,00%	19,00%	0,00%	12,00%	7,00%	8,25%	10,75%
2 Yıl Vadeli Benchmark TL tahvil	17,68%	17,68%	0,00%	18,97%	-1,29%	14,52%	3,16%	13,21%	4,47%
10 Yıl Vadeli Benchmark TL tahvil	17,12%	17,15%	0,18%	17,51%	-0,36%	12,51%	4,64%	13,93%	3,22%
5Y TURKEY CDS	380,00	388,00	0,02	370,0	4,86%	306,47	26,60%	512,35	-24,27%
VIX Volatilite Endeksi	18,69	20,81	2,12	17,25	3,56	22,75	-1,94	27,78	-6,97

	KAPANIŞ	PİYASA	% Günlük Değişim	Merkez Bankaları Toplantı Tarihleri	
				Merkez Bankası - Ülke	Toplantı Tarihi
USD FED FAİZ ORANI	0,25%	0,25%	0,00%		
10 YIL VADELİ Amerikan tahvili	1,37%	1,36%	-0,98%		
EUR ECB FAİZ ORANI	-0,50%	-0,50%	0,00%	FED - ABD 	22.09.2021
10 YIL VADELİ ALMAN tahvili	-0,28%	-0,29%	1,79%	ECB - Euro Bölgesi 	28.10.2021
GBP BOE FAİZ ORANI	0,10%	0,10%	0,00%	BOJ - Japonya 	22.09.2021
10 YIL VADELİ İNGİLTERE tahvili	0,85%	0,85%	0,24%	BOE- Birleşik Krallık 	23.09.2021
XAU/USD	1754,16	1750,61	-0,20%	TCMB - Türkiye 	23.09.2021
BRENT	75,44	74,74	-0,93%		

Burada yer alan yatırım bilgi, yorum ve tavsiyeleri yatırım danışmanlığı kapsamında değildir. Yatırım danışmanlığı hizmeti, yetkili kuruluşlar tarafından kişilerin risk ve getiri tercihleri dikkate alınarak kişiye özel sunulmaktadır. Burada yer alan bilgi, yorum ve tavsiyeler ise genel niteliktedir. Bu nedenle, sadece burada yer alan bilgilere, yorum ve tavsiyelere dayanılarak yatırım kararı verilmesi beklentilerinize uygun sonuçlar doğurmayabilir. Bu rapordaki bilgi ve fikirler, Turkish Bank A.Ş ve Turkish Yatırım Menkul Değerler A.Ş. tarafından güvenilir olduğuna inanılan kaynaklardan derlenerek bilgi amaçlı hazırlanmıştır. Turkish Bank A.Ş ve Turkish Yatırım Menkul Değerler A.Ş. bu bilgilerin doğruluğu, tamlığı veya bütünlüğü konusunda bir garanti vermez. Analistler, görüş ve tahminlerini haber vermeksizin her zaman değiştirme hakkına sahiptirler. Bu rapor sadece bilgi vermek amacıyla hazırlanmıştır. Turkish Bank A.Ş ve Turkish Yatırım Menkul Değerler A.Ş. , personeli ve danışmanları, bu rapordaki bilgilerin eksik ve/veya hatalı olması veya sair sebeple hiçbir şart altında sorumlu tutulamaz. Turkish Bank A.Ş ve Turkish Yatırım Menkul Değerler A.Ş. bu raporda yer alan bilgi, yorum ve tavsiyeler tahtında herhangi bir taahhüdü tazammun etmemektedir.