

FED Toplantısı Öncesi Borsalar Toparlandı

Yurtdışı Piyasalar



- ABD borsaları petrol ve enerji şirketleri öncülüğünde toparlandı. Dow Jones %0,68, S&P 500 %0,85, Nasdaq %0,82 yükseldi. ABD 10 yıllıkları bir miktar toparlanarak %1.3070 seviyesinden işlem gördü.
- İngiltere'de Ağustos enflasyon aylık %0,7 ve yıllık %3,2 ile beklentilerin üzerinde geldi. Euro bölgesi sanayi üretimi aylık %1,5 ve yıllık %7,7 ile beklentilerin üzerinde gerçekleşti. Amerika'da sanayi üretimi %0,4 ve yıllık %5,95 ile beklentiler dahilinde geldi.
- Dolar endeksi; enflasyon verisinin beklentilerin altında gelmesiyle Fed'in varlık alımlarını azaltmada çekingen davranacağı beklentisiyle **92,54** seviyesinden kapandı. EUR/USD paritesi hafif yükselerek **1,1817** seviyesinden kapandı.
- Ons altın; **1.794** seviyesinden kapattı. 1.803 seviyesinde kesişen 100 ve 200 günlük ortalamalar çevresinde dalgalanması bir süre daha devam edebilir.
- Ham petrol fiyatları, ABD özel sektör verisinin petrol ve benzin stoklarında düşüşe işaret etmesiyle yükselişine devam ederek **75** dolar seviyesinden kapattı.

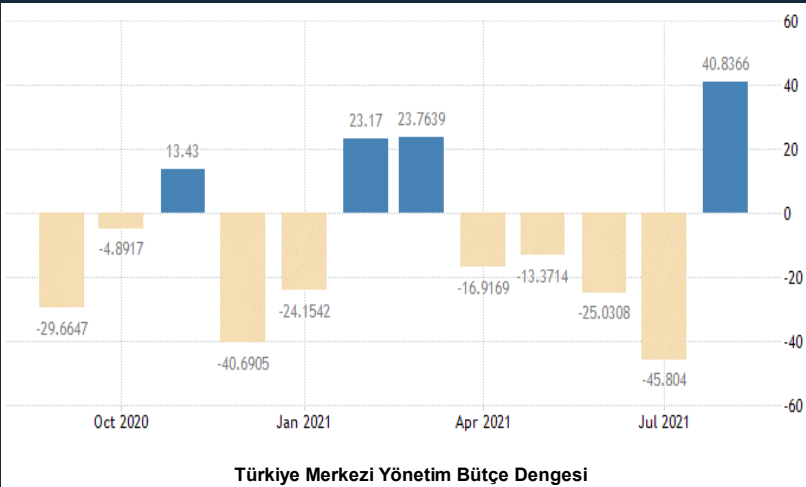
Son 5 gün

Period	Year To Date	Basket	Emerging Markets (T)	Base	USD
5 Day	09/09/21	-	09/16/21		
Total Returns (%)					
1) Russian Ruble	RUB				1.13
2) Turkish Lira	TRY				0.50
3) Argentine Peso	ARS				0.44
4) Mexican Peso	MXN				0.40
5) Hungarian Forint	HUF				0.33
6) Indonesian Rupiah	IDR				0.18
7) Indian Rupee	INR				0.15
8) Brazilian Real	BRL				-0.17
9) Polish Zloty	PLN				-0.66
10) South African Rand	ZAR				-1.69

Yılbaşından Bugüne

Period	Year To Date	Basket	Emerging Markets (T)	Base	USD
Year To Date	12/31/20	-	09/16/21		
Total Returns (%)					
1) Argentine Peso	ARS				11.82
2) Russian Ruble	RUB				7.22
3) South African Rand	ZAR				5.06
4) Mexican Peso	MXN				3.58
5) Turkish Lira	TRY				3.55
6) Indian Rupee	INR				2.88
7) Brazilian Real	BRL				2.09
8) Indonesian Rupiah	IDR				1.26
9) Hungarian Forint	HUF				1.13
10) Polish Zloty	PLN				-3.26

Yurt İçi Piyasalar



Türkiye Merkezi Yönetim Bütçe Dengesi

- Dolar/TL, çekirdek enflasyon vurgusu tedirginliği devam ederken son üç gündür yatay bir seyir izleyerek **8,4305**'den kapanış yaptı.
- Bist-100 endeksi dar bir band içinde dalgalı bir seyir izleyerek günü **-%0,73** azalışla **1.423,97** puandan kapattı.
- Merkezi yönetim bütçe dengesi Ağustos'ta 40,8 milyar TL fazla verdi. Böylece 2006 yılından bu yana en yüksek aylık fazla verilmiş oldu. Faiz dışı denge ise 54,5 milyar TL fazla kaydetti. 2021 Ocak-Ağustos döneminde merkezi yönetim bütçe açığı 37,5 milyar TL olarak gerçekleşti. Aynı dönemde faiz dışı fazla ise 90,7 milyar TL olarak kaydedildi.

Piyasada Takip Edilecek Gelişmeler

TARİH	TÜRKİYE	AMERİKA	AVRUPA
16.09.2021	Temmuz ayı konut fiyat endeksi ve haftalık para ve banka istatistikleri	İşsizlik Maaşı Başvuruları, Perakende Satışlar, Phil İmalat Endeksi	Ticaret Dengesi, Lagarde'ın konuşması
17.09.2021	Yılısonu TÜFE Tahmini	Michigan Tüketici Hissiyatı	Euro Bölgesi TÜFE, İngiltere Perakende Satışlar
20.09.2021	Borç Stoku, Yatırım Pozisyonu		Almanya ÜFE,
21.09.2021		Cari Hesap (2. çeyrek), inşaat izinleri, inşaat başlangıçları,	İngiltere sanayi sipariş trendi
22.09.2021	Tüketici Güveni	FED FMOC basın toplantısı, mevcut konut satışları	Euro bölgesi tüketici güveni

FED Toplantısı Öncesi Borsalar Toparlandı

Benchmark Tahvil Verimleri






	14.09.2021	15.09.2021	% Günlük Değişim	YORUM
2 Yıl Vadeli Benchmark TL tahvil	17,78%	17,68%	-0,56%	İki yıllık tahvil faizleri 10 baz puan azalarak 17,68% seviyesinden, 10 yıllık tahvil faizleri de 5 baz puan azalarak günü 17,16 seviyesinden tamamladı.
5 Yıl Vadeli Benchmark TL tahvil	17,81%	17,81%	0,00%	
10 Yıl Vadeli Benchmark TL tahvil	17,21%	17,16%	-0,29%	

CDS ve Eurobond Piyasası

	KAPANIŞ	PİYASA	% Günlük Değişim	YORUM
5 Yıl Turkey USD Eurobond-05.02.2025	4,79%	4,79%	0,00%	• Türkiye'nin 5 yıllık kredi iflas takası primi (CDS), 372/375 seviyesinde işlem gördü.
5 Yıl Turkey EUR Eurobond 31.03.2025	3,28%	3,28%	0,00%	

Finansal Enstrümanlar ve Değişimleri

	Günlük Değişim			Haftalık Değişim		Yılbaşından Bugüne Değişim		Yıllık Değişim	
	KAPANIŞ	PİYASA	% Günlük Değişim	8.09.2021	Değişim	31.12.2020	Değişim	17.09.2020	Değişim
USD/TRY	8,4263	8,4689	0,51%	8,4572	0,14%	7,4300	13,98%	7,5464	12,22%
EUR/TRY	9,9657	9,9615	-0,04%	9,9144	0,48%	9,0800	9,71%	8,9402	11,42%
SEPET DEĞERİ	9,1934	9,1969	0,04%	9,1656	0,34%	8,2550	11,41%	8,2433	11,57%
EUR/USD	1,1815	1,1803	-0,10%	1,1700	0,88%	1,2200	-3,25%	1,1847	-0,37%
GBP/USD	1,3837	1,3827	-0,07%	1,3700	0,93%	1,3700	0,93%	1,2972	6,59%
TCMB POLİTİKA FAİZ ORANI	19,00%	19,00%	0,00%	19,00%	0,00%	12,00%	7,00%	8,25%	10,75%
2 Yıl Vadeli Benchmark TL tahvil	17,72%	17,68%	-0,23%	18,97%	-1,29%	14,52%	3,16%	13,21%	4,47%
10 Yıl Vadeli Benchmark TL tahvil	17,17%	17,16%	-0,06%	17,51%	-0,35%	12,51%	4,65%	13,74%	3,42%
5Y TURKEY CDS	375,00	375,00	0,00	370,0	1,35%	306,47	22,36%	508,50	-26,25%
VIX Volatilite Endeksi	19,46	18,18	-1,28	17,25	0,93	22,75	-4,57	26,46	-8,28

	0,25%	0,25%	0,00%	Merkez Bankaları Toplantı Tarihleri	
USD FED FAİZ ORANI	0,25%	0,25%	0,00%		
10 YIL VADELİ Amerikan tahvili	1,30%	1,30%	-0,27%		
EUR ECB FAİZ ORANI	-0,50%	-0,50%	0,00%	Merkez Bankası - Ülke	Toplantı Tarihi
10 YIL VADELİ ALMAN tahvili	-0,31%	-0,31%	-0,33%	FED - ABD 	22.09.2021
GBP BOE FAİZ ORANI	0,10%	0,10%	0,00%	ECB - Euro Bölgesi 	28.10.2021
10 YIL VADELİ İNGİLTERE tahvili	0,78%	0,78%	-0,39%	BOJ - Japonya 	22.09.2021
XAU/USD	1792,59	1784,57	-0,45%	BOE- Birleşik Krallık 	23.09.2021
BRENT	75,49	75,54	0,07%	TCMB - Türkiye 	23.09.2021

Burada yer alan yatırım bilgi, yorum ve tavsiyeleri yatırım danışmanlığı kapsamında değildir. Yatırım danışmanlığı hizmeti, yetkili kuruluşlar tarafından kişilerin risk ve getiri tercihleri dikkate alınarak kişiye özel sunulmaktadır. Burada yer alan bilgi, yorum ve tavsiyeler ise genel niteliktedir. Bu nedenle, sadece burada yer alan bilgilere, yorum ve tavsiyelere dayanılarak yatırım kararı verilmesi beklentilerinize uygun sonuçlar doğurmayabilir. Bu rapordaki bilgi ve fikirler, Turkish Bank A.Ş ve Turkish Yatırım Menkul Değerler A.Ş. tarafından güvenilir olduğuna inanılan kaynaklardan derlenerek bilgi amaçlı hazırlanmıştır. Turkish Bank A.Ş ve Turkish Yatırım Menkul Değerler A.Ş. bu bilgilerin doğruluğu, tamlığı veya bütünlüğü konusunda bir garanti vermez. Analistler, görüş ve tahminlerini haber vermeksizin her zaman değiştirme hakkına sahiptirler. Bu rapor sadece bilgi vermek amacıyla hazırlanmıştır. Turkish Bank A.Ş ve Turkish Yatırım Menkul Değerler A.Ş. , personeli ve danışmanları, bu rapordaki bilgilerin eksik ve/veya hatalı olması veya sair sebeple hiçbir şart altında sorumlu tutulamaz. Turkish Bank A.Ş ve Turkish Yatırım Menkul Değerler A.Ş. bu raporda yer alan bilgi, yorum ve tavsiyeler tahtında herhangi bir taahhüdü tazammun etmemektedir.