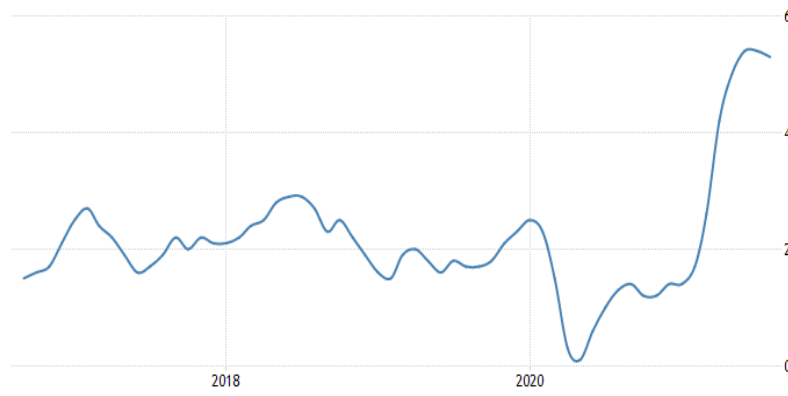


ABD Enflasyon Verisi Beklentiler Dahilinde Gelince Gözler FED Toplantısına Çevrildi

Yurtdışı Piyasalar



ABD TÜFE (Aylık) Grafiği

- ABD borsalarında enflasyon verisinin beklentiler çerçevesinde gelmesiyle Dow Jones -%0,84, S&P 500 -%0,57, Nasdaq -%0,45 düştü. Eylül ayı itibarıyla her üç endekste de düşüşler %1'i aştı. Çekirdek enflasyon verisinin Fed'in tahvil alımlarını hemen azaltmayacağına dair beklentiler oluşturması ABD 10 yıllıklarının 1,30 seviyesinin altında %1.2850 seviyelerinden işlem görmesine neden oldu.
- Amerika'da enflasyon aylık %0,3; yıllık %5,3 ile beklentiler çerçevesinde gelerek Haziran ve Temmuz aylarındaki 13 yılın en yüksek seviyesi olan %5,4'ün aşağısında seyretti. Açıklanan rakamlar yukarı yönlü baskının hafiflediği şeklinde yorumlanabilir.
- Dolar endeksi; enflasyon verisinin beklentilerin hafif altında gelmesiyle Fed'in varlık alımlarını azaltma zamanlaması konusunda belirsizlik yaratmasının ardından **92,67** seviyesinden kapandı. EUR/USD paritesi yatay bir seyir izleyerek **1,1802** seviyesinden kapandı.
- Ons altın; ABD enflasyon verisi sonrasında hazine tahvil faizlerinin gerilemesiyle psikolojik seviye olan 1.800 doların üzerine yükselerek **1.804** seviyesinden kapattı.
- Ham petrol fiyatları, ABD özel sektör verisinin petrol ve benzin stoklarında düşüşe işaret etmesiyle yükselerek **73,60** seviyesinden kapattı.

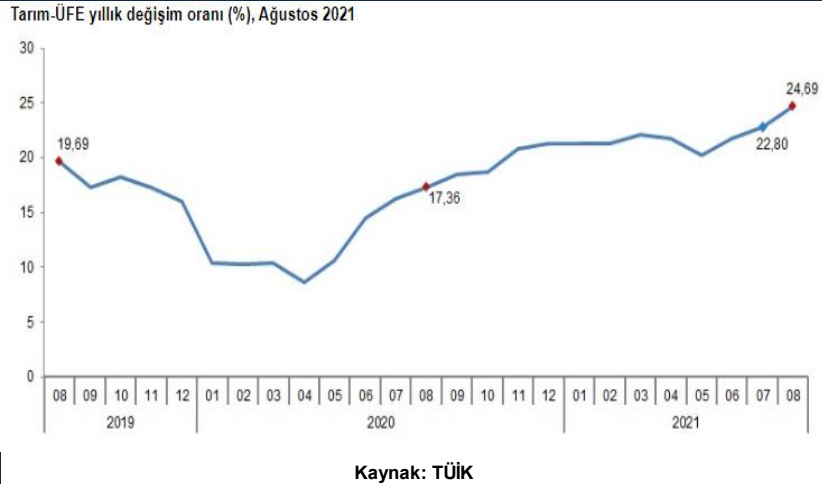
Son 5 gün

Period	5 Day	Basket	Emerging Markets (T)	Base	USD
Range	09/08/21	-	09/15/21		
Total Returns (%)					
1) Brazilian Real	BRL	1.62			
2) Turkish Lira	TRY	0.69			
3) Mexican Peso	MXN	0.49			
4) Russian Ruble	RUB	0.45			
5) Argentine Peso	ARS	0.42			
6) Indonesian Rupiah	IDR	0.09			
7) Indian Rupee	INR				
8) Hungarian Forint	HUF				
9) South African Rand	ZAR				
10) Polish Zloty	PLN				
-0.01					
-0.13					
-0.68					
-0.90					

Yılbaşından Bugüne

Period	Year To Date	Basket	Emerging Markets (T)	Base	USD
Range	12/31/20	-	09/15/21		
Total Returns (%)					
1) Argentine Peso	ARS	11.72			
2) Russian Ruble	RUB	6.25			
3) South African Rand	ZAR	5.66			
4) Mexican Peso	MXN	3.50			
5) Turkish Lira	TRY	3.39			
6) Indian Rupee	INR	2.55			
7) Brazilian Real	BRL	1.68			
8) Indonesian Rupiah	IDR	1.15			
9) Hungarian Forint	HUF	0.76			
10) Polish Zloty	PLN				
-3.07					

Yurt İçi Piyasalar



Kaynak: TÜİK

- Dolar/TL, çekirdek enflasyon vurgusu tedirginliği devam ederken **8,4375**'den kapanış yaptı.
- Bist-100 endeksi dar bir band içinde dalgalı bir seyir izleyerek günü %0,27 azalışla **1.434,43** puandan kapattı.
- Tarım Ürünleri Üretici Fiyat Endeksi, yıllık bazda yüzde 24,69, aylık bazda ise yüzde 1,77 artış kaydetti. Endekste ki yükseliş üçüncü ayında da aralıksız sürdü.
- Merkez Bankası döviz hesapları için uygulanan zorunlu karşılık oranlarında değişikliğe gitti. Değişiklikle zorunlu karşılık oranları vadesiz ve 1 yıla kadar vadeli döviz hesapları için yüzde 23'e yükseldi. 1 yıl ve 1 yıldan uzun vadeli döviz hesaplarında zorunlu karşılık oranı ise yüzde 17 oldu.

Piyasada Takip Edilecek Gelişmeler

Yurt dışı piyasalarda takip edilecek önemli makroekonomik gelişmeler	Yurtdışında İngiltere'de TÜFE, ÜFE rakamları, Euro Bölgesi sanayi üretimi, Amerika'da sanayi üretimi verisi takip edilecek.
Yurt içi piyasalarda takip edilecek önemli makroekonomik gelişmeler	Yurtiçinde Ağustos ayı Bütçe Dengesi verisi takip edilecek.

ABD Enflasyon Verisi Beklentiler Dahilinde Gelince Gözler FED Toplantısına Çevrildi

Benchmark Tahvil Verimleri






	13.09.2021	14.09.2021	% Günlük Değişim	YORUM
2 Yıl Vadeli Benchmark TL tahvil	17,91%	17,78%	-0,73%	İki yıllık tahvil faizleri 13 baz puan azalarak 17,78% seviyesinden, 10 yıllık tahvil faizleri de 4 baz puan azalarak günü 17,21 seviyesinden tamamladı.
5 Yıl Vadeli Benchmark TL tahvil	17,81%	17,81%	0,00%	
10 Yıl Vadeli Benchmark TL tahvil	17,25%	17,21%	-0,23%	

CDS ve Eurobond Piyasası

	KAPANIŞ	PİYASA	% Günlük Değişim	YORUM
5 Yıl Turkey USD Eurobond-05.02.2025	4,76%	4,76%	0,00%	• Türkiye'nin 5 yıllık kredi iflas takası primi (CDS), 371/375 seviyesinde işlem gördü.
5 Yıl Turkey EUR Eurobond 31.03.2025	3,26%	3,26%	0,00%	

Finansal Enstrümanlar ve Değişimleri

	Günlük Değişim			Haftalık Değişim		Yılbaşından Bugüne Değişim		Yıllık Değişim	
	KAPANIŞ	PİYASA	% Günlük Değişim	7.09.2021	Değişim	31.12.2020	Değişim	16.09.2020	Değişim
USD/TRY	8,4276	8,4689	0,49%	8,4572	0,14%	7,4300	13,98%	7,5054	12,84%
EUR/TRY	9,9650	9,9791	0,14%	9,9144	0,65%	9,0800	9,90%	8,8669	12,54%
SEPET DEĞERİ	9,1934	9,2123	0,21%	9,1656	0,51%	8,2550	11,60%	8,1862	12,54%
EUR/USD	1,1802	1,1808	0,05%	1,1700	0,92%	1,2200	-3,21%	1,1814	-0,05%
GBP/USD	1,3806	1,3831	0,18%	1,3700	0,96%	1,3700	0,96%	1,2965	6,68%
TCMB POLİTİKA FAİZ ORANI	19,00%	19,00%	0,00%	19,00%	0,00%	12,00%	7,00%	8,25%	10,75%
2 Yıl Vadeli Benchmark TL tahvil	17,78%	17,72%	-0,34%	18,97%	-1,25%	14,52%	3,20%	13,21%	4,51%
10 Yıl Vadeli Benchmark TL tahvil	17,25%	17,17%	-0,46%	17,51%	-0,34%	12,51%	4,66%	13,35%	3,82%
5Y TURKEY CDS	372,00	375,00	0,01	370,0	1,35%	306,47	22,36%	508,50	-26,25%
VIX Volatilite Endeksi	19,37	19,46	0,09	17,25	2,21	22,75	-3,29	26,04	-6,58

	KAPANIŞ	PİYASA	% Günlük Değişim	Merkez Bankaları Toplantı Tarihleri		
				Merkez Bankası - Ülke	Toplantı Tarihi	
USD FED FAİZ ORANI	0,25%	0,25%	0,00%			
10 YIL VADELİ Amerikan tahvili	1,28%	1,28%	0,36%			
EUR ECB FAİZ ORANI	-0,50%	-0,50%	0,00%	FED - ABD		22.09.2021
10 YIL VADELİ ALMAN tahvili	-0,34%	-0,34%	-0,88%	ECB - Euro Bölgesi		28.10.2021
GBP BOE FAİZ ORANI	0,10%	0,10%	0,00%	BOJ - Japonya		22.09.2021
10 YIL VADELİ İNGİLTERE tahvili	0,74%	0,74%	0,00%	BOE - Birleşik Krallık		23.09.2021
XAU/USD	1804,27	1802,10	-0,12%	TCMB - Türkiye		23.09.2021
BRENT	73,91	74,07	0,22%			

AÇIK
YATIRIM

Burada yer alan yatırım bilgi, yorum ve tavsiyeleri yatırım danışmanlığı kapsamında değildir. Yatırım danışmanlığı hizmeti, yetkili kuruluşlar tarafından kişilerin risk ve getiri tercihleri dikkate alınarak kişiye özel sunulmaktadır. Burada yer alan bilgi, yorum ve tavsiyeler ise genel niteliktedir. Bu nedenle, sadece burada yer alan bilgilere, yorum ve tavsiyelere dayanarak yatırım kararı verilmesi beklentilerinize uygun sonuçlar doğurmayabilir. Bu rapordaki bilgi ve fikirler, Turkish Bank A.Ş ve Turkish Yatırım Menkul Değerler A.Ş. tarafından güvenilir olduğuna inanılan kaynaklardan derlenerek bilgi amaçlı hazırlanmıştır. Turkish Bank A.Ş ve Turkish Yatırım Menkul Değerler A.Ş. bu bilgilerin doğruluğu, tamlığı veya bütünlüğü konusunda bir garanti vermez. Analistler, görüş ve tahminlerini haber vermeksizin her zaman değiştirme hakkına sahiptirler. Bu rapor sadece bilgi vermek amacıyla hazırlanmıştır. Turkish Bank A.Ş ve Turkish Yatırım Menkul Değerler A.Ş. , personeli ve danışmanları, bu rapordaki bilgilerin eksik ve/veya hatalı olması veya sair sebeple hiçbir şart altında sorumlu tutulamaz. Turkish Bank A.Ş ve Turkish Yatırım Menkul Değerler A.Ş. bu raporda yer alan bilgi, yorum ve tavsiyeler tahtında herhangi bir taahhüdü tazammun etmemektedir.