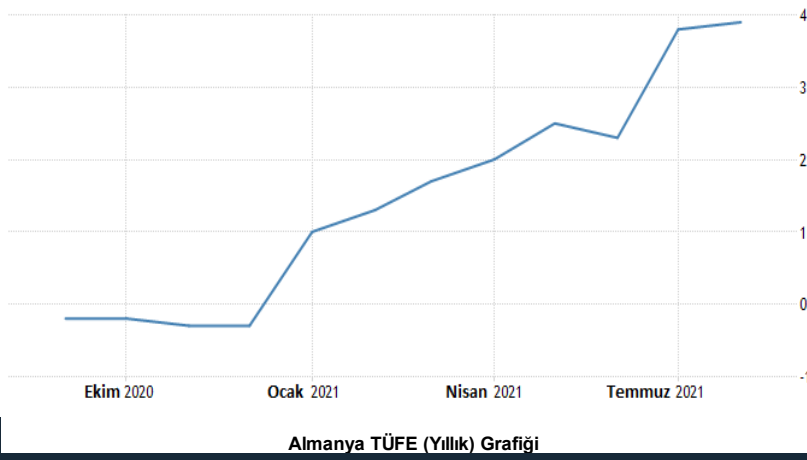


## Piyasalarda Gözler Bu Hafta ABD Enflasyon Verisinde Olacak

## Yurtdışı Piyasalar

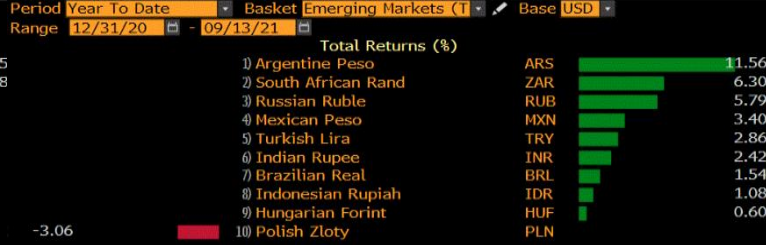


- ABD borsalarında Delta varyantının ekonomik aktiviteyi tekrar yavaşlatabileceği endişeleri, geçtiğimiz cuma günü borsalara negatif yansıdı. Özellikle seyahat ve turizm sektörlerinin öncüsünde satıcılı bir seyrizlendi. Dow Jones -%0,78, S&P 500 -%0,77, Nasdaq -%0,77 düştü. ABD 10 yıllık tahvilleri ise %1.333 seviyelerinden işlem gördü.Yarın ABD'de açıklanacak tüketici enflasyon verisi piyasa yönü açısından önem arz etmektedir.
- Almanya'da enflasyon yıllık bazda %3,9'a yükselerek Aralık 1993'ten bu yana en yüksek seviyesini gördü.
- Dolar endeksi; enflasyon verisi öncesinde haftaya güçlü başlayarak %0,18 yükselişle 92,748 seviyesinden işlem görüyor. EUR/USD paritesi dolar endeksindeki güçlü seyrin devam etmesiyle 1.1786 seviyelerinden işlem görüyor.
- Ons altın; yatırımcıların ABD enflasyon verisi öncesinde temkinli kalmalarıyla dar bir işlem bandında hareket ederek cuma gününü 1.787 seviyesinden kapattı.
- Ham petrol fiyatları, ABD'deki İda kasırgasının yarattığı hasardan dolayı petrol üretimi konusunda oluşan kaygıların fiyatları desteklemesiyle cuma günkü artışını bugün de sürdürerek 73,61 seviyesinden işlem görüyor.

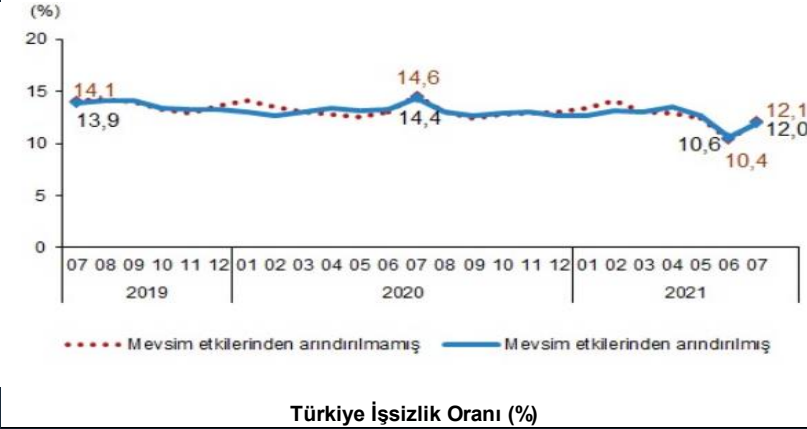
## Son 5 gün



## Yılbaşından Bugüne



## Yurt İçi Piyasalar



- Dolar/TL'de, çekirdek enflasyon vurgusu tedirginliği devam ederken, parite 8,50 seviyesinin altında 8,4477'den işlem görüyor.
- Bist-100 endeksi Merkez Bankası'nın söylem değişikliğinin yarattığı endişeyle cuma gününü %0,96 azalışla 1.438,72 puandan kapattı.
- Türkiye'de işsizlik oranı, TÜİK rakamlarına göre temmuzda bir önceki aya kıyasla 1,4 puanlık artışla %12'ye yükseldi. Temmuz ayında işsiz sayısı da 3 milyon 902 bin kişi oldu.

## Piyasada Takip Edilecek Gelişmeler

Yurt dışı piyasalarda takip edilecek önemli makroekonomik gelişmeler	Yurtdışında ABD 3 aylık hazine bonusu ihalesi ve Federal bütçe dengesi verisi takip edilecek.
Yurt içi piyasalarda takip edilecek önemli makroekonomik gelişmeler	Yurtiçinde sanayi üretimi, perakende satışları verisi takip edilecek.

## Piyasalarda Gözler Bu Hafta ABD Enflasyon Verisinde Olacak

## Benchmark Tahvil Verimleri

	11.09.2021	12.09.2021	% Günlük Değişim	YORUM
2 Yıl Vadeli Benchmark TL tahvil	18,34%	17,91%	-2,34%	İki yıllık tahvil faizleri 43 baz puan azalarak 17,91% seviyesinden, 10 yıllık tahvil faizleri de 1 baz puan azalarak günü 17,25 seviyesinden tamamladı.
5 Yıl Vadeli Benchmark TL tahvil	17,81%	17,81%	0,00%	
10 Yıl Vadeli Benchmark TL tahvil	17,26%	17,25%	-0,06%	

## CDS ve Eurobond Piyasası

	KAPANIŞ	PİYASA	% Günlük Değişim	YORUM
5 Yıl Turkey USD Eurobond-05.02.2025	4,68%	4,68%	0,00%	• Türkiye'nin 5 yıllık kredi iflas takası primi (CDS), 363/366 seviyesinde işlem gördü.
5 Yıl Turkey EUR Eurobond 31.03.2025	3,28%	3,28%	0,00%	

## Finansal Enstrümanlar ve Değişimleri

	Günlük Değişim			Haftalık Değişim		Yılbaşından Bugüne Değişim		Yıllık Değişim	
	KAPANIŞ	PİYASA	% Günlük Değişim	5.09.2021	Değişim	31.12.2020	Değişim	14.09.2020	Değişim
USD/TRY	8,4553	8,4689	0,16%	8,4572	0,14%	7,4300	13,98%	7,4840	13,16%
EUR/TRY	10,0052	9,9571	-0,48%	9,9144	0,43%	9,0800	9,66%	8,8753	12,19%
SEPET DEĞERİ	9,2303	9,2038	-0,29%	9,1656	0,42%	8,2550	11,49%	8,1797	12,52%
EUR/USD	1,1814	1,1782	-0,27%	1,1700	0,70%	1,2200	-3,43%	1,1868	-0,72%
GBP/USD	1,3839	1,3808	-0,22%	1,3700	0,79%	1,3700	0,79%	1,2844	7,51%
TCMB POLİTİKA FAİZ ORANI	19,00%	19,00%	0,00%	19,00%	0,00%	12,00%	7,00%	8,25%	10,75%
2 Yıl Vadeli Benchmark TL tahvil	18,39%	17,91%	-2,61%	18,97%	-1,06%	14,52%	3,39%	13,21%	4,70%
10 Yıl Vadeli Benchmark TL tahvil	17,26%	17,25%	-0,06%	17,51%	-0,26%	12,51%	4,74%	13,50%	3,75%
5Y TURKEY CDS	368,00	366,00	-0,01	370,0	-1,08%	306,47	19,42%	508,50	-28,02%
VIX Volatilite Endeksi	18,14	20,95	2,81	17,25	3,70	22,75	-1,80	25,85	-4,90

	KAPANIŞ	PİYASA	% Günlük Değişim	Merkez Bankaları Toplantı Tarihleri	
				Merkez Bankası - Ülke	Toplantı Tarihi
USD FED FAİZ ORANI	0,25%	0,25%	0,00%	FED - ABD	22.09.2021
10 YIL VADELİ Amerikan tahvili	1,34%	1,34%	0,13%	ECB - Euro Bölgesi	9.09.2021
EUR ECB FAİZ ORANI	-0,50%	-0,50%	0,00%	BOJ - Japonya	22.09.2021
10 YIL VADELİ ALMAN tahvili	-0,33%	-0,32%	-2,70%	BOE - Birleşik Krallık	23.09.2021
GBP BOE FAİZ ORANI	0,10%	0,10%	0,00%	TCMB - Türkiye	23.09.2021
10 YIL VADELİ İNGİLTERE tahvili	0,76%	0,76%	0,26%		
XAU/USD	1787,34	1788,50	0,06%		
BRENT	72,89	73,58	0,95%		

AÇIK  
YATIRIM

Burada yer alan yatırım bilgi, yorum ve tavsiyeleri yatırım danışmanlığı kapsamında değildir. Yatırım danışmanlığı hizmeti, yetkili kuruluşlar tarafından kişilerin risk ve getiri tercihleri dikkate alınarak kişiye özel sunulmaktadır. Burada yer alan bilgi, yorum ve tavsiyeler ise genel niteliktedir. Bu nedenle, sadece burada yer alan bilgilere, yorum ve tavsiyelere dayanarak yatırım kararı verilmesi beklentilerinize uygun sonuçlar doğurmayabilir. Bu rapordaki bilgi ve fikirler, Turkish Bank A.Ş ve Turkish Yatırım Menkul Değerler A.Ş. tarafından güvenilir olduğuna inanılan kaynaklardan derlenerek bilgi amaçlı hazırlanmıştır. Turkish Bank A.Ş ve Turkish Yatırım Menkul Değerler A.Ş. bu bilgilerin doğruluğu, tamlığı veya bütünlüğü konusunda bir garanti vermez. Analistler, görüş ve tahminlerini haber vermeksizin her zaman değiştirme hakkına sahiptirler. Bu rapor sadece bilgi vermek amacıyla hazırlanmıştır. Turkish Bank A.Ş ve Turkish Yatırım Menkul Değerler A.Ş. , personeli ve danışmanları, bu rapordaki bilgilerin eksik ve/veya hatalı olması veya sair sebeple hiçbir şart altında sorumlu tutulamaz. Turkish Bank A.Ş ve Turkish Yatırım Menkul Değerler A.Ş. bu raporda yer alan bilgi, yorum ve tavsiyeler tahtında herhangi bir taahhüdü tazammun etmemektedir.