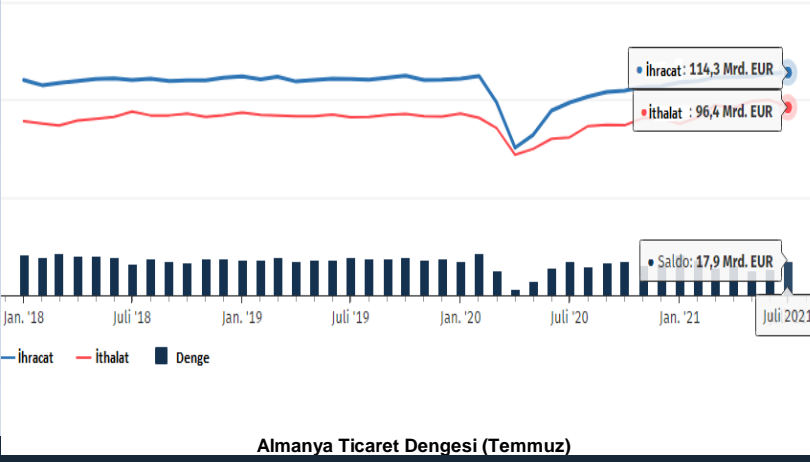


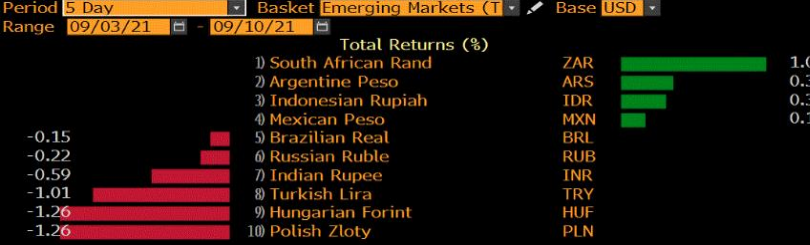
Merkez Bankalarının Tapering Uygulamalarına Dair Temkinli Adımları Piyasalarda Endişe Yarattı

Yurtdışı Piyasalar

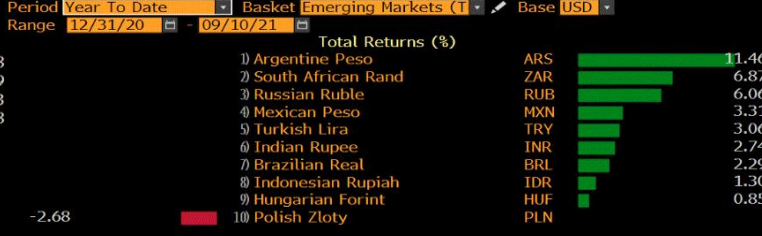


- ABD borsalarında Fed ve Delta varyantının etkisiyle yukarı doğru momentum ivme kaybediyor. Sağlık, Telekomünikasyon ve Kamu hizmetleri sektörlerinin öncülüğünde dün Amerika borsaları satıcı bir seyir izlediler. Dow Jones -%0,43, S&P 500 -%0,46, Nasdaq -%0,38 düştü. ABD 10 yıllık tahvilleri ise **%1.307** seviyelerine kadar düştü. Avrupa Merkez Bankası faiz kararında değişikliğe gitmezken güvercin tonlu mesajlar verdi.
- Almanya ticaret dengesi temmuz ayında 17,9 milyar euro fazla verdi. ABD'de dün haftalık işsizlik maaşı başvururunda bulunanların sayısı 310 bin ile son 1,5 yılın en düşük seviyesine geriledi.
- Dolar endeksi; günü **92,505** seviyesinden kapattı. EUR/USD paritesi ECB'nin tahvil alımlarını önümüzdeki çeyrekte azaltmaya başlayacağını söylemesinin ardından bir miktar destek buldu ve **1.1823**'den işlem gördü.
- Ons altın; dolardaki gerileme ve Fed'in tahvil alımlarını azaltmaya ne zaman başlayacağına yönelik belirsizliğin etkisiyle yatay seyrederek günü **1.794** seviyelerinden kapattı.
- Ham petrol fiyatları, Çin'in stratejik rezervlerinden ham petrol satmayı planladığını açıklamasının ardından düşerek **71,45**'den kapattı.

Son 5 gün



Yılbaşından Bugüne



Yurt İçi Piyasalar



- Dolar/TL'de, çekirdek enflasyon vurgusu tedirginliği hakim olmaya devam etti ve parite günü **8,4305**'den kapattı.
- Bist-100 endeksi dolardaki gevşemeyle birlikte **%1,31** değer kazanarak günü **1.452,67** puandan kapattı.
- 3 Eylül haftasına ait para banka verilerine göre, yurt içi yerleşiklerin döviz mevduatı 1 milyar 922 milyon dolar artarak 238 milyar 118 milyon dolar oldu.

Piyasada Takip Edilecek Gelişmeler

Yurt dışı piyasalarda takip edilecek önemli makroekonomik gelişmeler	Yurtdışında İngiltere sanayi üretimi, İngiltere GSYH, Almanya TÜFE, ABD ÜFE verileri takip edilecek.
Yurt içi piyasalarda takip edilecek önemli makroekonomik gelişmeler	Yurtiçinde işgücü verileri takip edilecek.

Merkez Bankalarının Tapering Uygulamalarına Dair Temkinli Adımları Piyasalarda Endişe Yarattı

Benchmark Tahvil Verimleri






	8.09.2021	9.09.2021	% Günlük Değişim	YORUM
2 Yıl Vadeli Benchmark TL tahvil	18,39%	18,34%	-0,27%	İki yıllık tahvil faizleri 5 baz puan azalarak 18,34% seviyesinden, 10 yıllık tahvil faizleri de 5 baz puan azalarak günü 17,26 seviyesinden tamamladı.
5 Yıl Vadeli Benchmark TL tahvil	17,81%	17,81%	0,00%	
10 Yıl Vadeli Benchmark TL tahvil	17,31%	17,26%	-0,29%	

CDS ve Eurobond Piyasası

	KAPANIŞ	PİYASA	% Günlük Değişim	YORUM
5 Yıl Turkey USD Eurobond-05.02.2025	4,66%	4,66%	0,00%	• Türkiye'nin 5 yıllık kredi iflas takası primi (CDS), 365/368 seviyesinde işlem gördü.
5 Yıl Turkey EUR Eurobond 31.03.2025	3,28%	3,28%	0,00%	

Finansal Enstrümanlar ve Değişimleri

	Günlük Değişim			Haftalık Değişim		Yılbaşından Bugüne Değişim		Yıllık Değişim	
	KAPANIŞ	PİYASA	% Günlük Değişim	2.09.2021	Değişim	31.12.2020	Değişim	11.09.2020	Değişim
USD/TRY	8,4305	8,4689	0,46%	8,4572	0,14%	7,4300	13,98%	7,4724	13,34%
EUR/TRY	9,9756	9,9828	0,07%	9,9144	0,69%	9,0800	9,94%	8,8511	12,79%
SEPET DEĞERİ	9,2087	9,2040	-0,05%	9,1656	0,42%	8,2550	11,50%	8,1618	12,77%
EUR/USD	1,1825	1,1837	0,10%	1,1700	1,17%	1,2200	-2,98%	1,1845	-0,07%
GBP/USD	1,3835	1,3866	0,22%	1,3700	1,21%	1,3700	1,21%	1,2793	8,39%
TCMB POLİTİKA FAİZ ORANI	19,00%	19,00%	0,00%	19,00%	0,00%	12,00%	7,00%	8,25%	10,75%
2 Yıl Vadeli Benchmark TL tahvil	18,39%	18,34%	-0,27%	18,97%	-0,63%	14,52%	3,82%	13,21%	5,13%
10 Yıl Vadeli Benchmark TL tahvil	17,31%	17,26%	-0,29%	17,51%	-0,25%	12,51%	4,75%	13,70%	3,56%
5Y TURKEY CDS	368,00	368,00	0,00	370,0	-0,54%	306,47	20,08%	508,50	-27,63%
VIX Volatilite Endeksi	18,14	18,80	0,66	17,25	1,55	22,75	-3,95	26,87	-8,07

	KAPANIŞ	PİYASA	% Günlük Değişim	Merkez Bankaları Toplantı Tarihleri		
				Merkez Bankası - Ülke	Toplantı Tarihi	
USD FED FAİZ ORANI	0,25%	0,25%	0,00%			
10 YIL VADELİ Amerikan tahvili	1,30%	1,32%	1,60%			
EUR ECB FAİZ ORANI	-0,50%	-0,50%	0,00%	FED - ABD		22.09.2021
10 YIL VADELİ ALMAN tahvili	-0,36%	-0,35%	-3,30%	ECB - Euro Bölgesi		9.09.2021
GBP BOE FAİZ ORANI	0,10%	0,10%	0,00%	BOJ - Japonya		22.09.2021
10 YIL VADELİ İNGİLTERE tahvili	0,74%	0,74%	-0,27%	BOE - Birleşik Krallık		23.09.2021
XAU/USD	1794,69	1800,69	0,33%	TCMB - Türkiye		23.09.2021
BRENT	71,33	72,3	1,36%			

AÇIK
YATIRIM

Burada yer alan yatırım bilgi, yorum ve tavsiyeleri yatırım danışmanlığı kapsamında değildir. Yatırım danışmanlığı hizmeti, yetkili kuruluşlar tarafından kişilerin risk ve getiri tercihleri dikkate alınarak kişiye özel sunulmaktadır. Burada yer alan bilgi, yorum ve tavsiyeler ise genel niteliktedir. Bu nedenle, sadece burada yer alan bilgilere, yorum ve tavsiyelere dayanarak yatırım kararı verilmesi beklentilerinize uygun sonuçlar doğurmayabilir. Bu rapordaki bilgi ve fikirler, Turkish Bank A.Ş ve Turkish Yatırım Menkul Değerler A.Ş. tarafından güvenilir olduğuna inanılan kaynaklardan derlenerek bilgi amaçlı hazırlanmıştır. Turkish Bank A.Ş ve Turkish Yatırım Menkul Değerler A.Ş. bu bilgilerin doğruluğu, tamlığı veya bütünlüğü konusunda bir garanti vermez. Analistler, görüş ve tahminlerini haber vermeksizin her zaman değiştirme hakkına sahiptirler. Bu rapor sadece bilgi vermek amacıyla hazırlanmıştır. Turkish Bank A.Ş ve Turkish Yatırım Menkul Değerler A.Ş. , personeli ve danışmanları, bu rapordaki bilgilerin eksik ve/veya hatalı olması veya sair sebeple hiçbir şart altında sorumlu tutulamaz. Turkish Bank A.Ş ve Turkish Yatırım Menkul Değerler A.Ş. bu raporda yer alan bilgi, yorum ve tavsiyeler tahtında herhangi bir taahhüdü tazammun etmemektedir.