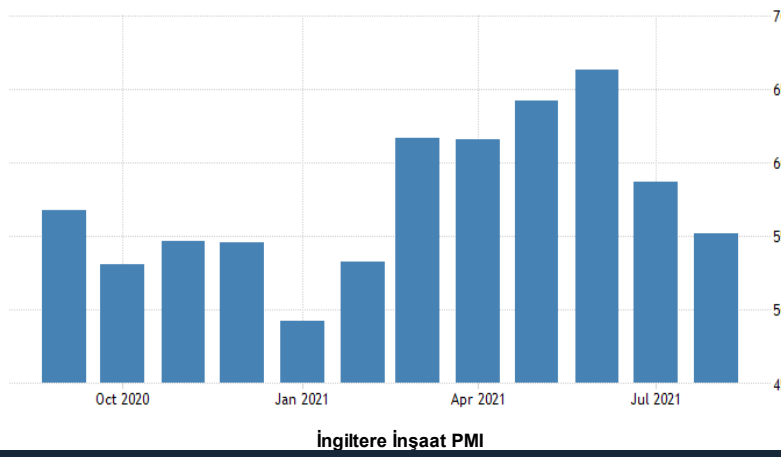


Delta Varyantı Endişelerinin Tekrardan Gündeme Gelmesi Dolar Endeksine Güç Kazandı

Yurtdışı Piyasalar



İngiltere İnşaat PMI

- Amerikan borsaları tatil sonrası ilk iş gününde Delta varyanta ek olarak Mu varyantının yayılım hızı ile ilgili kaygıların etkisiyle karışık bir seyir izlediler. Dow Jones -%0,76, S&P 500 -%0,34 düşerken, Nasdaq %0,07 yükseldi. ABD 10 yıllık tahvilleri ise %1.3720'den kapandı. Amerikan piyasaları Perşembe günü açıklanacak işsizlik maaşı başvurularına odaklanmış durumda.
- Almanya sanayi üretimi %0,9 beklentiye karşılık %1 gerçekleşti. ZEW ekonomik koşullar endeksi 30 beklentiye karşılık 26,5 ile düşük geldi. Euro bölgesi 2. çeyrek büyüme rakamı %2,0 beklentiye karşılık %2,2 ve yıllık %14,3 ile kuvvetli geldi.
- Dolar endeksi; tahvil getirilerinde yükseliş ve talep artışı ile **92,54** seviyesinden kapattı. EUR/USD paritesi gerileyerek **1.1843**'den işlem gördü. Avrupa Merkez Bankası faiz kararı yakından takip edilecek. Sonrasında yapılacak açıklamaların şahin tonda olması bekleniyor.
- Ons altın; dolardaki güçlenmenin etkisiyle günü **1.794** seviyelerinden kapattı.
- Ham petrol fiyatları, Suudi Arabistan'ın Asya ülkelerine sattığı ham petrol fiyatlarını düşürmesinin ardından gerileyerek günü **71,37**'den kapattı.

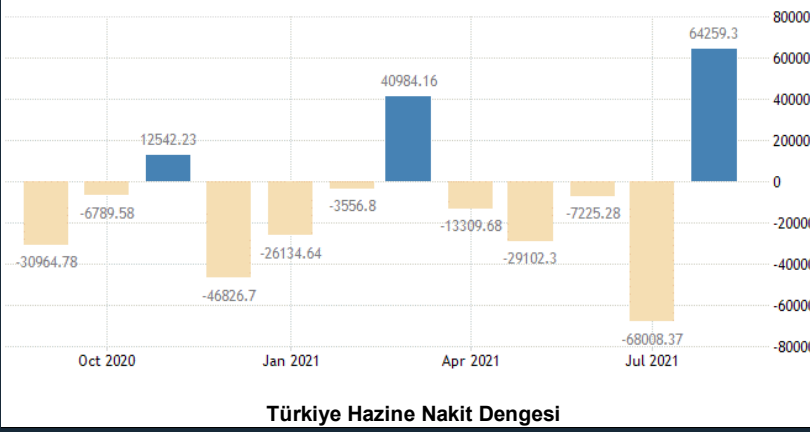
Son 5 gün

Period	5 Day	Basket	Emerging Markets (T)	Base	USD
Range	09/01/21	-	09/08/21		
Total Returns (%)					
1	South African Rand	ZAR	0.57		
2	Brazilian Real	BRL	0.44		
3	Argentine Peso	ARS	0.36		
4	Mexican Peso	MXN	0.26		
5	Indonesian Rupiah	IDR	0.14		
6	Turkish Lira	TRY			
7	Polish Zloty	PLN			
8	Hungarian Forint	HUF			
9	Russian Ruble	RUB			
10	Indian Rupee	INR			

Yılbaşından Bugüne

Period	Year To Date	Basket	Emerging Markets (T)	Base	USD
Range	12/31/20	-	09/08/21		
Total Returns (%)					
1	Argentine Peso	ARS	11.27		
2	South African Rand	ZAR	5.67		
3	Russian Ruble	RUB	5.56		
4	Turkish Lira	TRY	4.09		
5	Mexican Peso	MXN	3.16		
6	Brazilian Real	BRL	2.97		
7	Indian Rupee	INR	2.55		
8	Hungarian Forint	HUF	1.41		
9	Indonesian Rupiah	IDR	0.96		
10	Polish Zloty	PLN			

Yurt İçi Piyasalar



Türkiye Hazine Nakit Dengesi

- Dolar/TL'de, son üç gündür 8,26'nın üzerinde tutunduktan sonra gelen tepki alımlarıyla günü **8,3425**'den kapattı.
- Temmuz ayında 68 milyar lira ile rekor açık veren Hazine, Ağustos ayında ise 64,3 milyar lira fazla verdi. Bu rakam da Hazine'nin aylık bazda verdiği en fazla nakit oldu. Bu durumda vergi tahsilatlarının etkili olduğu düşünülüyor.
- Bist-100 endeksi dolardaki hızlı yükseliş sonrası %1,35 düşerek **1.454,74** puandan kapattı.

Piyasada Takip Edilecek Gelişmeler

Yurt dışı piyasalarda takip edilecek önemli makroekonomik gelişmeler

Yurtdışında Amerika'da JOLTS iş imkanları ve personel değişim verisi, İngiltere Enflasyon raporu açıklaması takip edilecek. Yarın Avrupa Merkez Bankası faiz kararı toplantısı var.

Yurt içi piyasalarda takip edilecek önemli makroekonomik gelişmeler

Yurtiçinde bugün açıklanacak bir veri bulunmamaktadır.

Delta Varyantı Endişelerinin Tekrardan Gündeme Gelmesi Dolar Endeksine Güç Kazandı

Benchmark Tahvil Verimleri






	6.09.2021	7.09.2021	% Günlük Değişim	YORUM
2 Yıl Vadeli Benchmark TL tahvil	18,39%	18,39%	0,00%	İki yıllık tahvil faizleri sabit kalarak 18,39% seviyesinden, 10 yıllık tahvil faizleri de 7 baz puan artarak günü 17,12 seviyesinden tamamladı.
5 Yıl Vadeli Benchmark TL tahvil	17,81%	17,81%	0,00%	
10 Yıl Vadeli Benchmark TL tahvil	17,05%	17,12%	0,41%	

CDS ve Eurobond Piyasası

	KAPANIŞ	PİYASA	% Günlük Değişim	YORUM
5 Yıl Turkey USD Eurobond-05.02.2025	4,66%	4,66%	0,00%	• Türkiye'nin 5 yıllık kredi iflas takası primi (CDS), 364/368 seviyesinde işlem gördü.
5 Yıl Turkey EUR Eurobond 31.03.2025	3,32%	3,32%	0,00%	

Finansal Enstrümanlar ve Değişimleri

	Günlük Değişim			Haftalık Değişim		Yılbaşından Bugüne Değişim		Yıllık Değişim	
	KAPANIŞ	PİYASA	% Günlük Değişim	31.08.2021	Değişim	31.12.2020	Değişim	9.09.2020	Değişim
USD/TRY	8,3447	8,3875	0,51%	8,4572	-0,82%	7,4300	12,89%	7,4848	12,06%
EUR/TRY	9,8887	9,9173	0,29%	9,9144	0,03%	9,0800	9,22%	8,8352	12,25%
SEPET DEĞERİ	9,1176	9,1467	0,32%	9,1656	-0,21%	8,2550	10,80%	8,1600	12,09%
EUR/USD	1,1839	1,1829	-0,08%	1,1700	1,10%	1,2200	-3,04%	1,1802	0,23%
GBP/USD	1,3782	1,3756	-0,19%	1,3700	0,41%	1,3700	0,41%	1,3000	5,82%
TCMB POLİTİKA FAİZ ORANI	19,00%	19,00%	0,00%	19,00%	0,00%	12,00%	7,00%	8,25%	10,75%
2 Yıl Vadeli Benchmark TL tahvil	18,39%	18,39%	0,00%	18,97%	-0,58%	14,52%	3,87%	13,21%	5,18%
10 Yıl Vadeli Benchmark TL tahvil	17,05%	17,12%	0,41%	17,51%	-0,39%	12,51%	4,61%	14,05%	3,07%
5Y TURKEY CDS	370,00	368,00	-0,01	370,0	-0,54%	306,47	20,08%	521,00	-29,37%
VIX Volatilite Endeksi	16,41	18,14	1,73	17,25	0,89	22,75	-4,61	28,81	-10,67

	KAPANIŞ	PİYASA	% Günlük Değişim	Merkez Bankaları Toplantı Tarihleri		
				Merkez Bankası - Ülke	Toplantı Tarihi	
USD FED FAİZ ORANI	0,25%	0,25%	0,00%			
10 YIL VADELİ Amerikan tahvili	1,37%	1,37%	-0,09%			
EUR ECB FAİZ ORANI	-0,50%	-0,50%	0,00%	FED - ABD		22.09.2021
10 YIL VADELİ ALMAN tahvili	-0,32%	-0,32%	0,63%	ECB - Euro Bölgesi		9.09.2021
GBP BOE FAİZ ORANI	0,10%	0,10%	0,00%	BOJ - Japonya		22.09.2021
10 YIL VADELİ İNGİLTERE tahvili	0,74%	0,74%	0,14%	BOE - Birleşik Krallık		23.09.2021
XAU/USD	1794,13	1795,02	0,05%	TCMB - Türkiye		23.09.2021
BRENT	71,5	72,11	0,85%			

AÇIK
YATIRIM

Burada yer alan yatırım bilgi, yorum ve tavsiyeleri yatırım danışmanlığı kapsamında değildir. Yatırım danışmanlığı hizmeti, yetkili kuruluşlar tarafından kişilerin risk ve getiri tercihleri dikkate alınarak kişiye özel sunulmaktadır. Burada yer alan bilgi, yorum ve tavsiyeler ise genel niteliktedir. Bu nedenle, sadece burada yer alan bilgilere, yorum ve tavsiyelere dayanarak yatırım kararı verilmesi beklentilerinize uygun sonuçlar doğurmayabilir. Bu rapordaki bilgi ve fikirler, Turkish Bank A.Ş ve Turkish Yatırım Menkul Değerler A.Ş. tarafından güvenilir olduğuna inanılan kaynaklardan derlenerek bilgi amaçlı hazırlanmıştır. Turkish Bank A.Ş ve Turkish Yatırım Menkul Değerler A.Ş. bu bilgilerin doğruluğu, tamlığı veya bütünlüğü konusunda bir garanti vermez. Analistler, görüş ve tahminlerini haber vermeksizin her zaman değiştirme hakkına sahiptirler. Bu rapor sadece bilgi vermek amacıyla hazırlanmıştır. Turkish Bank A.Ş ve Turkish Yatırım Menkul Değerler A.Ş. , personeli ve danışmanları, bu rapordaki bilgilerin eksik ve/veya hatalı olması veya sair sebeple hiçbir şart altında sorumlu tutulamaz. Turkish Bank A.Ş ve Turkish Yatırım Menkul Değerler A.Ş. bu raporda yer alan bilgi, yorum ve tavsiyeler tahtında herhangi bir taahhüdü tazammun etmemektedir.