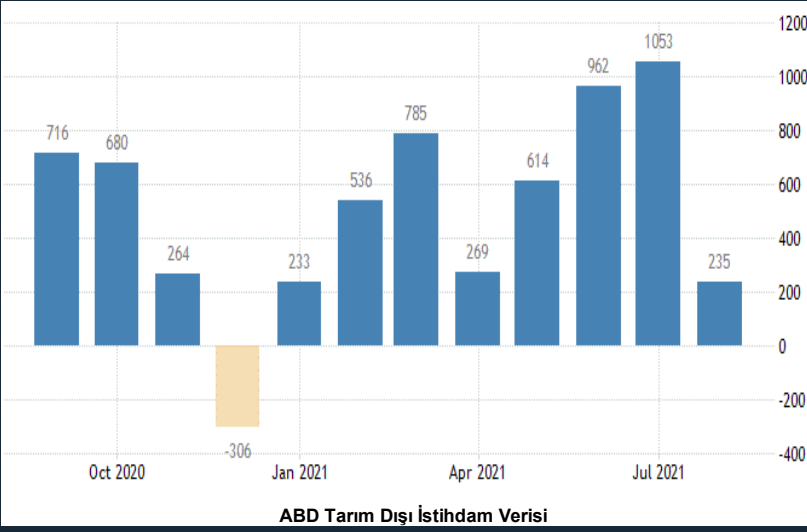


Küresel Piyasalar, Beklentilerin Altında Gelen Tarımdışı İstihdam Verisinden Destek Buldu

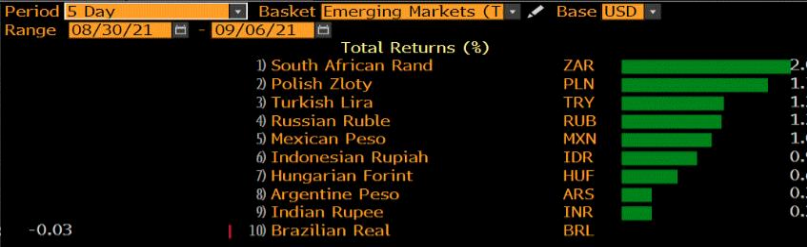
Yurtdışı Piyasalar



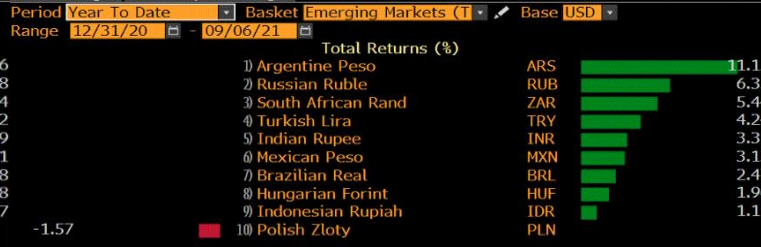
ABD Tarım Dışı İstihdam Verisi

- Amerikan borsaları beklentilerden kötü gelen tarımdışı istihdam verisi sonrası haftayı karışık seyrile kapattı. Dow Jones %0,21, S&P 500 %0,34 eksi kapatırken, Nasdaq %0,31 arttı. Bugün ABD borsaları "İşçi Günü" nedeniyle kapalı olacak. ABD 10 yıllık tahvilleri ise sakin bir seyrile izleyerek **%1.3260**'dan kapandı.
- Almanya, İngiltere ve Euro bölgesi PMI verilerinin hepsi beklenenin altında geldi. Amerika'da tarımdışı istihdam 750bin beklentiye karşılık son 7 ayın en düşük rakamı 235bin ile kötü geldi, işsizlik oranı beklentiler çerçevesinde %5,2 olarak gerçekleşti. Markit PMI beklentiler çerçevesinde 55,4 olarak gerçekleşti.
- Dolar endeksi; Ağustos tarımdışı istihdam artışının 235,000 ile beklentilerden fazla yavaşlamasıyla 91.94'e gerileyip günü **92,11**'den kapattı. EUR/USD paritesi toparlanarak **1.1879**'dan işlem gördü.
- Ons altın; Fed'in ekonomiye verdiği desteği geri çekmek için biraz daha uzun süre bekleyeceği umutlarını artırması ve altına olan talebi kuvvetlendirmesinin ardından iki buçuk ayın zirvesine yakın seyrederken **1.827** seviyesinden kapandı.
- Ham petrol fiyatları Suudi Arabistan'ın Asya için ham petrol fiyatlarını düşürerek talep endişelerine işaret etmesinin ardından yüzde 1'den fazla gerileyerek **71,55**'den işlem görüyor.

Son 5 gün



Yılbaşından Bugüne



Yurt İçi Piyasalar



- Dolar/TL'de, iç piyasada, enflasyon ve para politikasına ilişkin endişeler yukarı yönlü baskı yaratırken, Fed'in gevşek para politikasının uzun süre devam edeceğine işaret eden verilerle birlikte kur **8,2910**'dan işlem görüyor.
- Ağustos ayı enflasyon verisi yıllık %19,25 olarak açıklandı.
- Bist-100 endeksi beklentileri aşan enflasyon verisinin ardından haftayı %0,71 düşüyle **1.468,67** puandan kapadı.
- Türkiye'nin 5 Yıllık CDS Primi, **365/369** seviyelerinden işlem görüyor.

Piyasada Takip Edilecek Gelişmeler

Yurt dışı piyasalarda takip edilecek önemli makroekonomik gelişmeler	Yurtdışında Almanya fabrika siparişleri verisi; İngiltere İnşaat PMI verisi takip edilecek.
Yurt içi piyasalarda takip edilecek önemli makroekonomik gelişmeler	Yurtiçinde TCMB tarafından, "Aylık Fiyat Gelişmeleri" raporu ve Reel Efektif Döviz Kuru açıklanacak.

Küresel Piyasalar, Beklentilerin Altında Gelen Tarımdışı İstihdam Verisinden Destek Buldu

Benchmark Tahvil Verimleri

	4.09.2021	5.09.2021	% Günlük Değişim	YORUM
2 Yıl Vadeli Benchmark TL tahvil	18,39%	18,39%	0,00%	İki yıllık tahvil faizleri sabit kalarak 18,39% seviyesinden, 10 yıllık tahvil faizleri de 7 baz puan azalarak haftayı 17,04 seviyesinden tamamladı.
5 Yıl Vadeli Benchmark TL tahvil	17,81%	17,81%	0,00%	
10 Yıl Vadeli Benchmark TL tahvil	17,11%	17,04%	-0,41%	

CDS ve Eurobond Piyasası

	KAPANIŞ	PİYASA	% Günlük Değişim	YORUM
5 Yıl Turkey USD Eurobond-05.02.2025	4,69%	4,69%	0,00%	• Türkiye'nin 5 yıllık kredi iflas takası primi (CDS), 365/369 seviyesinde işlem gördü.
5 Yıl Turkey EUR Eurobond 31.03.2025	3,34%	3,34%	0,00%	

Finansal Enstrümanlar ve Değişimleri

	Günlük Değişim			Haftalık Değişim		Yılbaşından Bugüne Değişim		Yıllık Değişim	
	KAPANIŞ	PİYASA	% Günlük Değişim	29.08.2021	Değişim	31.12.2020	Değişim	7.09.2020	Değişim
USD/TRY	8,3049	8,3000	-0,06%	8,4572	-1,86%	7,4300	11,71%	7,4542	11,35%
EUR/TRY	9,8856	9,8488	-0,37%	9,9144	-0,66%	9,0800	8,47%	8,8109	11,78%
SEPET DEĞERİ	9,0953	9,0724	-0,25%	9,1656	-1,02%	8,2550	9,90%	8,1326	11,56%
EUR/USD	1,1882	1,1868	-0,12%	1,1700	1,44%	1,2200	-2,72%	1,1817	0,43%
GBP/USD	1,3865	1,3839	-0,19%	1,3700	1,01%	1,3700	1,01%	1,3166	5,11%
TCMB POLİTİKA FAİZ ORANI	19,00%	19,00%	0,00%	19,00%	0,00%	12,00%	7,00%	8,25%	10,75%
2 Yıl Vadeli Benchmark TL tahvil	18,49%	18,39%	-0,54%	18,97%	-0,58%	14,52%	3,87%	13,21%	5,18%
10 Yıl Vadeli Benchmark TL tahvil	17,09%	16,91%	-1,05%	17,51%	-0,60%	12,51%	4,40%	13,93%	2,98%
5Y TURKEY CDS	369,00	369,00	0,00	370,0	-0,27%	306,47	20,40%	516,25	-28,52%
VIX Volatilite Endeksi	16,11	16,41	0,30	17,25	-0,84	22,75	-6,34	30,75	-14,34

	KAPANIŞ	PİYASA	% Günlük Değişim	Merkez Bankaları Toplantı Tarihleri		
				Merkez Bankası - Ülke	Toplantı Tarihi	
USD FED FAİZ ORANI	0,25%	0,25%	0,00%	FED - ABD	22.09.2021	AÇIK YATIRIM
10 YIL VADELİ Amerikan tahvili	1,32%	1,33%	0,28%	ECB - Euro Bölgesi	9.09.2021	
EUR ECB FAİZ ORANI	-0,50%	-0,50%	0,00%	BOJ - Japonya	22.09.2021	
10 YIL VADELİ ALMAN tahvili	-0,36%	-0,37%	2,49%	BOE- Birleşik Krallık	23.09.2021	
GBP BOE FAİZ ORANI	0,10%	0,10%	0,00%	TCMB - Türkiye	23.09.2021	
10 YIL VADELİ İNGİLTERE tahvili	0,72%	0,71%	-1,53%			
XAU/USD	1826,19	1826,18	0,00%			
BRENT	72,48	71,71	-1,06%			

Burada yer alan yatırım bilgi, yorum ve tavsiyeleri yatırım danışmanlığı kapsamında değildir. Yatırım danışmanlığı hizmeti, yetkili kuruluşlar tarafından kişilerin risk ve getiri tercihleri dikkate alınarak kişiye özel sunulmaktadır. Burada yer alan bilgi, yorum ve tavsiyeler ise genel niteliktedir. Bu nedenle, sadece burada yer alan bilgilere, yorum ve tavsiyelere dayanarak yatırım kararı verilmesi beklentilerinize uygun sonuçlar doğurmayabilir. Bu rapordaki bilgi ve fikirler, Turkish Bank A.Ş ve Turkish Yatırım Menkul Değerler A.Ş. tarafından güvenilir olduğuna inanılan kaynaklardan derlenerek bilgi amaçlı hazırlanmıştır. Turkish Bank A.Ş ve Turkish Yatırım Menkul Değerler A.Ş. bu bilgilerin doğruluğu, tamlığı veya bütünlüğü konusunda bir garanti vermez. Analistler, görüş ve tahminlerini haber vermeksizin her zaman değiştirme hakkına sahiptirler. Bu rapor sadece bilgi vermek amacıyla hazırlanmıştır. Turkish Bank A.Ş ve Turkish Yatırım Menkul Değerler A.Ş. , personeli ve danışmanları, bu rapordaki bilgilerin eksik ve/veya hatalı olması veya sair sebeple hiçbir şart altında sorumlu tutulamaz. Turkish Bank A.Ş ve Turkish Yatırım Menkul Değerler A.Ş. bu raporda yer alan bilgi, yorum ve tavsiyeler tahtında herhangi bir taahhüdü tazammun etmemektedir.