

## Piyasalar Amerika'da İstihdam Verisine, Türkiye'de Enflasyon Verisine Odaklandı.

## Yurtdışı Piyasalar



- Amerikan borsaları karışık görüntü verirken, piyasalar yarın açıklanacak tarım dışı istihdam verisine odaklanmış durumda. Kuwvetli bir verinin gelmesi durumunda 22 Eylül'de yapılacak FED toplantısında varlık alımlarının azaltılmaya başlanacağı duyurusu gelebilir. Dün Dow Jones -%0,14 düşerken, S&P 500 %0,03, Nasdaq %0,33 arttı. ABD 10 yıllık tahvilleri toparlanarak **%1.30**'den kapandı.
- Almanya perakende satışları Temmuz ayında -%0,9 beklentiye karşılık -%5,1 ile kötü geldi. İmalat PMI ise 62,7 beklentiye karşılık 62,6 oldu. Euro bölgesi imalat PMI 61,4 ve işsizlik oranı ise %7,6 ile beklentiler çerçevesinde geldi.
- Dolar endeksi; ekonomik verilerin beklenenden kötü gelmesiyle düşerek **92,48'** den kapandı. EUR/USD paritesi toparlanarak **1.1840**'dan kapandı. Gelecek hafta Perşembe günü AMB faiz kararı toplantısı var.
- Ons altın; dolardaki sakin seyrin etkisiyle **1.813**'den kapandı.
- Ham petrol fiyatları OPEC+ toplantısında Temmuz'da planlanan günlük 400bin varil üretim artışına bağlı kalınacağı kararını masasıyla hafif satıcı bir seyriz izledi ve **71,18** dolar seviyesinden kapandı.

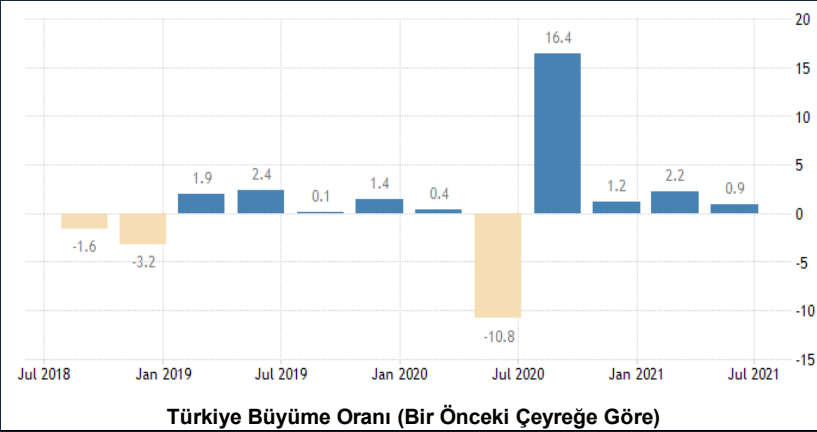
## Son 5 gün

Period	5 Day	Basket	Emerging Markets (T)	Base	USD
Range	08/26/21	-	09/02/21		
Total Returns (%)					
1)	South African Rand	ZAR	3.59		
2)	Polish Zloty	PLN	2.06		
3)	Russian Ruble	RUB	1.89		
4)	Mexican Peso	MXN	1.79		
5)	Indian Rupee	INR	1.70		
6)	Brazilian Real	BRL	1.49		
7)	Turkish Lira	TRY	1.44		
8)	Hungarian Forint	HUF	1.03		
9)	Indonesian Rupiah	IDR	0.97		
10)	Argentine Peso	ARS	0.27		

## Yılbaşından Bugüne

Period	Year To Date	Basket	Emerging Markets (T)	Base	USD
Range	12/31/20	-	09/02/21		
Total Returns (%)					
1)	Argentine Peso	ARS	10.99		
2)	Russian Ruble	RUB	5.90		
3)	South African Rand	ZAR	5.01		
4)	Turkish Lira	TRY	4.34		
5)	Indian Rupee	INR	3.33		
6)	Mexican Peso	MXN	2.69		
7)	Brazilian Real	BRL	2.54		
8)	Hungarian Forint	HUF	1.64		
9)	Indonesian Rupiah	IDR	0.81		
10)	Polish Zloty	PLN	-1.93		

## Yurt İçi Piyasalar



Türkiye Büyüme Oranı (Bir Önceki Çeyreğe Göre)

- Dolar/TL paritesi, doların global piyasalarda düşmesi ve Cuma günü açıklanacak enflasyon verisinin faiz indirimi konusunda bir baskı yaratmayacağı beklentisiyle düşüşüne devam etti ve gün sonunda **8,2975'** den kapandı.
- Bist-100 endeksi günün genelinde yatay bir seyriz izledi ve **%0,14** artarak **1.474,13** puandan kapandı.
- Türkiye ekonomisi yılın ikinci çeyreğinde **%21,7** büyüdü. Aynı dönemde çeyreklik büyüme **%0,9** seviyesinde oldu. Büyümeye en yüksek katkı iç talepten geldi. Ağustos ayı imalat PMI 54,1 olarak gerçekleşti.

## Piyasada Takip Edilecek Gelişmeler

## Yurt dışı piyasalarda takip edilecek önemli makroekonomik gelişmeler

Yurtdışında Euro bölgesi ÜFE, Amerika'da işsizlik başvuruları, ticaret dengesi ve fabrika siparişleri verileri açıklanacak.

## Yurt içi piyasalarda takip edilecek önemli makroekonomik gelişmeler

Yurtiçinde Ağustos ayı dış ticaret verileri açıklanacak.

## Piyasalar Amerika'da İstihdam Verisine, Türkiye'de Enflasyon Verisine Odaklandı.

## Benchmark Tahvil Verimleri






	31.08.2021	1.09.2021	% Günlük Değişim	YORUM
2 Yıl Vadeli Benchmark TL tahvil	18,97%	18,60%	-1,95%	İki yıllık tahvil faizleri 37 baz puan azalarak 18,60% seviyesinden, 10 yıllık tahvil faizleri de 16 baz puan azalarak günü 17,15 seviyesinden tamamladı.
5 Yıl Vadeli Benchmark TL tahvil	17,81%	17,81%	0,00%	
10 Yıl Vadeli Benchmark TL tahvil	17,31%	17,15%	-0,92%	

## CDS ve Eurobond Piyasası

	KAPANIŞ	PİYASA	% Günlük Değişim	YORUM
5 Yıl Turkey USD Eurobond-05.02.2025	4,64%	4,64%	0,00%	• Türkiye'nin 5 yıllık kredi iflas takası primi (CDS), 365/369 seviyesinde işlem gördü.
5 Yıl Turkey EUR Eurobond 31.03.2025	3,33%	3,33%	0,00%	

## Finansal Enstrümanlar ve Değişimleri

	Günlük Değişim			Haftalık Değişim		Yılbaşından Bugüne Değişim		Yıllık Değişim	
	KAPANIŞ	PİYASA	% Günlük Değişim	25.08.2021	Değişim	31.12.2020	Değişim	3.09.2020	Değişim
USD/TRY	8,2910	8,2900	-0,01%	8,4572	-1,98%	7,4300	11,57%	7,4335	11,52%
EUR/TRY	9,8219	9,8275	0,06%	9,9144	-0,88%	9,0800	8,23%	8,8121	11,52%
SEPET DEĞERİ	9,0679	9,0563	-0,13%	9,1656	-1,19%	8,2550	9,71%	8,1228	11,49%
EUR/USD	1,1837	1,1840	0,03%	1,1700	1,20%	1,2200	-2,95%	1,1849	-0,08%
GBP/USD	1,3768	1,3779	0,08%	1,3700	0,58%	1,3700	0,58%	1,3280	3,76%
TCMB POLİTİKA FAİZ ORANI	19,00%	19,00%	0,00%	19,00%	0,00%	12,00%	7,00%	8,25%	10,75%
2 Yıl Vadeli Benchmark TL tahvil	18,49%	18,49%	0,00%	18,97%	-0,48%	14,52%	3,97%	13,21%	5,28%
10 Yıl Vadeli Benchmark TL tahvil	17,09%	17,09%	0,00%	17,51%	-0,42%	12,51%	4,58%	13,69%	3,40%
5Y TURKEY CDS	369,00	369,00	0,00	370,0	-0,27%	306,47	20,40%	496,38	-25,66%
VIX Volatilite Endeksi	16,11	16,11	0,00	17,25	-1,14	22,75	-6,64	26,57	-10,46

	KAPANIŞ	PİYASA	% Günlük Değişim	Merkez Bankaları Toplantı Tarihleri		
				Merkez Bankası - Ülke	Toplantı Tarihi	
USD FED FAİZ ORANI	0,25%	0,25%	0,00%			
10 YIL VADELİ Amerikan tahvili	1,30%	1,30%	-0,12%			
EUR ECB FAİZ ORANI	-0,50%	-0,50%	0,00%	FED - ABD		22.09.2021
10 YIL VADELİ ALMAN tahvili	-0,37%	-0,38%	1,08%	ECB - Euro Bölgesi		9.09.2021
GBP BOE FAİZ ORANI	0,10%	0,10%	0,00%	BOJ - Japonya		22.09.2021
10 YIL VADELİ İNGİLTERE tahvili	0,70%	0,70%	0,00%	BOE - Birleşik Krallık		23.09.2021
XAU/USD	1813,66	1813,85	0,01%	TCMB - Türkiye		23.09.2021
BRENT	71,29	71,53	0,34%			

AÇIK  
YATIRIM

Burada yer alan yatırım bilgi, yorum ve tavsiyeleri yatırım danışmanlığı kapsamında değildir. Yatırım danışmanlığı hizmeti, yetkili kuruluşlar tarafından kişilerin risk ve getiri tercihleri dikkate alınarak kişiye özel sunulmaktadır. Burada yer alan bilgi, yorum ve tavsiyeler ise genel niteliktedir. Bu nedenle, sadece burada yer alan bilgilere, yorum ve tavsiyelere dayanarak yatırım kararı verilmesi beklentilerinize uygun sonuçlar doğurmayabilir. Bu rapordaki bilgi ve fikirler, Turkish Bank A.Ş ve Turkish Yatırım Menkul Değerler A.Ş. tarafından güvenilir olduğuna inanılan kaynaklardan derlenerek bilgi amaçlı hazırlanmıştır. Turkish Bank A.Ş ve Turkish Yatırım Menkul Değerler A.Ş. bu bilgilerin doğruluğu, tamlığı veya bütünlüğü konusunda bir garanti vermez. Analistler, görüş ve tahminlerini haber vermeksizin her zaman değiştirme hakkına sahiptirler. Bu rapor sadece bilgi vermek amacıyla hazırlanmıştır. Turkish Bank A.Ş ve Turkish Yatırım Menkul Değerler A.Ş. , personeli ve danışmanları, bu rapordaki bilgilerin eksik ve/veya hatalı olması veya sair sebeple hiçbir şart altında sorumlu tutulamaz. Turkish Bank A.Ş ve Turkish Yatırım Menkul Değerler A.Ş. bu raporda yer alan bilgi, yorum ve tavsiyeler tahtında herhangi bir taahhüdü tazammun etmemektedir.