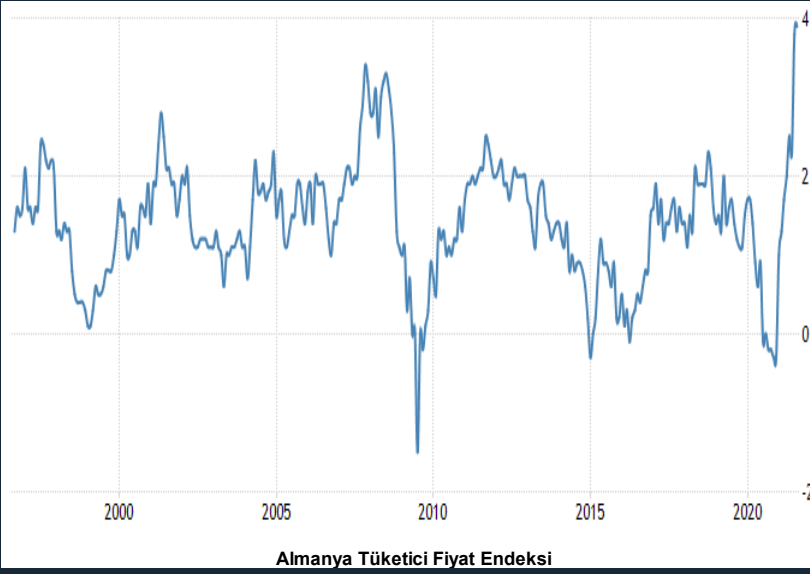


Jackson Hole'da Powell'ın Güvercin Tavrı Faizleri Geriletirken, Borsaları Yeni Zirvelere Taşdı.

Yurtdışı Piyasalar



- Amerikan borsaları Powell'ın varlık alımlarının azaltılmasına bu yıl içinde başlana-bileceğini ancak bu durumun faiz arttırımı için bir işaret olmaması gerektiğini ifade etmesiyle hızla yükseldi. Dün Dow Jones -%0,16 düşerken; S&P 500 %0,43, Nasdaq %0,90 arttı. ABD 10 yıllık tahvilleri Powell'ın açıklamaları sonrası hızla düştü ve dün **%1.2840**'dan kapandı.
- Cuma günü açıklanan veriler: Almanya ithalat fiyat endeksi Temmuz ayında %2,2, yıllık %15 ile beklenenden oldukça iyi geldi. Amerika'da kişisel tüketim harcamaları fiyat endeksi aylık %0,4 ve yıllık %4,2, kişisel gelir artışı %0,2 beklentiye karşılık %1,1 olarak gerçekleşti.
- Almanya TÜFE ağustos ayında %0, yıllık %3,9 gerçekleşti. Amerika'da Temmuz ayında beklenen konut satışları rakamında %0,4 artış beklenirken, -%1,8 düşüş yaşandı.
- Dolar endeksi; Jackson Hole'da Powell'ın güvercin ifadeleri kullanmasıyla düşüş yaşadı ve **92,70**'den kapandı. EUR/USD paritesi yükselerek **1.18**'den işlem gördü.
- Ons altın; Powell'ın güvercin ifadeleri sonrası dolardaki gerilemeyle birlikte 1.823 dolara kadar yükseldikten sonra **1.810**'dan kapandı.
- Ham petrol fiyatları OPEC+ toplantısı öncesi akaryakıt kullanımında bir azalmanın görülmemesinin verdiği moralle yükseldi ve **72,10** dolar seviyesinden kapandı.

Son 5 gün

Period	5 Day	Basket	Emerging Markets (T)	Base	USD
Range	08/24/21	-	08/31/21		
Total Returns (%)					
1	South African Rand	ZAR	2.87		
2	Indian Rupee	INR	1.47		
3	Brazilian Real	BRL	1.33		
4	Polish Zloty	PLN	1.11		
5	Mexican Peso	MXN	1.08		
6	Turkish Lira	TRY	0.98		
7	Indonesian Rupiah	IDR	0.86		
8	Hungarian Forint	HUF	0.80		
9	Russian Ruble	RUB	0.44		
10	Argentine Peso	ARS	0.28	-2.89	

Yılbaşından Bugüne

Period	Year To Date	Basket	Emerging Markets (T)	Base	USD
Range	12/31/20	-	08/31/21		
Total Returns (%)					
1	Argentine Peso	ARS	10.85		
2	Russian Ruble	RUB	5.07		
3	South African Rand	ZAR	3.59		
4	Turkish Lira	TRY	3.16		
5	Indian Rupee	INR	3.10		
6	Brazilian Real	BRL	2.52		
7	Mexican Peso	MXN	2.29		
8	Hungarian Forint	HUF	1.54		
9	Indonesian Rupiah	IDR	0.84		
10	Polish Zloty	PLN	0.84		

Yurt İçi Piyasalar



- Dolar/TL paritesi, doların global piyasalarda düşmesi ve 30 Ağustos Zafer Bayramı tatili etkisiyle birlikte 8,3275'e kadar gerilese de gün sonunda **8,3655**'den kapandı.
- Bist-100 endeksi günün genelinde hafif alıcılı bir seyir izledi ve %0,67 artarak **1.458,23** puandan kapattı.
- Ağustos ayı Ekonomik Güven Endeksi 2018 Mayıs ayından sonraki en yüksek değerine ulaşarak 100,80 oldu.
- 20 Ağustos'ta Merkez Bankası brüt döviz rezervleri 813 milyon dolar artışla 68 milyar 170 milyon dolara çıktı. Altın rezervleri, 643 milyon dolar artarak 39 milyar 743 milyon dolardan 40 milyar 386 milyon dolara yükseldi. Toplam rezervler, 1 milyar 457 milyon dolar yükselerek 107 milyar 99 milyon dolardan 108 milyar 556 milyon dolara çıktı.

Piyasada Takip Edilecek Gelişmeler

Yurt dışı piyasalarda takip edilecek önemli makroekonomik gelişmeler	Yurtdışında Almanya'da işsizlik oranı, Euro bölgesi TÜFE, Amerika'da CB tüketici güveni, Chicago PMI verileri açıklanacak.
Yurt içi piyasalarda takip edilecek önemli makroekonomik gelişmeler	Yurtiçinde ticaret açığı verisi açıklanacak.

Jackson Hole'da Powell'ın Güvercin Tavrı Faizleri Geriletirken, Borsaları Yeni Zirvelere Taşdı.

Benchmark Tahvil Verimleri






	29.08.2021	30.08.2021	% Günlük Değişim	YORUM
2 Yıl Vadeli Benchmark TL tahvil	18,97%	18,97%	0,00%	İki yıllık tahvil faizleri sabit kalarak 18,97% seviyesinden, 10 yıllık tahvil faizleri de 20 baz puan azalarak günü 17,31 seviyesinden tamamladı.
5 Yıl Vadeli Benchmark TL tahvil	18,21%	17,81%	2,25%	
10 Yıl Vadeli Benchmark TL tahvil	17,51%	17,31%	-1,14%	

CDS ve Eurobond Piyasası

	KAPANIŞ	PİYASA	% Günlük Değişim	YORUM
5 Yıl Turkey USD Eurobond-05.02.2025	4,61%	4,61%	0,00%	• Türkiye'nin 5 yıllık kredi iflas takası primi (CDS), 368/373 seviyesinde işlem gördü.
5 Yıl Turkey EUR Eurobond 31.03.2025	3,35%	3,35%	0,00%	

Finansal Enstrümanlar ve Değişimleri

	Günlük Değişim			Haftalık Değişim		Yılbaşından Bugüne Değişim		Yıllık Değişim	
	KAPANIŞ	PİYASA	% Günlük Değişim	23.08.2021	Değişim	31.12.2020	Değişim	1.09.2020	Değişim
USD/TRY	8,3749	8,3860	0,13%	8,4572	-0,84%	7,4300	12,87%	7,3652	13,86%
EUR/TRY	9,8853	9,8904	0,05%	9,9144	-0,24%	9,0800	8,93%	8,7635	12,86%
SEPET DEĞERİ	9,1417	9,1235	-0,20%	9,1656	-0,46%	8,2550	10,52%	8,0644	13,13%
EUR/USD	1,1795	1,1827	0,27%	1,1700	1,09%	1,2200	-3,06%	1,1910	-0,70%
GBP/USD	1,3758	1,3798	0,29%	1,3700	0,72%	1,3700	0,72%	1,3381	3,12%
TCMB POLİTİKA FAİZ ORANI	19,00%	19,00%	0,00%	19,00%	0,00%	12,00%	7,00%	8,25%	10,75%
2 Yıl Vadeli Benchmark TL tahvil	18,97%	18,97%	0,00%	18,97%	0,00%	14,52%	4,45%	13,21%	5,76%
10 Yıl Vadeli Benchmark TL tahvil	17,59%	17,34%	-1,42%	17,51%	-0,17%	12,51%	4,83%	13,62%	3,72%
5Y TURKEY CDS	373,00	373,00	0,00	370,0	0,81%	306,47	21,71%	526,75	-29,19%
VIX Volatilite Endeksi	16,19	16,19	0,00	17,25	-1,06	22,75	-6,56	26,41	-10,22

	KAPANIŞ	PİYASA	% Günlük Değişim	Merkez Bankaları Toplantı Tarihleri		
				Merkez Bankası - Ülke	Toplantı Tarihi	
USD FED FAİZ ORANI	0,25%	0,25%	0,00%			
10 YIL VADELİ Amerikan tahvili	1,28%	1,28%	-0,17%			
EUR ECB FAİZ ORANI	-0,50%	-0,50%	0,00%	FED - ABD		22.09.2021
10 YIL VADELİ ALMAN tahvili	-0,44%	-0,43%	-0,46%	ECB - Euro Bölgesi		9.09.2021
GBP BOE FAİZ ORANI	0,10%	0,10%	0,00%	BOJ - Japonya		22.09.2021
10 YIL VADELİ İNGİLTERE tahvili	0,58%	0,58%	0,00%	BOE - Birleşik Krallık		23.09.2021
XAU/USD	1810,17	1817,02	0,38%	TCMB - Türkiye		23.09.2021
BRENT	73,19	73,42	0,31%			

AÇIK
YATIRIM

Burada yer alan yatırım bilgi, yorum ve tavsiyeleri yatırım danışmanlığı kapsamında değildir. Yatırım danışmanlığı hizmeti, yetkili kuruluşlar tarafından kişilerin risk ve getiri tercihleri dikkate alınarak kişiye özel sunulmaktadır. Burada yer alan bilgi, yorum ve tavsiyeler ise genel niteliktedir. Bu nedenle, sadece burada yer alan bilgilere, yorum ve tavsiyelere dayanarak yatırım kararı verilmesi beklentilerinize uygun sonuçlar doğurmayabilir. Bu rapordaki bilgi ve fikirler, Turkish Bank A.Ş ve Turkish Yatırım Menkul Değerler A.Ş. tarafından güvenilir olduğuna inanılan kaynaklardan derlenerek bilgi amaçlı hazırlanmıştır. Turkish Bank A.Ş ve Turkish Yatırım Menkul Değerler A.Ş. bu bilgilerin doğruluğu, tamlığı veya bütünlüğü konusunda bir garanti vermez. Analistler, görüş ve tahminlerini haber vermeksizin her zaman değiştirme hakkına sahiptirler. Bu rapor sadece bilgi vermek amacıyla hazırlanmıştır. Turkish Bank A.Ş ve Turkish Yatırım Menkul Değerler A.Ş. , personeli ve danışmanları, bu rapordaki bilgilerin eksik ve/veya hatalı olması veya sair sebeple hiçbir şart altında sorumlu tutulamaz. Turkish Bank A.Ş ve Turkish Yatırım Menkul Değerler A.Ş. bu raporda yer alan bilgi, yorum ve tavsiyeler tahtında herhangi bir taahhüdü tazammun etmemektedir.