

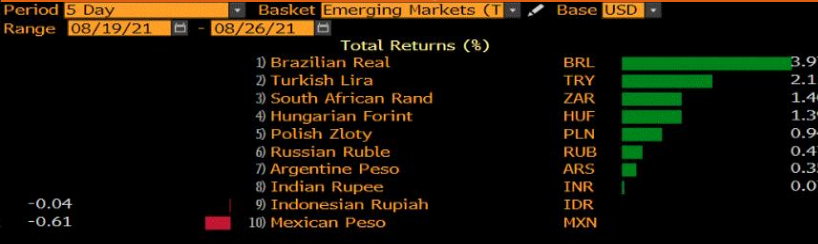
ABD'de Artan Risk İştahı Borsalarda Rekorları Devam Ettirirken Gözler Jackson Hole Toplantısında

Yurtdışı Piyasalar

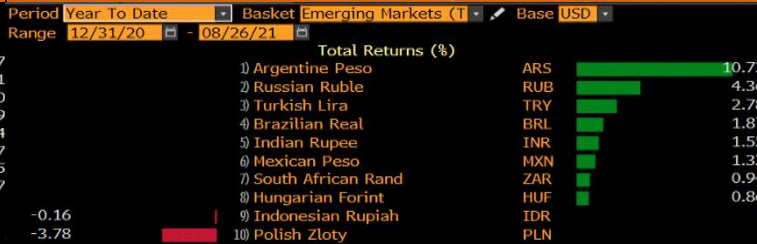


- Amerikan borsaları risk iştahının artmasıyla rekorlar kırmaya devam ediyor. Dow Jones %0,11, S&P 500 %0,22, Nasdaq %0,15 arttı. ABD 10 yıllık tahvilleri yükselerek **%1.3440**'dan kapandı. Tahvil oranlarında 50 ve 200 günlük hareketli ortalamaların üzerine atma çabası görülüyor.
- Amerika'da dayanıklı mal siparişleri -%0,3 beklentiye karşılık -%0,1 ile daha olumlu gerçekleşti.
- Dolar endeksi; Jackson Hole toplantısı yaklaştıkça tedirginlik arttığı için hızı yavaşlasa da düşüşe devam ederek **92,82**'den kapandı. EUR/USD paritesi toparlanarak **1.1772**'den işlem gördü.
- Ons altın; dolardaki gerilemeye rağmen satıcı bir seyir izledi ve **1.790**'dan kapandı. Fiyatlar 1.803'te birleşen 100 ve 200 günlük hareketli ortalamaların üzerinde kalıcı olamıyor.
- Ham petrol fiyatları aşırı onayının yarattığı olumlu havayla yükselişini devam ettirdi ve **71,03** dolar seviyesinden kapandı.
- Amerika'da bu haftasonu yapılacak olan Jackson Hole sempozyumu bekleniyor. Sempozyumda Powell'in açıklamaları dikkatle takip edilecek. Powell'in tahvil alımlarının azaltılması konusunda daha tedbirli ve güvercin bir dil kullanması bekleniyor.

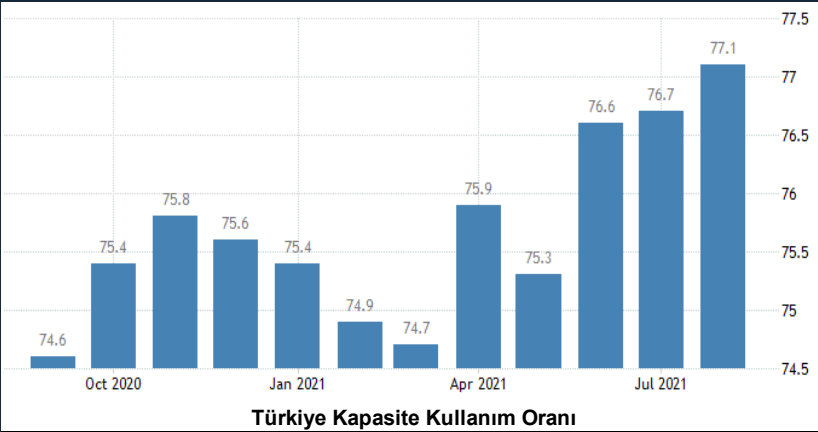
Son 5 gün



Yılbaşından Bugüne



Yurt İçi Piyasalar



Türkiye Kapasite Kullanım Oranı

- Dolar/TL paritesi, doların global piyasalarda düşmesi ile birlikte gerilemeye devam etti ve **8,3925**'den kapandı.
- Kritik bir öneme sahip 1.465 direncini aşamayınca Bist-100 endeksi günün genelinde satıcı bir seyir izledi ve %0,86 düşerek **1.453,30** puandan kapandı. Endeks, yılbaşı ile azil süreci arasında dalgalandığı 1.465-1.570 bandına dönme çabası içinde. Bunun için 1.465 seviyesinin kuvvetli bir şekilde aşılması beklenmelidir.
- Ağustos ayı kapasite kullanım oranı bir önceki aya göre 0,4 puan artarak yüzde **77,1** seviyesine yükseldi.
- Reel kesim güven endeksi Ağustos'ta bir önceki aya göre 0,9 puan azalarak **113,9**'a geriledi.
- Mevsim etkilerinden arındırılmış güven endeksi ağustosta geçen aya kıyasla, hizmet sektöründe yüzde 1,2 artarak 116,1'e, perakende ticaret sektöründe yüzde 0,6 artarak 110,3'e ve inşaat sektöründe yüzde 7,1 artarak 92,4'e yükseldi.

Piyasada Takip Edilecek Gelişmeler

Yurt dışı piyasalarda takip edilecek önemli makroekonomik gelişmeler

Yurtdışında Almanya'da GFK Tüketici Güven Endeksi, Avrupa Merkez Bankası PP toplantı tutanakları, Amerika'da 2. çeyrek büyüme ve işsizlik haklarından yararlanma başvuruları verileri açıklanacak.

Yurt içi piyasalarda takip edilecek önemli makroekonomik gelişmeler

Yurtiçinde haftalık para ve banka istatistikleri açıklanacak.

ABD'de Artan Risk İştahı Borsalarda Rekorları Devam Ettirirken Gözler Jackson Hole Toplantısında

Benchmark Tahvil Verimleri






	24.08.2021	25.08.2021	% Günlük Değişim	YORUM
2 Yıl Vadeli Benchmark TL tahvil	18,97%	18,97%	0,00%	İki yıllık tahvil faizleri sabit kalarak 18,97% seviyesinden, 10 yıllık tahvil faizleri de 0,16 puan artarak günü 17,59 seviyesinden tamamladı.
5 Yıl Vadeli Benchmark TL tahvil	18,21%	18,21%	0,00%	
10 Yıl Vadeli Benchmark TL tahvil	17,43%	17,59%	0,92%	

CDS ve Eurobond Piyasası

	KAPANIŞ	PİYASA	% Günlük Değişim	YORUM
5 Yıl Turkey USD Eurobond-05.02.2025	4,75%	4,75%	0,00%	• Türkiye'nin 5 yıllık kredi iflas takası primi (CDS), 372/377 seviyesinde işlem gördü.
5 Yıl Turkey EUR Eurobond 31.03.2025	3,38%	3,38%	0,00%	

Finansal Enstrümanlar ve Değişimleri

	Günlük Değişim			Haftalık Değişim		Yılbaşından Bugüne Değişim		Yıllık Değişim	
	KAPANIŞ	PİYASA	% Günlük Değişim	18.08.2021	Değişim	31.12.2020	Değişim	27.08.2020	Değişim
USD/TRY	8,3682	8,3831	0,18%	8,4769	-1,11%	7,4300	12,83%	7,3587	13,92%
EUR/TRY	9,8628	9,8630	0,00%	9,8764	-0,14%	9,0800	8,62%	8,6991	13,38%
SEPET DEĞERİ	9,1169	9,1218	0,05%	9,1766	-0,60%	8,2550	10,50%	8,0289	13,61%
EUR/USD	1,1770	1,1764	-0,05%	1,1710	0,46%	1,2200	-3,57%	1,1821	-0,48%
GBP/USD	1,3759	1,3749	-0,07%	1,3762	-0,09%	1,3700	0,36%	1,3198	4,17%
TCMB POLİTİKA FAİZ ORANI	19,00%	19,00%	0,00%	19,00%	0,00%	12,00%	7,00%	8,25%	10,75%
2 Yıl Vadeli Benchmark TL tahvil	18,97%	18,97%	0,00%	18,97%	0,00%	14,52%	4,45%	13,21%	5,76%
10 Yıl Vadeli Benchmark TL tahvil	17,51%	17,35%	-0,91%	17,52%	-0,17%	12,51%	4,84%	14,09%	3,26%
5Y TURKEY CDS	377,00	377,00	0,00	391,0	-3,58%	306,47	23,01%	535,16	-29,55%
VIX Volatilite Endeksi	16,79	16,79	0,00	18,18	-1,39	22,75	-5,96	23,27	-6,48

	KAPANIŞ	PİYASA	% Günlük Değişim	Merkez Bankaları Toplantı Tarihleri		
				Merkez Bankası - Ülke	Toplantı Tarihi	
USD FED FAİZ ORANI	0,25%	0,25%	0,00%			
10 YIL VADELİ Amerikan tahvili	1,34%	1,33%	-0,87%			
EUR ECB FAİZ ORANI	-0,50%	-0,50%	0,00%	FED - ABD		22.09.2021
10 YIL VADELİ ALMAN tahvili	-0,42%	-0,43%	2,64%	ECB - Euro Bölgesi		9.09.2021
GBP BOE FAİZ ORANI	0,10%	0,10%	0,00%	BOJ - Japonya		22.09.2021
10 YIL VADELİ İNGİLTERE tahvili	0,60%	0,60%	0,00%	BOE - Birleşik Krallık		23.09.2021
XAU/USD	1790,68	1786,48	-0,23%	TCMB - Türkiye		23.09.2021
BRENT	71,93	72	0,10%			

AÇIK
YATIRIM

Burada yer alan yatırım bilgi, yorum ve tavsiyeleri yatırım danışmanlığı kapsamında değildir. Yatırım danışmanlığı hizmeti, yetkili kuruluşlar tarafından kişilerin risk ve getiri tercihleri dikkate alınarak kişiye özel sunulmaktadır. Burada yer alan bilgi, yorum ve tavsiyeler ise genel niteliktedir. Bu nedenle, sadece burada yer alan bilgilere, yorum ve tavsiyelere dayanarak yatırım kararı verilmesi beklentilerinize uygun sonuçlar doğurmayabilir. Bu rapordaki bilgi ve fikirler, Turkish Bank A.Ş ve Turkish Yatırım Menkul Değerler A.Ş. tarafından güvenilir olduğuna inanılan kaynaklardan derlenerek bilgi amaçlı hazırlanmıştır. Turkish Bank A.Ş ve Turkish Yatırım Menkul Değerler A.Ş. bu bilgilerin doğruluğu, tamlığı veya bütünlüğü konusunda bir garanti vermez. Analistler, görüş ve tahminlerini haber vermeksizin her zaman değiştirme hakkına sahiptirler. Bu rapor sadece bilgi vermek amacıyla hazırlanmıştır. Turkish Bank A.Ş ve Turkish Yatırım Menkul Değerler A.Ş. , personeli ve danışmanları, bu rapordaki bilgilerin eksik ve/veya hatalı olması veya sair sebeple hiçbir şart altında sorumlu tutulamaz. Turkish Bank A.Ş ve Turkish Yatırım Menkul Değerler A.Ş. bu raporda yer alan bilgi, yorum ve tavsiyeler tahtında herhangi bir taahhüdü tazammun etmemektedir.