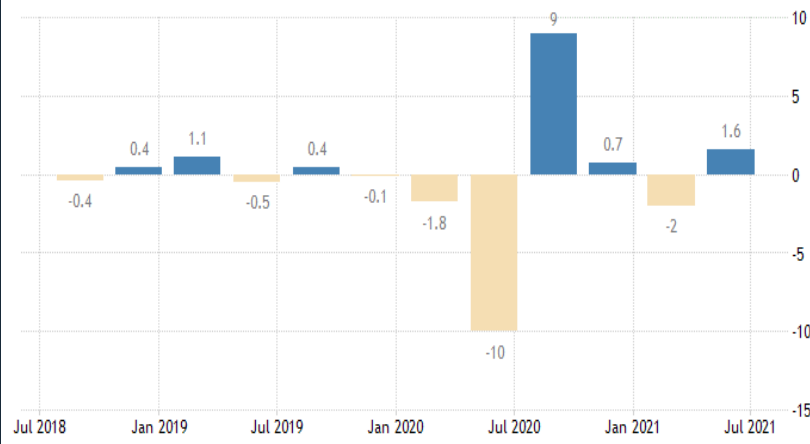


ABD'de Risk İştahının Artmasıyla Borsalarda Rekorlar Devam Ediyor.

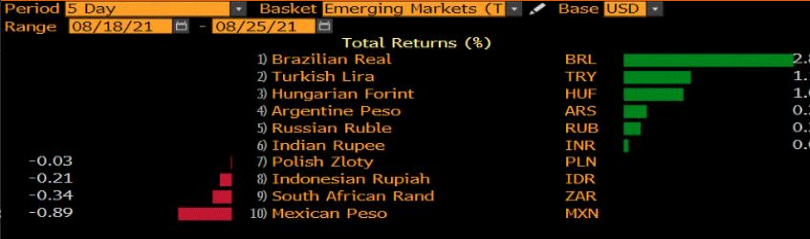
Yurtdışı Piyasalar



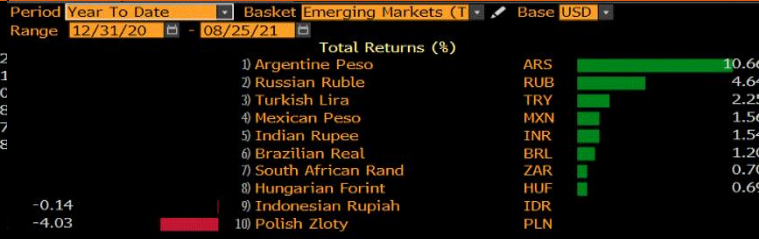
Almanya 2. Çeyrek Büyüme Rakamı

- Amerikan borsaları risk iştahının artmasıyla rekorlar kırmaya devam ediyor. Dow Jones %0,09, S&P 500 %0,15, Nasdaq %0,52 arttı. ABD 10 yıllık tahvilleri yükselerek %1.2860'dan kapandı.
- Almanya 2. çeyrek büyüme %1,5 beklentiye karşılık %1,6 ile olumlu geldi.
- Amerika yeni konut satışları 700bin beklentiye karşılık 708bin ile beklendenen iyi geldi.
- Dolar endeksi; FED'den Kaplan'ın açıklamasında tahvil alımlarının azaltılması sürecindeki belirsizliği belirtmesiyle düşüşe devam ederek 92,90'dan kapandı. EUR/USD paritesi toparlanarak 1.1758'den işlem gördü.
- Ons altın; dolardaki gerilemeye rağmen yükseliş hız kesti ve 1.803'den kapandı.
- Ham petrol fiyatları aşırı onayının yarattığı olumlu havayla yükselişini devam ettirdi ve 68,22 dolar seviyesinden kapandı.
- Amerika'da bu haftasonu yapılacak olan Jackson Hole sempozyumu bekleniyor. Sempozyumda Powell'in açıklamaları dikkatle takip edilecek. Powell'in tahvil alımlarının azaltılması konusunda daha tedbirli ve güvercin bir dil kullanması bekleniyor.

Son 5 gün



Yılbaşından Bugüne



Yurt İçi Piyasalar



BIST100

- Dolar/TL paritesi, doların global piyasalarda düşmesi ile birlikte geriledi ve 8,4155'den kapandı.
- Global piyasalardaki olumlu havanın etkisiyle Bist-100 endeksi günün genelinde alıcılı bir seyir izledi ve %0,45 artarak 1.465,89 puandan kapattı. Endeks, yılbaşı ile azil süreci arasında dalgalandığı 1.465-1.570 bandına dönme çabası içinde. Bunun için 1.465 seviyesinin kuvvetli bir şekilde aşılması beklenmelidir.
- Koronavirüs salgını nedeniyle geçen yıl devrede olan pandemi önlemlerinin yarattığı baz etkisiyle gayrisafi yurtiçi hasılanın (GSYH) yılın ikinci çeyreğinde yüzde 21.7 büyümesi, 2021'de ise büyümenin yüzde 7.95 olması bekleniyor. 2021 yılı ikinci çeyrek büyüme beklentileri yüzde 18.1 ile yüzde 24 bandında ya alıyor.

Piyasada Takip Edilecek Gelişmeler

Yurt dışı piyasalarda takip edilecek önemli makroekonomik gelişmeler	Yurtdışında Almanya'da lfo iş iklimi endeksi, Amerika'da dayanıklı mal siparişleri verileri açıklanacak.
Yurt içi piyasalarda takip edilecek önemli makroekonomik gelişmeler	Yurtiçinde Ağustos ayı kapasite kullanım oranı ve sektörel güven endeksleri açıklanacak.

ABD'de Risk İştahının Artmasıyla Borsalarda Rekorlar Devam Ediyor.

Benchmark Tahvil Verimleri






	23.08.2021	24.08.2021	% Günlük Değişim	YORUM
2 Yıl Vadeli Benchmark TL tahvil	18,97%	18,97%	0,00%	İki yıllık tahvil faizleri sabit kalarak 18,97% seviyesinden, 10 yıllık tahvil faizleri de 0,2 puan azalarak günü 17,41 seviyesinden tamamladı.
5 Yıl Vadeli Benchmark TL tahvil	18,21%	18,21%	0,00%	
10 Yıl Vadeli Benchmark TL tahvil	17,43%	17,41%	-0,11%	

CDS ve Eurobond Piyasası

	KAPANIŞ	PİYASA	% Günlük Değişim	YORUM
5 Yıl Turkey USD Eurobond-05.02.2025	4,83%	4,83%	0,00%	• Türkiye'nin 5 yıllık kredi iflas takası primi (CDS), 375/380 seviyesinde işlem gördü.
5 Yıl Turkey EUR Eurobond 31.03.2025	3,38%	3,38%	0,00%	

Finansal Enstrümanlar ve Değişimleri

	Günlük Değişim			Haftalık Değişim		Yılbaşından Bugüne Değişim		Yıllık Değişim	
	KAPANIŞ	PİYASA	% Günlük Değişim	17.08.2021	Değişim	31.12.2020	Değişim	26.08.2020	Değişim
USD/TRY	8,3959	8,4050	0,11%	8,4681	-0,75%	7,4300	13,12%	7,3662	14,10%
EUR/TRY	9,8872	9,8735	-0,14%	9,9762	-1,03%	9,0800	8,74%	8,7178	13,26%
SEPET DEĞERİ	9,1468	9,1378	-0,10%	9,2145	-0,83%	8,2550	10,69%	8,0420	13,63%
EUR/USD	1,1753	1,1744	-0,08%	1,1777	-0,28%	1,2200	-3,74%	1,1829	-0,72%
GBP/USD	1,3727	1,3720	-0,05%	1,3850	-0,94%	1,3700	0,15%	1,3208	3,88%
TCMB POLİTİKA FAİZ ORANI	19,00%	19,00%	0,00%	19,00%	0,00%	12,00%	7,00%	8,25%	10,75%
2 Yıl Vadeli Benchmark TL tahvil	18,97%	18,97%	0,00%	18,97%	0,00%	14,52%	4,45%	13,21%	5,76%
10 Yıl Vadeli Benchmark TL tahvil	17,59%	17,51%	-0,45%	17,53%	-0,02%	12,51%	5,00%	14,40%	3,11%
5Y TURKEY CDS	380,00	380,00	0,00	407,0	-6,63%	306,47	23,99%	545,90	-30,39%
VIX Volatilite Endeksi	17,15	17,15	0,00	16,12	1,03	22,75	-5,60	22,03	-4,88

	KAPANIŞ	PİYASA	% Günlük Değişim	Merkez Bankaları Toplantı Tarihleri		
				Merkez Bankası - Ülke	Toplantı Tarihi	
USD FED FAİZ ORANI	0,25%	0,25%	0,00%			
10 YIL VADELİ Amerikan tahvili	1,29%	1,29%	-0,25%			
EUR ECB FAİZ ORANI	-0,50%	-0,50%	0,00%	FED - ABD		22.09.2021
10 YIL VADELİ ALMAN tahvili	-0,48%	-0,47%	-0,84%	ECB - Euro Bölgesi		9.09.2021
GBP BOE FAİZ ORANI	0,10%	0,10%	0,00%	BOJ - Japonya		22.09.2021
10 YIL VADELİ İNGİLTERE tahvili	0,54%	0,54%	0,37%	BOE - Birleşik Krallık		23.09.2021
XAU/USD	1802,61	1796,17	-0,36%	TCMB - Türkiye		23.09.2021
BRENT	71,13	70,95	-0,25%			

Burada yer alan yatırım bilgi, yorum ve tavsiyeleri yatırım danışmanlığı kapsamında değildir. Yatırım danışmanlığı hizmeti, yetkili kuruluşlar tarafından kişilerin risk ve getiri tercihleri dikkate alınarak kişiye özel sunulmaktadır. Burada yer alan bilgi, yorum ve tavsiyeler ise genel niteliktedir. Bu nedenle, sadece burada yer alan bilgilere, yorum ve tavsiyelere dayanarak yatırım kararı verilmesi beklentilerinize uygun sonuçlar doğurmayabilir. Bu rapordaki bilgi ve fikirler, Turkish Bank A.Ş ve Turkish Yatırım Menkul Değerler A.Ş. tarafından güvenilir olduğuna inanılan kaynaklardan derlenerek bilgi amaçlı hazırlanmıştır. Turkish Bank A.Ş ve Turkish Yatırım Menkul Değerler A.Ş. bu bilgilerin doğruluğu, tamlığı veya bütünlüğü konusunda bir garanti vermez. Analistler, görüş ve tahminlerini haber vermeksizin her zaman değiştirme hakkına sahiptirler. Bu rapor sadece bilgi vermek amacıyla hazırlanmıştır. Turkish Bank A.Ş ve Turkish Yatırım Menkul Değerler A.Ş. , personeli ve danışmanları, bu rapordaki bilgilerin eksik ve/veya hatalı olması veya sair sebeple hiçbir şart altında sorumlu tutulamaz. Turkish Bank A.Ş ve Turkish Yatırım Menkul Değerler A.Ş. bu raporda yer alan bilgi, yorum ve tavsiyeler tahtında herhangi bir taahhüdü tazammun etmemektedir.