

Delta Varyantındaki Artış Piyasalardaki Kaygıyı Artırabilir.



- ABD'de borsalar Delta varyantının yarattığı endişelere rağmen küçük adımlarla olsa da yükselişini sürdürüyor. Dow Jones %0,04, S&P 500 %0,16, Nasdaq endeksi %0,04 artarak kapandı. ABD 10 yıllık tahvilleri gerileyerek %1.2860'den kapandı.
- Almanya toptan satış fiyat endeksi Temmuz ayında %1,1 yıllık %11,3 arttı. Euro bölgesi Ticaret dengesi 18,1 milyon Euro olarak gerçekleşti. Amerika'da Michigan Tüketici beklentisi Ağustos ayında 81,2 beklentiye karşılık 70,2 olarak açıklandı.
- Dolar endeksi; Amerika'da açıklanan olumlu verilere rağmen 93 seviyesinin üzerinde tutunamayınca haftanın son günü satıcı bir seyriz izledi ve **92,52**'ye geriledi. EUR/USD paritesi artarak **1.1797**'den işlem gördü.
- Ons altın; dolardaki gerilemeyle birlikte hızla yükselerek **1.780** dolar seviyesine ulaştı.
- Ham petrol fiyatları Delta varyantındaki artışın hızlanması ile satıcı bir seyriz izleyerek **70,00** dolar seviyesinden kapandı.
- Delta varyantındaki artış kaygılarını artırırken, Çin'den gelen olumsuz veriler Uzak Doğu borsalarında satışların artmasına neden oldu.

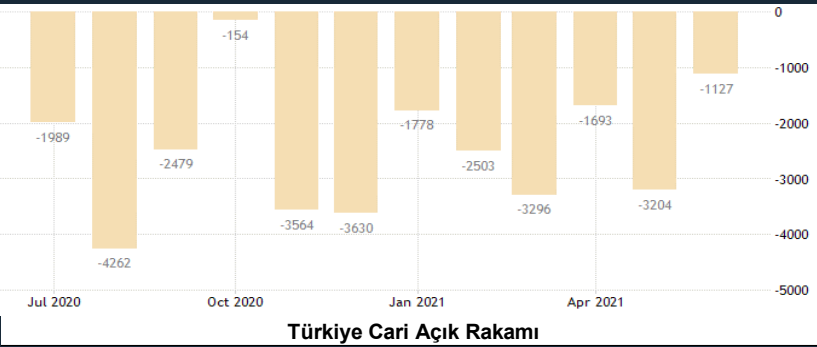
Son 5 gün

Period	5 Day	Basket	Emerging Markets (T)	Base	USD
Range	08/09/21	-	08/16/21		
Total Returns (%)					
1)	Türkisch Lira	TRY	2.06		
2)	Mexican Peso	MXN	0.83		
3)	Russian Ruble	RUB	0.77		
4)	Hungarian Forint	HUF	0.60		
5)	Argentine Peso	ARS	0.46		
6)	Polish Zloty	PLN	0.37		
7)	Indian Rupee	INR	0.10		
8)	South African Rand	ZAR	0.06		
9)	Indonesian Rupiah	IDR	-0.05		
10)	Brazilian Real	BRL	-0.15		

Yılbaşından Bugüne

Period	Year To Date	Basket	Emerging Markets (T)	Base	USD
Range	12/31/20	-	08/16/21		
Total Returns (%)					
1)	Argentine Peso	ARS	10.15		
2)	Russian Ruble	RUB	5.16		
3)	Mexican Peso	MXN	2.97		
4)	South African Rand	ZAR	2.41		
5)	Indian Rupee	INR	1.44		
6)	Brazilian Real	BRL	1.04		
7)	Türkisch Lira	TRY	0.41		
8)	Indonesian Rupiah	IDR	-0.01		
9)	Hungarian Forint	HUF	-0.17		
10)	Polish Zloty	PLN	-3.47		

Yurt İçi Piyasalar



- Dolar/TL paritesi, MB faiz kararı sonrası daha sakin bir gün geçirdi ve **8,5455** seviyesinden kapandı.
- Haziran ayında 8 ayın en düşük cari açık rakamı gerçekleşti ve cari açık 1,13 milyar dolar olarak kaydedildi. 12 aylık cari açık ise 29,7 milyar dolar oldu. Yurt dışı yerleşiklerin hisse senedi piyasasında 28 milyon dolar ve devlet iç borçlanma senetleri piyasasında 237 milyon dolar net alış yaptığı görüldü.
- Bist-100 endeksi 10 puanlık bir bant içinde yatay bir seyriz izledi ve %0,22 artarak **1.447,64** puandan kapattı.
- Fitch, Türkiye'nin kredi notunu BB- ve görünümünü durağan teyit etti.

Piyasada Takip Edilecek Gelişmeler

Yurt dışı piyasalarda takip edilecek önemli makroekonomik gelişmeler

Yurtdışında Almanya toptan satış fiyat endeksi verisi takip edilecek.

Yurt içi piyasalarda takip edilecek önemli makroekonomik gelişmeler

Yurtiçinde bütçe dengesi, temmuz ayına ilişkin tarım ürünleri üretici fiyat endeksi, haziran ayına ilişkin ücretli çalışan istatistikleri, yılın ikinci çeyreğine ilişkin işgücü istatistikleri açıklanacak.

Delta Varyantındaki Artış Piyasalardaki Kaygıyı Artırabilir.

Benchmark Tahvil Verimleri






	14.08.2021	15.08.2021	% Günlük Değişim	YORUM
2 Yıl Vadeli Benchmark TL tahvil	18,43%	19,07%	3,47%	İki yıllık tahvil faizleri 0,64 puan artarak 19,07% seviyesinden, 10 yıllık tahvil faizleri de 0,29 puan artarak günü 17,72 seviyesinden tamamladı.
5 Yıl Vadeli Benchmark TL tahvil	18,46%	18,39%	0,38%	
10 Yıl Vadeli Benchmark TL tahvil	17,43%	17,72%	1,66%	

CDS ve Eurobond Piyasası

	KAPANIŞ	PİYASA	% Günlük Değişim	YORUM
5 Yıl Turkey USD Eurobond-05.02.2025	4,92%	4,92%	0,00%	Türkiye'nin 5 yıllık kredi iflas takası primi (CDS) gerileyerek 381/386 seviyesinde işlem gördü.
5 Yıl Turkey EUR Eurobond 31.03.2025	3,47%	3,47%	0,00%	

Finansal Enstrümanlar ve Değişimleri

	Günlük Değişim			Haftalık Değişim		Yılbaşından Bugüne Değişim		Yıllık Değişim	
	KAPANIŞ	PİYASA	% Günlük Değişim	8.08.2021	Değişim	31.12.2020	Değişim	17.08.2020	Değişim
USD/TRY	8,5171	8,5000	-0,20%	8,6426	-1,65%	7,4300	14,40%	7,3787	15,20%
EUR/TRY	10,0539	10,0197	-0,34%	10,1622	-1,40%	9,0800	10,35%	8,7632	14,34%
SEPET DEĞERİ	9,2866	9,2528	-0,36%	9,4000	-1,57%	8,2550	12,09%	8,0710	14,64%
EUR/USD	1,1791	1,1788	-0,03%	1,1700	0,75%	1,2200	-3,38%	1,1869	-0,68%
GBP/USD	1,3863	1,3847	-0,12%	1,3900	-0,38%	1,3700	1,07%	1,3102	5,69%
TCMB POLİTİKA FAİZ ORANI	19,00%	19,00%	0,00%	19,00%	0,00%	12,00%	7,00%	8,25%	10,75%
2 Yıl Vadeli Benchmark TL tahvil	18,73%	19,07%	1,82%	19,07%	0,00%	14,52%	4,55%	13,83%	5,24%
10 Yıl Vadeli Benchmark TL tahvil	17,43%	17,67%	1,38%	17,80%	-0,13%	12,51%	5,16%	14,82%	2,85%
5Y TURKEY CDS	386,00	386,00	0,00	385,0	0,26%	306,47	25,95%	562,91	-31,43%
VIX Volatilite Endeksi	15,62	15,70	0,08	17,06	-1,36	22,75	-7,05	21,35	-5,65

	KAPANIŞ	PİYASA	% Günlük Değişim	Merkez Bankaları Toplantı Tarihleri		
				Merkez Bankası - Ülke	Toplantı Tarihi	
USD FED FAİZ ORANI	0,25%	0,25%	0,00%			
10 YIL VADELİ Amerikan tahvili	1,30%	1,26%	-3,24%			
EUR ECB FAİZ ORANI	-0,50%	-0,50%	0,00%	FED - ABD		22.09.2021
10 YIL VADELİ ALMAN tahvili	-0,47%	-0,48%	2,58%	ECB - Euro Bölgesi		9.09.2021
GBP BOE FAİZ ORANI	0,10%	0,10%	0,00%	BOJ - Japonya		22.09.2021
10 YIL VADELİ İNGİLTERE tahvili	0,58%	0,55%	-3,99%	BOE - Birleşik Krallık		23.09.2021
XAU/USD	1779,15	1775,10	-0,23%	TCMB - Türkiye		23.09.2021
BRENT	70,18	69,45	-1,04%			

AÇIK
YATIRIM

Burada yer alan yatırım bilgi, yorum ve tavsiyeleri yatırım danışmanlığı kapsamında değildir. Yatırım danışmanlığı hizmeti, yetkili kuruluşlar tarafından kişilerin risk ve getiri tercihleri dikkate alınarak kişiye özel sunulmaktadır. Burada yer alan bilgi, yorum ve tavsiyeler ise genel niteliktedir. Bu nedenle, sadece burada yer alan bilgilere, yorum ve tavsiyelere dayanarak yatırım kararı verilmesi beklentilerinize uygun sonuçlar doğurmayabilir. Bu rapordaki bilgi ve fikirler, Turkish Bank A.Ş ve Turkish Yatırım Menkul Değerler A.Ş. tarafından güvenilir olduğuna inanılan kaynaklardan derlenerek bilgi amaçlı hazırlanmıştır. Turkish Bank A.Ş ve Turkish Yatırım Menkul Değerler A.Ş. bu bilgilerin doğruluğu, tamlığı veya bütünlüğü konusunda bir garanti vermez. Analistler, görüş ve tahminlerini haber vermeksizin her zaman değiştirme hakkına sahiptirler. Bu rapor sadece bilgi vermek amacıyla hazırlanmıştır. Turkish Bank A.Ş ve Turkish Yatırım Menkul Değerler A.Ş. , personeli ve danışmanları, bu rapordaki bilgilerin eksik ve/veya hatalı olması veya sair sebeple hiçbir şart altında sorumlu tutulamaz. Turkish Bank A.Ş ve Turkish Yatırım Menkul Değerler A.Ş. bu raporda yer alan bilgi, yorum ve tavsiyeler tahtında herhangi bir taahhüdü tazammun etmemektedir.