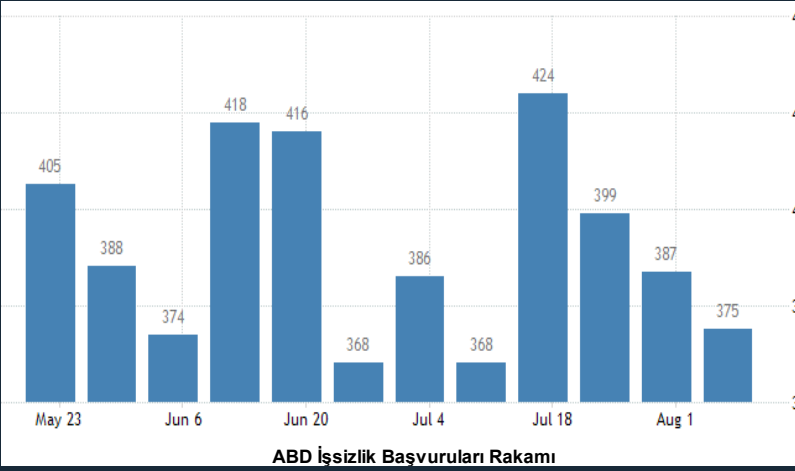


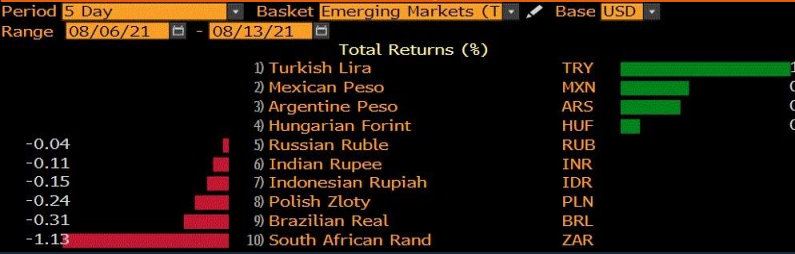
Merkez Bankası Politika Faizini Değiştirmeyerek %19'da Sabit Tuttu.



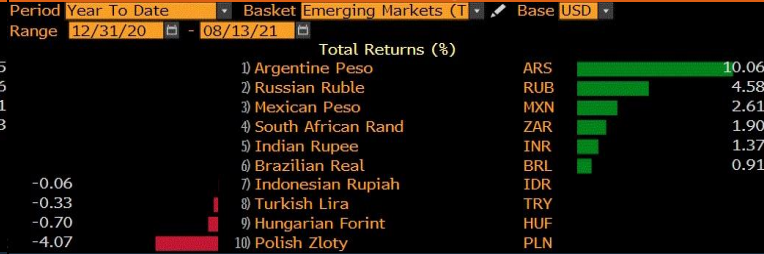
ABD İşsizlik Başvuruları Rakamı

- ABD'de borsalar kuvvetli seyrini sürdürüyor, S&P500 bu yıl 47. kez yeni bir kapanış rekoru kırdı. Dow Jones %0,04, S&P 500 %0,30, Nasdaq endeksi %0,35 artarak kapandı. ABD 10 yıllık tahvilleri yükselerek **%1.3600**'den kapandı.
- FED'in faizlerin istenilen düzeyde kalmasına yardımcı olduğunu belirttiği gecelik ters repo kanalı 1,09 trilyon dolarla yeni bir rekor kırdı.
- İngiltere 2. çeyrek büyüme **%4,8** ile beklentiler çerçevesinde geldi. Sanayi üretimi **%0,7** ile beklentilerden iyi ve imalat üretimi **%0,2** ile beklentilerden kötü geldi. Ticaret dengesi ise -9,10 milyar beklentiye karşılık **-11,99** milyar ile olumsuz geldi. Euro bölgesi Haziran ayı sanayi üretimi **-%0,3** ile kötü geldi. Amerika'da işsizlik başvuruları **375bin** ile beklenen kadar geldi. ABD ÜFE aylık **%1** ve yıllık **%7,8** ile beklenenden yüksek geldi. Çekirdek ÜFE aylık **%1** ve yıllık **%6,2** geldi.
- Dolar endeksi; Amerika'da açıklanan verilerin beklentiler dahilinde gelmesiyle hafif alıcılı bir seyir izledi ve **93** seviyesine yükseldi. EUR/USD paritesi gerileyerek **1.1730**'dan işlem gördü.
- Ons altın; dolardaki durulmayla birlikte **1.752** dolar seviyesinde dengelendi.
- Ham petrol fiyatları durgun bir seyrile **71,00** dolar seviyesinden kapandı.

Son 5 gün



Yılbaşından Bugüne



Yurt İçi Piyasalar



Türkiye Sanayi Üretimi Yıllık Değişim Oranı

- Dolar/TL paritesi, Merkez Bankası'nın faiz kararından sonra 8,53'lere kadar geriledikten sonra **8,5725** seviyesinden kapandı.
- Merkez Bankası, politika faizini değiştirmeyerek %19'da sabit tutulmasına karar verdi. Sanayi üretimi Haziran ayında aylık %2,3 yıllık %23,9 arttı. Bu kuvvetli performansta dayanıklı tüketim malı üretimi öncülük etti. Perakende satışlar aylık %14,4, yıllık %17,4 oranında arttı.
- Bist-100 endeksi Merkez Bankası faiz kararı öncesi günün genelinde satıcılı bir seyir izledi ve %2,38 artarak **1.444,46** puandan kapattı.

Piyasada Takip Edilecek Gelişmeler

Yurt dışı piyasalarda takip edilecek önemli makroekonomik gelişmeler	Yurtdışında Almanya Toptan Astış fiyat Endeksi, Euro bölgesi Ticaret dengesi ve Amerika'da Michigan Tüketici beklentileri verileri takip edilecek.
Yurt içi piyasalarda takip edilecek önemli makroekonomik gelişmeler	Yurtiçinde cari hesap verisi açıklanacak.

Merkez Bankası Politika Faizini Değiştirmeyerek %19'da Sabit Tuttu.

Benchmark Tahvil Verimleri






	11.08.2021	12.08.2021	% Günlük Değişim	YORUM
2 Yıl Vadeli Benchmark TL tahvil	19,07%	18,88%	-1,00%	İki yıllık tahvil faizleri 1 puan azalarak 18.88% seviyesinden, 10 yıllık tahvil faizleri de 1.19 puan azalarak günü 17,51 seviyesinden tamamladı.
5 Yıl Vadeli Benchmark TL tahvil	18,39%	18,15%	1,32%	
10 Yıl Vadeli Benchmark TL tahvil	17,72%	17,51%	-1,19%	

CDS ve Eurobond Piyasası

	KAPANIŞ	PİYASA	% Günlük Değişim	YORUM
5 Yıl Turkey USD Eurobond-05.02.2025	5,01%	5,01%	0,00%	• Türkiye'nin 5 yıllık kredi iflas takası primi (CDS), 387/391 seviyesinde işlem gördü.
5 Yıl Turkey EUR Eurobond 31.03.2025	3,57%	3,57%	0,00%	

Finansal Enstrümanlar ve Değişimleri

	Günlük Değişim			Haftalık Değişim		Yılbaşından Bugüne Değişim		Yıllık Değişim	
	KAPANIŞ	PİYASA	% Günlük Değişim	5.08.2021	Değişim	31.12.2020	Değişim	14.08.2020	Değişim
USD/TRY	8,5497	8,5650	0,18%	8,5416	0,27%	7,4300	15,28%	7,3664	16,27%
EUR/TRY	10,0369	10,0461	0,09%	10,1158	-0,69%	9,0800	10,64%	8,7280	15,10%
SEPET DEĞERİ	9,2970	9,3027	0,06%	9,2670	0,39%	8,2550	12,69%	8,0472	15,60%
EUR/USD	1,1727	1,1734	0,06%	1,1843	-0,92%	1,2200	-3,82%	1,1841	-0,90%
GBP/USD	1,3804	1,3806	0,01%	1,3918	-0,80%	1,3700	0,77%	1,3084	5,52%
TCMB POLİTİKA FAİZ ORANI	19,00%	19,00%	0,00%	19,00%	0,00%	12,00%	7,00%	8,25%	10,75%
2 Yıl Vadeli Benchmark TL tahvil	18,73%	19,07%	1,82%	18,23%	0,84%	14,52%	4,55%	13,83%	5,24%
10 Yıl Vadeli Benchmark TL tahvil	17,43%	17,67%	1,38%	17,08%	0,59%	12,51%	5,16%	14,43%	3,24%
5Y TURKEY CDS	396,00	396,00	0,00	407,0	-2,70%	306,47	29,21%	558,60	-29,11%
VIX Volatilite Endeksi	15,62	15,70	0,08	17,28	-1,58	22,75	-7,05	22,46	-6,76

	KAPANIŞ	PİYASA	% Günlük Değişim	Merkez Bankaları Toplantı Tarihleri		
				Merkez Bankası - Ülke	Toplantı Tarihi	
USD FED FAİZ ORANI	0,25%	0,25%	0,00%			
10 YIL VADELİ Amerikan tahvili	1,37%	1,34%	-2,19%			
EUR ECB FAİZ ORANI	-0,50%	-0,50%	0,00%	FED - ABD		22.09.2021
10 YIL VADELİ ALMAN tahvili	-0,46%	-0,47%	1,09%	ECB - Euro Bölgesi		9.09.2021
GBP BOE FAİZ ORANI	0,10%	0,10%	0,00%	BOJ - Japonya		22.09.2021
10 YIL VADELİ İNGİLTERE tahvili	0,60%	0,59%	-2,50%	BOE - Birleşik Krallık		5.08.2021
XAU/USD	1752,44	1759,12	0,38%	TCMB - Türkiye		12.08.2021
BRENT	71,15	70,93	-0,31%			

AÇIK
YATIRIM

Burada yer alan yatırım bilgi, yorum ve tavsiyeleri yatırım danışmanlığı kapsamında değildir. Yatırım danışmanlığı hizmeti, yetkili kuruluşlar tarafından kişilerin risk ve getiri tercihleri dikkate alınarak kişiye özel sunulmaktadır. Burada yer alan bilgi, yorum ve tavsiyeler ise genel niteliktedir. Bu nedenle, sadece burada yer alan bilgilere, yorum ve tavsiyelere dayanarak yatırım kararı verilmesi beklentilerinize uygun sonuçlar doğurmayabilir. Bu rapordaki bilgi ve fikirler, Turkish Bank A.Ş ve Turkish Yatırım Menkul Değerler A.Ş. tarafından güvenilir olduğuna inanılan kaynaklardan derlenerek bilgi amaçlı hazırlanmıştır. Turkish Bank A.Ş ve Turkish Yatırım Menkul Değerler A.Ş. bu bilgilerin doğruluğu, tamlığı veya bütünlüğü konusunda bir garanti vermez. Analistler, görüş ve tahminlerini haber vermeksizin her zaman değiştirme hakkına sahiptirler. Bu rapor sadece bilgi vermek amacıyla hazırlanmıştır. Turkish Bank A.Ş ve Turkish Yatırım Menkul Değerler A.Ş. , personeli ve danışmanları, bu rapordaki bilgilerin eksik ve/veya hatalı olması veya sair sebeple hiçbir şart altında sorumlu tutulamaz. Turkish Bank A.Ş ve Turkish Yatırım Menkul Değerler A.Ş. bu raporda yer alan bilgi, yorum ve tavsiyeler tahtında herhangi bir taahhüdü tazammun etmemektedir.