

Küresel Piyasalar 1 Trilyon Dolarlık Altyapı Paketinin Senato'da Onaylanmasından Destek Buldu.



- ABD'de teknoloji hisseleri değer kaybederken, Biden'ın 1 trilyon dolarlık altyapı paketinin Senato'da onaylanması ile enerji, malzeme ve endüstri hisselerinde yükselişler yaşandı. Dow Jones %0,46, S&P 500 %0,10 artarken, Nasdaq endeksiyse -%0,49 düşüyle kapandı. ABD 10 yıllık tahvilleri beklenenden güçlü gelen istihdam verisi sonrası **%1.3570'e** yükseldi.
- Almanya ZEW Ekonomik Hissiyat rakamı 56,7 beklentiye karşılık 40,4 ve Euro Bölgesi ZEW Ekonomik Hissiyat rakamı 42,7 geldi. Amerika'da tarım dışı üretkenlik 2. çeyrek rakamı %3,5 beklentiye karşılık %2,3 ile kötü geldi, birim emek maliyetleri %1 ile beklentinin altında kaldı.
- Dolar endeksi; güçlü seyrini devam ettirerek **93,09** seviyesine yükseldi. EUR/USD paritesi Mart sonundaki seviyesine gelerek **1.1722'den** işlem gördü.
- Ons altın; dolardaki yükselişin etkisiyle sert bir şekilde düştükten sonra **1.730** dolar seviyesinde denge bulma çabasındaydı.
- Ham petrol fiyatları, hızlı düşüşün ardından gelen tepki alımlarıyla bir miktar toparlanarak **70,60** dolar seviyesine yükseldi.
- Piyasalar Amerika'da bugün açıklanacak TÜFE rakamına odaklanmış durumda bekliyor.

Piyasada Takip Edilecek Gelişmeler

| Son 5 gün | | | | Yılbaşından Bugüne | | | | | | | |
|-------------------|------------------------|--------|----------------------|--------------------|-----|-------------------|-----------------------|--------|----------------------|------|-----|
| Period | 5 Day | Basket | Emerging Markets (T) | Base | USD | Period | Year To Date | Basket | Emerging Markets (T) | Base | USD |
| Range | 08/04/21 | - | 08/11/21 | | | Range | 12/31/20 | - | 08/11/21 | | |
| Total Returns (%) | | | | | | Total Returns (%) | | | | | |
| -0.26 | 1) Argentine Peso | ARS | 0.39 | | | 9.86 | 1) Argentine Peso | ARS | 9.86 | | |
| -0.30 | 2) Indian Rupee | INR | | | | 4.05 | 2) Russian Ruble | RUB | 4.05 | | |
| -0.41 | 3) Brazilian Real | BRL | | | | 2.09 | 3) Brazilian Real | BRL | 2.09 | | |
| -0.44 | 4) Indonesian Rupiah | IDR | | | | 1.93 | 4) Mexican Peso | MXN | 1.93 | | |
| -0.79 | 5) Mexican Peso | MXN | | | | 1.84 | 5) South African Rand | ZAR | 1.84 | | |
| -0.90 | 6) Hungarian Forint | HUF | | | | 1.13 | 6) Indian Rupee | INR | 1.13 | | |
| -1.11 | 7) Russian Ruble | RUB | -0.07 | | | | 7) Indonesian Rupiah | IDR | | | |
| -1.75 | 8) Turkish Lira | TRY | -0.94 | | | | 8) Turkish Lira | TRY | | | |
| -2.85 | 9) Polish Zloty | PLN | -1.15 | | | | 9) Hungarian Forint | HUF | | | |
| | 10) South African Rand | ZAR | -4.32 | | | | 10) Polish Zloty | PLN | | | |

Yurt İçi Piyasalar



Türkiye İşsizlik Oranı Son 5 Yıllık Seyri

- Dolar/TL paritesi, bir miktar gevşeyerek **8,6125** seviyesinden kapandı.
- Türkiye'de işsizlik oranı, Haziran'da bir önceki aya göre 2,5 puan azalışla 2018 Mayıs ayından bu yana görülen en düşük seviye olan **%10,6** seviyesinde gerçekleşti.
- Bist-100 endeksi günün genelinde bilanço sonuçları bazı yatay ve hafif alıcılı bir seyir izledi ve **%0,34** yükselerek **1.437,46** puandan kapattı.

Piyasada Takip Edilecek Gelişmeler

| | |
|--|---|
| Yurt dışı piyasalarda takip edilecek önemli makroekonomik gelişmeler | Yurtdışında Almanya TÜFE, Amerika'da TÜFE ve çekirdek TÜFE ile ham petrol stokları verileri takip edilecek. |
| Yurt içi piyasalarda takip edilecek önemli makroekonomik gelişmeler | Yurtiçinde TÜİK, haziran ayı inşaat maliyet ile dış ticaret endekslerini açıklayacak. |

Küresel Piyasalar 1 Trilyon Dolarlık Altyapı Paketinin Senato'da Onaylanmasından Destek Buldu.

Benchmark Tahvil Verimleri






| | 9.08.2021 | 10.08.2021 | % Günlük Değişim | YORUM |
|-----------------------------------|-----------|------------|------------------|---|
| 2 Yıl Vadeli Benchmark TL tahvil | 18,43% | 19,07% | 3,47% | İki yıllık tahvil faizleri 0,64 puan artarak 19,07% seviyesinden, 10 yıllık tahvil faizleri de 0,29 puan artarak günü 17,72 seviyesinden tamamladı. |
| 5 Yıl Vadeli Benchmark TL tahvil | 18,46% | 18,39% | 0,38% | |
| 10 Yıl Vadeli Benchmark TL tahvil | 17,43% | 17,72% | 1,66% | |

CDS ve Eurobond Piyasası

| | KAPANIŞ | PİYASA | % Günlük Değişim | YORUM |
|--------------------------------------|---------|--------|------------------|---|
| 5 Yıl Turkey USD Eurobond-05.02.2025 | 5,08% | 5,08% | 0,00% | • Türkiye'nin 5 yıllık kredi iflas takası primi (CDS), 392/396 seviyesinde işlem gördü. |
| 5 Yıl Turkey EUR Eurobond 31.03.2025 | 3,59% | 3,59% | 0,00% | |

Finansal Enstrümanlar ve Değişimleri

| | Günlük Değişim | | | Haftalık Değişim | | Yılbaşından Bugüne Değişim | | Yıllık Değişim | |
|-----------------------------------|----------------|---------|------------------|------------------|---------|----------------------------|---------|----------------|---------|
| | KAPANIŞ | PİYASA | % Günlük Değişim | 3.08.2021 | Değişim | 31.12.2020 | Değişim | 12.08.2020 | Değişim |
| USD/TRY | 8,5980 | 8,6035 | 0,06% | 8,3229 | 3,37% | 7,4300 | 15,79% | 7,3282 | 17,40% |
| EUR/TRY | 10,0889 | 10,0776 | -0,11% | 9,8906 | 1,89% | 9,0800 | 10,99% | 8,6285 | 16,79% |
| SEPET DEĞERİ | 9,3325 | 9,3384 | 0,06% | 9,1957 | 1,55% | 8,2550 | 13,12% | 7,9784 | 17,05% |
| EUR/USD | 1,1718 | 1,1712 | -0,05% | 1,1900 | -1,58% | 1,2200 | -4,00% | 1,1830 | -1,00% |
| GBP/USD | 1,3843 | 1,3825 | -0,13% | 1,3900 | -0,54% | 1,3700 | 0,91% | 1,3074 | 5,74% |
| TCMB POLİTİKA FAİZ ORANI | 19,00% | 19,00% | 0,00% | 19,00% | 0,00% | 12,00% | 7,00% | 8,25% | 10,75% |
| 2 Yıl Vadeli Benchmark TL tahvil | 18,73% | 19,07% | 1,82% | 18,59% | 0,48% | 14,52% | 4,55% | 13,56% | 5,51% |
| 10 Yıl Vadeli Benchmark TL tahvil | 17,43% | 17,67% | 1,38% | 17,43% | 0,24% | 12,51% | 5,16% | 14,19% | 3,48% |
| 5Y TURKEY CDS | 396,00 | 396,00 | 0,00 | 407,0 | -2,70% | 306,47 | 29,21% | 531,86 | -25,54% |
| VIX Volatilite Endeksi | 16,79 | 16,79 | 0,00 | 18,85 | -2,06 | 22,75 | -5,96 | 22,28 | -5,49 |

| | KAPANIŞ | PİYASA | % Günlük Değişim | Merkez Bankaları Toplantı Tarihleri | | |
|---------------------------------|---------|---------|------------------|-------------------------------------|---|------------|
| | | | | Merkez Bankası - Ülke | Toplantı Tarihi | |
| USD FED FAİZ ORANI | 0,25% | 0,25% | 0,00% | | | |
| 10 YIL VADELİ Amerikan tahvili | 1,34% | 1,37% | 1,77% | | | |
| EUR ECB FAİZ ORANI | -0,50% | -0,50% | 0,00% | FED - ABD |  | 22.09.2021 |
| 10 YIL VADELİ ALMAN tahvili | -0,46% | -0,45% | -0,88% | ECB - Euro Bölgesi |  | 9.09.2021 |
| GBP BOE FAİZ ORANI | 0,10% | 0,10% | 0,00% | BOJ - Japonya |  | 22.09.2021 |
| 10 YIL VADELİ İNGİLTERE tahvili | 0,59% | 0,59% | 0,17% | BOE - Birleşik Krallık |  | 5.08.2021 |
| XAU/USD | 1728,71 | 1732,36 | 0,21% | TCMB - Türkiye |  | 12.08.2021 |
| BRENT | 70,84 | 70,94 | 0,14% | | | |

AÇIK
YATIRIM

Burada yer alan yatırım bilgi, yorum ve tavsiyeleri yatırım danışmanlığı kapsamında değildir. Yatırım danışmanlığı hizmeti, yetkili kuruluşlar tarafından kişilerin risk ve getiri tercihleri dikkate alınarak kişiye özel sunulmaktadır. Burada yer alan bilgi, yorum ve tavsiyeler ise genel niteliktedir. Bu nedenle, sadece burada yer alan bilgilere, yorum ve tavsiyelere dayanarak yatırım kararı verilmesi beklentilerinize uygun sonuçlar doğurmayabilir. Bu rapordaki bilgi ve fikirler, Turkish Bank A.Ş ve Turkish Yatırım Menkul Değerler A.Ş. tarafından güvenilir olduğuna inanılan kaynaklardan derlenerek bilgi amaçlı hazırlanmıştır. Turkish Bank A.Ş ve Turkish Yatırım Menkul Değerler A.Ş. bu bilgilerin doğruluğu, tamlığı veya bütünlüğü konusunda bir garanti vermez. Analistler, görüş ve tahminlerini haber vermeksizin her zaman değiştirme hakkına sahiptirler. Bu rapor sadece bilgi vermek amacıyla hazırlanmıştır. Turkish Bank A.Ş ve Turkish Yatırım Menkul Değerler A.Ş. , personeli ve danışmanları, bu rapordaki bilgilerin eksik ve/veya hatalı olması veya sair sebeple hiçbir şart altında sorumlu tutulamaz. Turkish Bank A.Ş ve Turkish Yatırım Menkul Değerler A.Ş. bu raporda yer alan bilgi, yorum ve tavsiyeler tahtında herhangi bir taahhüdü tazammun etmemektedir.