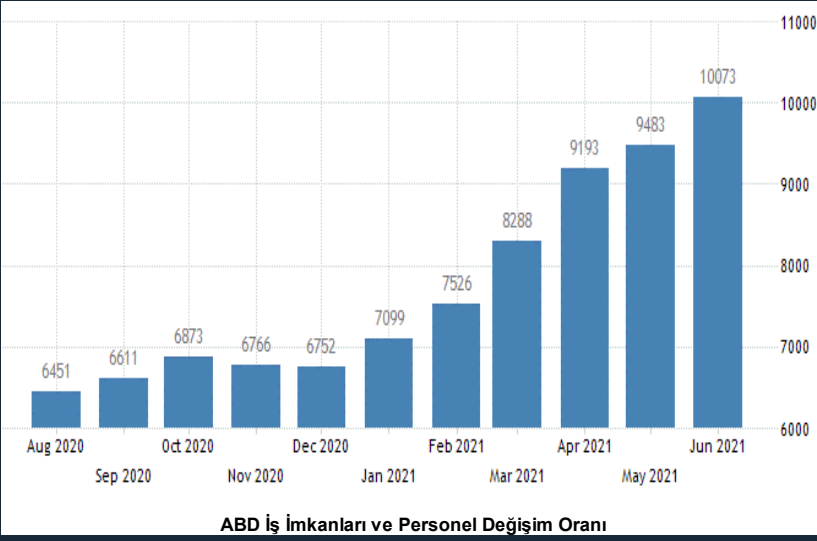


Tarım Dışı İstihdam Verisi Sonrası Tahvil Alım Programının Yavaşlatılmasına Dair Söylemler Küresel Borsaları Baskıladı.



ABD İş İmkanları ve Personel Değişim Oranı

- ABD'de ekonominin hızla toparlanma gösterdiğine yönelik sinyaller sonrası tahvil alım programının azaltılması (tapering) yönündeki açıklamalar borsalarda sınırlı düşüşe neden oldu. Bu noktada 27 Ağustos Jackson Hole toplantısı kritik önem arz etmektedir. Dow Jones -%0.3, S&P 500 -%0.09 düşerken, Nasdaq endeksi %0.16 artışla kapandı. ABD 10 yıllık tahvilleri beklenenden güçlü gelen istihdam verisi sonrası **%1.3237**'ye yükseltti.
- Almanya ithalat rakamı %0,5 beklentiye karşılık %0,6, ihracat rakamı %0,4 beklentiye karşılık %1,3 ve ticaret dengesi rakamı 13,4 milyon beklentiye karşılık 13,5 milyon ile oldukça olumlu geldi. Amerika'da iş imkanları ve personel değişim oranı beklenen 9,20 milyon rakamına karşılık 10,07 milyonla oldukça olumlu gerçekleşti.
- Dolar endeksi; ABD'deki güçlü JOLTS istihdam verisi sonrasında **92,97** seviyesine yükseldi. EUR/USD paritesi son dört ayın en düşük seviyesine gelerek 1.1739'dan işlem gördü.
- Ons altın; dolardaki yükselişin nispeten yavaşlamasıyla dün gördüğü dört aylık dip seviyesinden hafif yükselerek %0,3 artışla **1.735** dolara yükseldi.
- Ham petrol fiyatları, dünya genelinde Kovid-19 Delta varyantındaki artış ve Çin'deki sınırlamaların yakıt talebini düşüreceği konusundaki kaygılarla **69** seviyesine geriledi.

Piyasada Takip Edilecek Gelişmeler

Son 5 gün		Yılbaşından Bugüne	
Period	Range	Period	Range
5 Day	08/03/21 - 08/10/21	Year To Date	12/31/20 - 08/10/21
Basket	Emerging Markets (T)	Basket	Emerging Markets (T)
Base	USD	Base	USD
Total Returns (%)		Total Returns (%)	
1) Argentine Peso	ARS 0.38	1) Argentine Peso	ARS 9.78
2) Indian Rupee	INR	2) Russian Ruble	RUB 4.39
3) Indonesian Rupiah	IDR	3) South African Rand	ZAR 2.11
4) Hungarian Forint	HUF	4) Mexican Peso	MXN 2.02
5) Brazilian Real	BRL	5) Brazilian Real	BRL 1.21
6) Mexican Peso	MXN	6) Indian Rupee	INR 1.19
7) Russian Ruble	RUB	7) Indonesian Rupiah	IDR
8) Polish Zloty	PLN	8) Hungarian Forint	HUF
9) Turkish Lira	TRY	9) Turkish Lira	TRY
10) South African Rand	ZAR	10) Polish Zloty	PLN

Yurt İçi Piyasalar



- Dolar/TL paritesi, küresel anlamda doların güç kazanmasıyla birlikte gün içinde en yüksek 8.6656 seviyesini test ettikten sonra günü **8,6325** seviyesinden kapattı.
- Türkiye'nin 5 Yıllık CDS primleri, **396-400** bandında hareket etmektedir.
- Bist-100 endeksi günün genelinde yatay ve dalgalı bir seyir izledi ve **-%0,15** düşerek **1.432,61** puandan kapattı.

Piyasada Takip Edilecek Gelişmeler

Yurt dışı piyasalarda takip edilecek önemli makroekonomik gelişmeler	Yurtdışında Almanya ve Euro Bölgesi ZEW Ekonomik Hissiyat rakamı ve Amerika'da tarım dışı üretkenlik, birim emek maliyetleri verileri takip edilecek.
Yurt içi piyasalarda takip edilecek önemli makroekonomik gelişmeler	Yurtiçinde Haziran ayı işsizlik oranı verisi açıklanacak.

Tarım Dışı İstihdam Verisi Sonrası Tahvil Alım Programının Yavaşlatılmasına Dair Söylemler Küresel Borsaları Baskıladı.

Benchmark Tahvil Verimleri






	7.08.2021	8.08.2021	% Günlük Değişim	YORUM
2 Yıl Vadeli Benchmark TL tahvil	18,73%	18,73%	0,00%	İki yıllık tahvil faizleri 0,14 puan azalarak 18,59% seviyesinden, 10 yıllık tahvil faizleri de 0,10 puan artarak günü 17,81 seviyesinden tamamladı.
5 Yıl Vadeli Benchmark TL tahvil	18,46%	18,39%	0,38%	
10 Yıl Vadeli Benchmark TL tahvil	17,71%	17,72%	-0,06%	

CDS ve Eurobond Piyasası

	KAPANIŞ	PİYASA	% Günlük Değişim	YORUM
5 Yıl Turkey USD Eurobond-05.02.2025	5,05%	5,05%	0,00%	• Türkiye'nin 5 yıllık kredi iflas takası primi (CDS), 396/400 seviyesinde işlem gördü.
5 Yıl Turkey EUR Eurobond 31.03.2025	3,62%	3,62%	0,00%	

Finansal Enstrümanlar ve Değişimleri

	Günlük Değişim			Haftalık Değişim		Yılbaşından Bugüne Değişim		Yıllık Değişim	
	KAPANIŞ	PİYASA	% Günlük Değişim	2.08.2021	Değişim	31.12.2020	Değişim	11.08.2020	Değişim
USD/TRY	8,6439	8,6480	0,05%	8,4250	2,65%	7,4300	16,39%	7,2025	20,07%
EUR/TRY	10,1313	10,1398	0,08%	9,9677	1,73%	9,0800	11,67%	8,4855	19,50%
SEPET DEĞERİ	9,3835	9,3922	0,09%	9,1378	2,78%	8,2550	13,78%	7,8440	19,74%
EUR/USD	1,1737	1,1727	-0,09%	1,1900	-1,45%	1,2200	-3,88%	1,1782	-0,47%
GBP/USD	1,3844	1,3851	0,05%	1,3900	-0,35%	1,3700	1,10%	1,3032	6,28%
TCMB POLİTİKA FAİZ ORANI	19,00%	19,00%	0,00%	19,00%	0,00%	12,00%	7,00%	8,25%	10,75%
2 Yıl Vadeli Benchmark TL tahvil	18,38%	18,39%	0,05%	17,73%	0,66%	14,52%	3,87%	14,01%	4,38%
10 Yıl Vadeli Benchmark TL tahvil	17,13%	17,43%	1,75%	18,39%	-0,96%	12,51%	4,92%	14,16%	3,27%
5Y TURKEY CDS	385,00	385,00	0,00	407,0	-5,41%	306,47	25,62%	546,68	-29,57%
VIX Volatilite Endeksi	16,72	16,82	0,10	19,26	-2,44	22,75	-5,93	24,03	-7,21

	KAPANIŞ	PİYASA	% Günlük Değişim	Merkez Bankaları Toplantı Tarihleri		
				Merkez Bankası - Ülke	Toplantı Tarihi	
USD FED FAİZ ORANI	0,25%	0,25%	0,00%			
10 YIL VADELİ Amerikan tahvili	1,32%	1,32%	-0,14%			
EUR ECB FAİZ ORANI	-0,50%	-0,50%	0,00%	FED - ABD		22.09.2021
10 YIL VADELİ ALMAN tahvili	-0,46%	-0,47%	1,75%	ECB - Euro Bölgesi		9.09.2021
GBP BOE FAİZ ORANI	0,10%	0,10%	0,00%	BOJ - Japonya		22.09.2021
10 YIL VADELİ İNGİLTERE tahvili	0,59%	0,58%	-0,68%	BOE - Birleşik Krallık		5.08.2021
XAU/USD	1729,46	1735,65	0,36%	TCMB - Türkiye		12.08.2021
BRENT	69,2	70,1	1,30%			

AÇIK
YATIRIM

Burada yer alan yatırım bilgi, yorum ve tavsiyeleri yatırım danışmanlığı kapsamında değildir. Yatırım danışmanlığı hizmeti, yetkili kuruluşlar tarafından kişilerin risk ve getiri tercihleri dikkate alınarak kişiye özel sunulmaktadır. Burada yer alan bilgi, yorum ve tavsiyeler ise genel niteliktedir. Bu nedenle, sadece burada yer alan bilgilere, yorum ve tavsiyelere dayanarak yatırım kararı verilmesi beklentilerinize uygun sonuçlar doğurmayabilir. Bu rapordaki bilgi ve fikirler, Turkish Bank A.Ş ve Turkish Yatırım Menkul Değerler A.Ş. tarafından güvenilir olduğuna inanılan kaynaklardan derlenerek bilgi amaçlı hazırlanmıştır. Turkish Bank A.Ş ve Turkish Yatırım Menkul Değerler A.Ş. bu bilgilerin doğruluğu, tamlığı veya bütünlüğü konusunda bir garanti vermez. Analistler, görüş ve tahminlerini haber vermeksizin her zaman değiştirme hakkına sahiptirler. Bu rapor sadece bilgi vermek amacıyla hazırlanmıştır. Turkish Bank A.Ş ve Turkish Yatırım Menkul Değerler A.Ş. , personeli ve danışmanları, bu rapordaki bilgilerin eksik ve/veya hatalı olması veya sair sebeple hiçbir şart altında sorumlu tutulamaz. Turkish Bank A.Ş ve Turkish Yatırım Menkul Değerler A.Ş. bu raporda yer alan bilgi, yorum ve tavsiyeler tahtında herhangi bir taahhüdü tazammun etmemektedir.