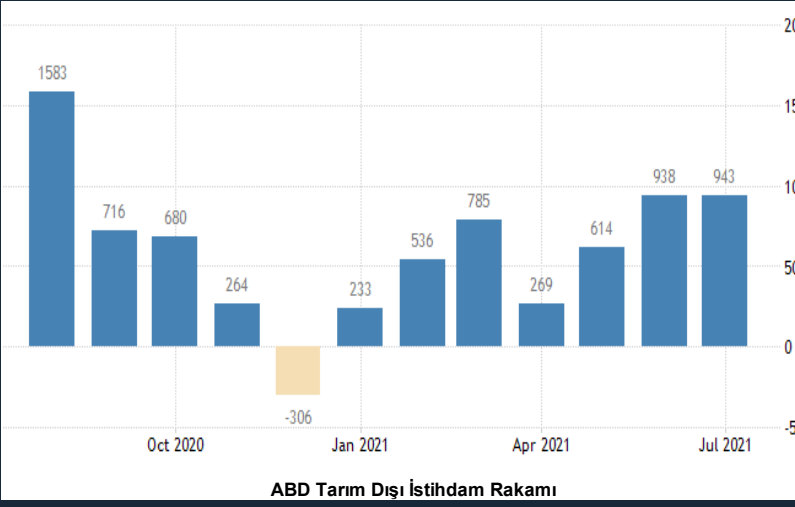


## ABD'de Güçlü Gelen İstihdam Verisi Sonrası Borsalar Yeni Rekorlar Kırmaya Devam Ediyor.



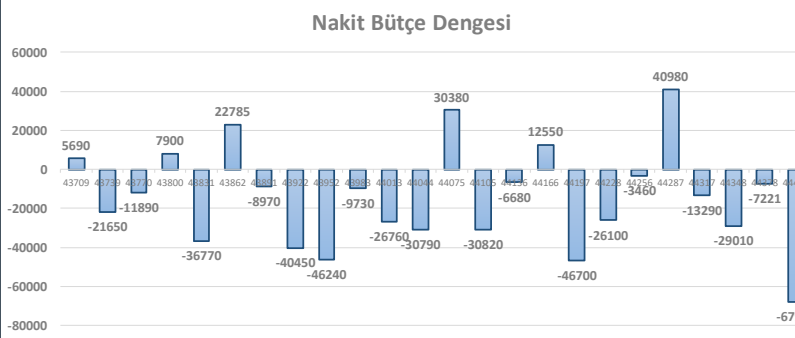
- ABD'de gelen olumlu verilerle endeksler yeni rekorlar kırarak haftayı kapattı. Dow Jones %0,41, S&P500 %0,17 artarken, Nasdaq -%0,40 düştü. ABD 10 yıllık tahvilleri beklenenden güçlü gelen istihdam verisi sonrası satıcılı bir seyr izledi ve tahviller günü **1.3020**'den kapattı.
- Almanya'da Haziran ayı sanayi üretimi rakamı %0,5 beklentiye karşılık **-%1,3** ile kötü geldi. ABD'de Temmuz ayı tarım dışı istihdam verisi 870bin beklentiye karşılık **943bin** ile oldukça kuvvetli geldi. İşsizlik oranı ise %5,7 beklentiye karşılık **%5,4** ile düşük geldi.
- Dolar endeksi; güçlü gelen tarım dışı istihdam verisi sonrası alıcılı bir seyr izleyerek **92,78** seviyesine yükseldi. EUR/USD paritesi düşerek **1.1764**'den işlem gördü.
- Ons altın; geçen hafta Fed'den gelen şahin açıklamalara verilmemiş olan gecikmiş tepki ve stop-loss emirlerinin çalışmasıyla Asya piyasalarında 1693 seviyelerine geri çekildikten sonra tepki alımlarıyla **1.763** dolar seviyesine yükseldi.
- Ham petrol fiyatları Dünya genelinde Kovid-19 Delta varyantındaki artış ve hava trafiğindeki düşüş nedeniyle **70-71** dolar bandında tutunmaya çalışıyor.

## Piyasada Takip Edilecek Gelişmeler

Son 5 gün	
Period: 5 Day	Basket: Emerging Markets (T) Base: USD
Range: 08/02/21 - 08/09/21	Total Returns (%)
1) Argentine Peso	ARS 0.45
2) Indonesian Rupiah	IDR 0.41
3) Indian Rupee	INR 0.24
4) Hungarian Forint	HUF -0.28
5) Russian Ruble	RUB -0.46
6) Mexican Peso	MXN -0.75
7) Brazilian Real	BRL -0.99
8) Polish Zloty	PLN -1.31
9) South African Rand	ZAR -1.58
10) Turkish Lira	TRY -2.73

Yılbaşından Bugüne	
Period: Year To Date	Basket: Emerging Markets (T) Base: USD
Range: 12/31/20 - 08/09/21	Total Returns (%)
1) Argentine Peso	ARS 9.74
2) Russian Ruble	RUB 4.66
3) South African Rand	ZAR 2.88
4) Mexican Peso	MXN 2.17
5) Indian Rupee	INR 1.41
6) Brazilian Real	BRL 1.24
7) Indonesian Rupiah	IDR -0.04
8) Hungarian Forint	HUF -0.89
9) Turkish Lira	TRY -1.42
10) Polish Zloty	PLN -3.89

## Yurt İçi Piyasalar



- Dolar/TL paritesi, doların son gelen olumlu verilerle global piyasalardaki güçlenmesini sürdürmesiyle yükselerek **8,5975** seviyesinden kapandı.
- Hazine ve Maliye Bakanlığı'nın açıklamasına göre Temmuz'da nakit bütçe dengesi 67,9 milyar TL açık verdi. Böylelikle aylık bazda rekor açık kaydedildi. Ocak-Temmuz dönemine bakıldığında toplam nakit bütçe açığı 106 milyar TL'yi aştı.
- Bist-100 endeksi günün genelinde yatay ve dalgalı bir seyr izledi ve %0,21 artarak **1.434,76** puandan kapattı.

## Piyasada Takip Edilecek Gelişmeler

Yurt dışı piyasalarda takip edilecek önemli makroekonomik gelişmeler	Yurtdışında Almanya ithalat, ihracat ve ticaret dengesi rakamları ve Amerika'da iş imkanları ve personel değişim oranı verileri takip edilecek.
Yurt içi piyasalarda takip edilecek önemli makroekonomik gelişmeler	Yurtiçinde bugün açıklanacak bir veri bulunmamaktadır.

## ABD'de Güçlü Gelen İstihdam Verisi Sonrası Borsalar Yeni Rekorlar Kırmaya Devam Ediyor.

## Benchmark Tahvil Verimleri






	7.08.2021	8.08.2021	% Günlük Değişim	YORUM
2 Yıl Vadeli Benchmark TL tahvil	18,73%	18,59%	0,75%	İki yıllık tahvil faizleri 0,14 puan azalarak <b>18,59%</b> seviyesinden, 10 yıllık tahvil faizleri de 0,10 puan artarak günü <b>17,81</b> seviyesinden tamamladı.
5 Yıl Vadeli Benchmark TL tahvil	18,46%	18,39%	0,38%	
10 Yıl Vadeli Benchmark TL tahvil	17,71%	17,81%	-0,56%	

## CDS ve Eurobond Piyasası

	KAPANIŞ	PİYASA	% Günlük Değişim	YORUM
5 Yıl Turkey USD Eurobond-05.02.2025	4,88%	4,88%	<b>0,00%</b>	• Türkiye'nin 5 yıllık kredi iflas takası primi (CDS), <b>393/397</b> seviyesinde işlem gördü.
5 Yıl Turkey EUR Eurobond 31.03.2025	3,55%	3,55%	<b>0,00%</b>	

## Finansal Enstrümanlar ve Değişimleri

	Günlük Değişim			Haftalık Değişim		Yılbaşından Bugüne Değişim		Yıllık Değişim	
	KAPANIŞ	PİYASA	% Günlük Değişim	1.08.2021	Değişim	31.12.2020	Değişim	10.08.2020	Değişim
USD/TRY	8,6160	8,6600	<b>0,51%</b>	8,3850	3,28%	7,4300	16,55%	7,3329	18,10%
EUR/TRY	10,1456	10,1789	<b>0,33%</b>	9,9677	2,12%	9,0800	12,10%	8,6078	18,25%
SEPET DEĞERİ	9,3808	9,4124	<b>0,34%</b>	9,1700	2,64%	8,2550	14,02%	7,9704	18,09%
EUR/USD	1,1760	1,1754	<b>-0,05%</b>	1,1900	-1,23%	1,2200	-3,66%	1,1739	0,13%
GBP/USD	1,3871	1,3872	<b>0,01%</b>	1,3900	-0,20%	1,3700	1,26%	1,3048	6,32%
TCMB POLİTİKA FAİZ ORANI	19,00%	19,00%	<b>0,00%</b>	19,00%	0,00%	12,00%	7,00%	8,25%	10,75%
2 Yıl Vadeli Benchmark TL tahvil	18,38%	18,59%	<b>1,14%</b>	18,73%	-0,14%	14,52%	4,07%	13,37%	5,22%
10 Yıl Vadeli Benchmark TL tahvil	17,71%	17,81%	<b>0,56%</b>	17,71%	0,10%	12,51%	5,30%	14,52%	3,29%
5Y TURKEY CDS	397,00	397,00	<b>0,00</b>	407,0	-2,46%	306,47	29,54%	569,68	-30,31%
VIX Volatilite Endeksi	15,62	15,70	<b>0,08</b>	19,26	-3,56	22,75	-7,05	22,13	-6,43

	KAPANIŞ	PİYASA	% Günlük Değişim	Merkez Bankaları Toplantı Tarihleri		
				Merkez Bankası - Ülke	Toplantı Tarihi	
USD FED FAİZ ORANI	0,25%	0,25%	0,00%			
10 YIL VADELİ Amerikan tahvili	1,29%	1,30%	0,95%			
EUR ECB FAİZ ORANI	-0,50%	-0,50%	0,00%	FED - ABD		22.09.2021
10 YIL VADELİ ALMAN tahvili	-0,45%	-0,46%	2,21%	ECB - Euro Bölgesi		9.09.2021
GBP BOE FAİZ ORANI	0,10%	0,10%	0,00%	BOJ - Japonya		22.09.2021
10 YIL VADELİ İNGİLTERE tahvili	0,61%	0,60%	-1,63%	BOE - Birleşik Krallık		23.09.2021
XAU/USD	1762,69	1746,31	-0,93%	TCMB - Türkiye		12.08.2021
BRENT	70,28	69,06	-1,74%			

AÇIK  
YATIRIM

Burada yer alan yatırım bilgi, yorum ve tavsiyeleri yatırım danışmanlığı kapsamında değildir. Yatırım danışmanlığı hizmeti, yetkili kuruluşlar tarafından kişilerin risk ve getiri tercihleri dikkate alınarak kişiye özel sunulmaktadır. Burada yer alan bilgi, yorum ve tavsiyeler ise genel niteliktedir. Bu nedenle, sadece burada yer alan bilgilere, yorum ve tavsiyelere dayanarak yatırım kararı verilmesi beklentilerinize uygun sonuçlar doğurmayabilir. Bu rapordaki bilgi ve fikirler, Turkish Bank A.Ş ve Turkish Yatırım Menkul Değerler A.Ş. tarafından güvenilir olduğuna inanılan kaynaklardan derlenerek bilgi amaçlı hazırlanmıştır. Turkish Bank A.Ş ve Turkish Yatırım Menkul Değerler A.Ş. bu bilgilerin doğruluğu, tamlığı veya bütünlüğü konusunda bir garanti vermez. Analistler, görüş ve tahminlerini haber vermeksizin her zaman değiştirme hakkına sahiptirler. Bu rapor sadece bilgi vermek amacıyla hazırlanmıştır. Turkish Bank A.Ş ve Turkish Yatırım Menkul Değerler A.Ş. , personeli ve danışmanları, bu rapordaki bilgilerin eksik ve/veya hatalı olması veya sair sebeple hiçbir şart altında sorumlu tutulamaz. Turkish Bank A.Ş ve Turkish Yatırım Menkul Değerler A.Ş. bu raporda yer alan bilgi, yorum ve tavsiyeler tahtında herhangi bir taahhüdü tazammun etmemektedir.