

ABD'de Artan Risk İştahı Borsalarda Yeni Rekorları Beraberinde Getirdi.



- ABD'de olumlu gelen 2. çeyrek bilançoları Delta varyantındaki endişeleri baskıladı ve endeksler yeni rekorlar kırarak kapandı. Dow Jones %0,78, S&P500 %0,60, Nasdaq %0,78 arttı. ABD 10 yıllık tahvilleri risk iştahındaki artışın etkisiyle satıcı bir seyr izledi ve tahviller günü 1.2110'dan kapattı.
- Almanya fabrika siparişleri Haziran ayında %1,9 olan beklentinin oldukça üzerinde %4,1 olarak gerçekleşti. İngiltere Merkez Bankası politika faizini %0,10'da sabit tuttu ve varlık alım programında değişikliğe gitmedi. Temmuz'da İngiltere inşaat PMI rakamı beklenen 64'ün çok altında 58,7 olarak gerçekleşti. ABD'de işsizlik başvuruları beklenen 384bin rakamının üzerinde 385bin oldu. ABD ticaret dengesi -74,10milyar doların üzerinde -75,70milyar dolar olarak gerçekleşti.
- Dolar endeksi; tarım dışı istihdam verisi öncesi hafif alıcılı ve sakin bir seyr izleyerek **92,28** seviyesine yükseldi. EUR/USD paritesi düşerek **1.1835**den işlem gördü.
- Ons altın; dolardaki hafif alıcılı seyrin etkisiyle **1.804** dolar seviyesine geriledi.
- Ham petrol fiyatları Dünya genelinde Kovid-19 Delta varyantındaki artış ve hava trafiğindeki düşüş nedeniyle **70-71** dolar seviyelerinde tutunmaya çalışıyor.

Piyasada Takip Edilecek Gelişmeler

Son 5 gün		Yılbaşından Bugüne	
Period	Range	Period	Range
5 Day	07/30/21 - 08/06/21	Year To Date	12/31/20 - 08/06/21
Basket	Emerging Markets (T)	Basket	Emerging Markets (T)
Base	USD	Base	USD
Total Returns (%)		Total Returns (%)	
1) Hungarian Forint	HUF 0.99	1) Argentine Peso	ARS 9.63
2) Indonesian Rupiah	IDR 0.74	2) Russian Ruble	RUB 5.16
3) South African Rand	ZAR 0.55	3) South African Rand	ZAR 3.73
4) Indian Rupee	INR 0.38	4) Mexican Peso	MXN 2.62
5) Argentine Peso	ARS 0.37	5) Indian Rupee	INR 1.43
6) Russian Ruble	RUB 0.20	6) Brazilian Real	BRL 0.88
7) Polish Zloty	PLN 0.05	7) Indonesian Rupiah	IDR 0.01
8) Mexican Peso	MXN -0.31	8) Hungarian Forint	HUF -0.31
9) Turkish Lira	TRY -0.45	9) Turkish Lira	TRY -0.31
10) Brazilian Real	BRL -0.61	10) Polish Zloty	PLN -2.82

Yurt İçi Piyasalar



- Dolar/TL paritesi doların global piyasalardaki güçlenmesini sürdürmesiyle yükselerek 8,5275 seviyesinden kapandı.
- Yurt içi yerleşiklerin döviz mevduatı, 30 Temmuz haftasında 1 milyar 332,1 milyon dolar artış gösterdi. Bir önceki hafta 230 milyar 314,60 milyon dolar olan yurt içi yerleşiklerin döviz mevduatı 30 Temmuz ile sona eren haftada 231 milyar 646,70 milyon dolara geldi.
- Bist-100 endeksi günün genelinde dünya borsalarına paralel olarak alıcılı bir seyr izledi ve %1,27 artarak **1.431,78** puandan kapattı.

Piyasada Takip Edilecek Gelişmeler

Yurt dışı piyasalarda takip edilecek önemli makroekonomik gelişmeler	Yurtdışında Almanya'da Haziran ayı sanayi üretimi, ABD'de Temmuz ayı tarım dışı istihdam ve işsizlik oranı verileri takip edilecek.
Yurt içi piyasalarda takip edilecek önemli makroekonomik gelişmeler	Yurtiçinde Hazine Temmuz ayı nakit dengesi verisini açıklayacak.

ABD'de Artan Risk İştahı Borsalarda Yeni Rekorları Beraberinde Getirdi.

Benchmark Tahvil Verimleri






	4.08.2021	5.08.2021	% Günlük Değişim	YORUM
2 Yıl Vadeli Benchmark TL tahvil	18,73%	18,73%	0,00%	İki yıllık tahvil sabit kalarak 18,73% seviyesinden, 10 yıllık tahvil faizleri de 0,2 puan artarak günü 17,38% seviyesinden tamamladı.
5 Yıl Vadeli Benchmark TL tahvil	18,46%	18,39%	0,38%	
10 Yıl Vadeli Benchmark TL tahvil	17,36%	17,38%	-0,12%	

CDS ve Eurobond Piyasası

	KAPANIŞ	PİYASA	% Günlük Değişim	YORUM
5 Yıl Turkey USD Eurobond-05.02.2025	4,89%	4,89%	0,00%	• Türkiye'nin 5 yıllık kredi iflas takası primi (CDS), 385/390 seviyesinde işlem gördü.
5 Yıl Turkey EUR Eurobond 31.03.2025	3,55%	3,55%	0,00%	

Finansal Enstrümanlar ve Değişimleri

	Günlük Değişim			Haftalık Değişim		Yılbaşından Bugüne Değişim		Yıllık Değişim	
	KAPANIŞ	PİYASA	% Günlük Değişim	29.07.2021	Değişim	31.12.2020	Değişim	7.08.2020	Değişim
USD/TRY	8,5240	8,5400	0,19%	9,4900	-10,01%	7,4300	14,94%	7,2911	17,13%
EUR/TRY	10,0911	10,1020	0,11%	10,0800	0,22%	9,0800	11,26%	8,5934	17,56%
SEPET DEĞERİ	9,3042	9,3199	0,17%	9,2600	0,65%	8,2550	12,90%	7,9423	17,35%
EUR/USD	1,1832	1,1827	-0,04%	1,1900	-0,61%	1,2200	-3,06%	1,1736	0,78%
GBP/USD	1,3928	1,3928	0,00%	1,4000	-0,51%	1,3700	1,66%	1,3070	6,56%
TCMB POLİTİKA FAİZ ORANI	19,00%	19,00%	0,00%	19,00%	0,00%	12,00%	7,00%	8,25%	10,75%
2 Yıl Vadeli Benchmark TL tahvil	18,73%	18,73%	0,00%	18,36%	0,37%	14,52%	4,21%	12,99%	5,74%
10 Yıl Vadeli Benchmark TL tahvil	17,36%	17,52%	0,92%	17,52%	0,00%	12,51%	5,01%	14,39%	3,13%
5Y TURKEY CDS	390,00	390,00	0,00	407,0	-4,18%	306,47	27,26%	573,69	-32,02%
VIX Volatilite Endeksi	15,62	15,70	0,08	17,50	-1,80	22,75	-7,05	22,21	-6,51

	KAPANIŞ	PİYASA	% Günlük Değişim	Merkez Bankaları Toplantı Tarihleri		
				Merkez Bankası - Ülke	Toplantı Tarihi	
USD FED FAİZ ORANI	0,25%	0,25%	0,00%			
10 YIL VADELİ Amerikan tahvili	1,22%	1,24%	2,02%			
EUR ECB FAİZ ORANI	-0,50%	-0,50%	0,00%	FED - ABD		22.09.2021
10 YIL VADELİ ALMAN tahvili	-0,50%	-0,49%	-1,41%	ECB - Euro Bölgesi		9.09.2021
GBP BOE FAİZ ORANI	0,10%	0,10%	0,00%	BOJ - Japonya		22.09.2021
10 YIL VADELİ İNGİLTERE tahvili	0,53%	0,53%	0,19%	BOE - Birleşik Krallık		23.09.2021
XAU/USD	1804,01	1799,70	-0,24%	TCMB - Türkiye		12.08.2021
BRENT	71,19	71,77	0,81%			

AÇIK
YATIRIM

Burada yer alan yatırım bilgi, yorum ve tavsiyeleri yatırım danışmanlığı kapsamında değildir. Yatırım danışmanlığı hizmeti, yetkili kuruluşlar tarafından kişilerin risk ve getiri tercihleri dikkate alınarak kişiye özel sunulmaktadır. Burada yer alan bilgi, yorum ve tavsiyeler ise genel niteliktedir. Bu nedenle, sadece burada yer alan bilgilere, yorum ve tavsiyelere dayanarak yatırım kararı verilmesi beklentilerinize uygun sonuçlar doğurmayabilir. Bu rapordaki bilgi ve fikirler, Turkish Bank A.Ş ve Turkish Yatırım Menkul Değerler A.Ş. tarafından güvenilir olduğuna inanılan kaynaklardan derlenerek bilgi amaçlı hazırlanmıştır. Turkish Bank A.Ş ve Turkish Yatırım Menkul Değerler A.Ş. bu bilgilerin doğruluğu, tamlığı veya bütünlüğü konusunda bir garanti vermez. Analistler, görüş ve tahminlerini haber vermeksizin her zaman değiştirme hakkına sahiptirler. Bu rapor sadece bilgi vermek amacıyla hazırlanmıştır. Turkish Bank A.Ş ve Turkish Yatırım Menkul Değerler A.Ş., personeli ve danışmanları, bu rapordaki bilgilerin eksik ve/veya hatalı olması veya sair sebeple hiçbir şart altında sorumlu tutulamaz. Turkish Bank A.Ş ve Turkish Yatırım Menkul Değerler A.Ş. bu raporda yer alan bilgi, yorum ve tavsiyeler tahtında herhangi bir taahhüdü tazammun etmemektedir.