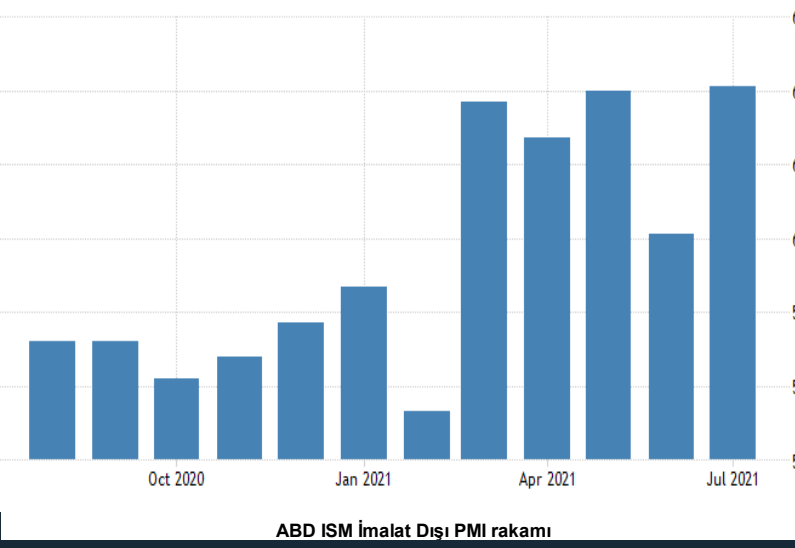


## ABD'de Açıklanan Veriler ile Borsalar Geriledi.



ABD ISM İmalat Dışı PMI rakamı

- ABD'de Delta varyantı endişeleri ve endüstriyel emtia fiyatlarının etkisiyle borsalar satış ağırlıklıydı, teknoloji hisseleri düşüşe bir miktar fren oldu. Dow Jones -%0,92, S&P500 -%0,46 düşerken, Nasdaq %0,13 arttı. ABD 10 yıllık tahvilleri açıklanan veriler ve FED'in borç tavanı ile aldığı kararlar sonrası 1.13-1.21 bandında dalgalı seyrine devam ediyor, tahviller günü 1.1690'dan kapattı.
- Temmuz ayında Almanya hizmet PMI 61,8 ve Euro Bölgesi hizmet PMI 59,8 ile beklenenin altında; İngiltere hizmet PMI verisi ise 59,6 ile beklenenin üzerinde açıklandı. Euro bölgesi perakende satışlar rakamı Haziran'da %1,5 ile beklentinin altında kaldı. ABD'de ADP tarım dışı istihdam değişikliği rakamı 330bin ile beklentinin altında, ISM imalat dışı PMI Temmuz rakamı 64,1 ile beklenenden iyi açıklandı.
- Dolar endeksi; açıklanan verilerden gelen karışık sinyallere karşılık özellikle Euro bölgesinden gelen zayıf verilerin etkisiyle **92,27** seviyesine yükseldi. ABD'den gelen ADP (Özel Sektör İstihdam verisi ) beklentilerin altında kalsa da ISM hizmet verisinin beklenenden yüksek gelmesi ve birkaç gündür fed başkanlarından gelen varlık alımlarının azatılması ile ilgili şahin açıklamalar önce St .Louis Fed Başkanı James Bullard ve dün Fed başkan yardımcısı Clarida; EUR/USD paritesini aşağıya çekti.
- Ons altın; istihdam verisinin kötü gelmesiyle 1.831 dolara kadar yükseldikten sonra PMI verisinin olumlu etkisiyle **1.812** dolar seviyesinden kapandı.
- Ham petrol fiyatları ABD ham petrol stokları ve Delta varyantındaki artış ile hava trafiğindeki düşüş nedeniyle **70** dolara kadar geriledi.

## Piyasada Takip Edilecek Gelişmeler

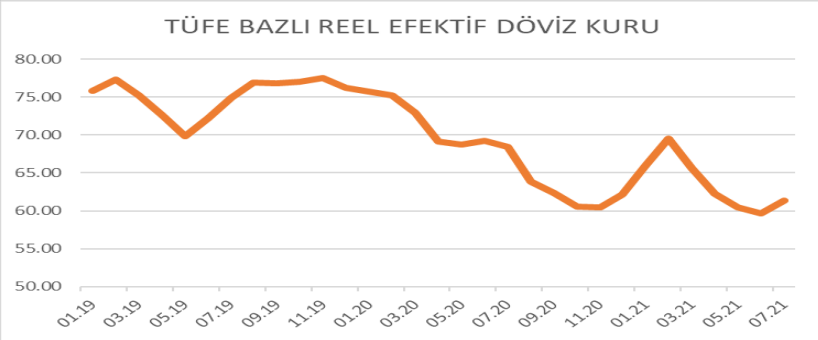
## Son 5 gün

Period	5 Day	Basket	Emerging Markets (T)	Base	USD
Range	07/29/21	-	08/05/21		
Total Returns (%)					
1)	South African Rand	ZAR	1.45		
2)	Indonesian Rupiah	IDR	1.01		
3)	Hungarian Forint	HUF	0.49		
4)	Argentine Peso	ARS	0.38		
5)	Indian Rupee	INR	0.13		
6)	Polish Zloty	PLN	0.09		
7)	Russian Ruble	RUB	0.08		
8)	Turkish Lira	TRY	-0.10		
9)	Mexican Peso	MXN	-0.48		
10)	Brazilian Real	BRL	-1.60		

## Yılbaşından Bugüne

Period	Year To Date	Basket	Emerging Markets (T)	Base	USD
Range	12/31/20	-	08/05/21		
Total Returns (%)					
1)	Argentine Peso	ARS	9.56		
2)	South African Rand	ZAR	5.03		
3)	Russian Ruble	RUB	5.03		
4)	Mexican Peso	MXN	2.54		
5)	Brazilian Real	BRL	2.42		
6)	Indian Rupee	INR	1.36		
7)	Indonesian Rupiah	IDR	0.11		
8)	Turkish Lira	TRY	0.04		
9)	Hungarian Forint	HUF	-0.37		
10)	Polish Zloty	PLN	-2.72		

## Yurt İçi Piyasalar



- Dolar/TL paritesi doların global güçlenmesinin etkisiyle yükselerek **8,4750** seviyesinden kapandı.
- TÜFE bazlı reel efektif döviz kuru Temmuz'da 61,31 oldu ve tarihi dip seviyeden döndü. Haziran ayında reel efektif döviz kuru 59,65 ile tarihi dip seviyesini görmüştü.
- Bist-100 endeksi günün genelinde alıcılı bir seyr izledi ve %0,35 artarak **1.413,80** puandan kapattı.

## Piyasada Takip Edilecek Gelişmeler

## Yurt dışı piyasalarda takip edilecek önemli makroekonomik gelişmeler

Yurtdışında Almanya fabrika siparişleri, İngiltere Merkez Bankası faiz kararı ve inşaat PMI ile ABD'de işsizlik başvuruları ve ticaret dengesi verileri takip edilecek.

## Yurt içi piyasalarda takip edilecek önemli makroekonomik gelişmeler

Yurtiçinde Merkez Bankası haftalık para ve banka istatistiklerini açıklayacak.

## ABD'de Açıklanan Veriler ile Borsalar Geriledi.

## Benchmark Tahvil Verimleri






	3.08.2021	4.08.2021	% Günlük Değişim	YORUM
2 Yıl Vadeli Benchmark TL tahvil	18,59%	18,59%	0,00%	İki yıllık tahvil sabit kalarak <b>18,59%</b> seviyesinden, 10 yıllık tahvil faizleri de 0,19 puan azalarak günü <b>17,36%</b> seviyesinden tamamladı.
5 Yıl Vadeli Benchmark TL tahvil	18,46%	18,39%	0,38%	
10 Yıl Vadeli Benchmark TL tahvil	17,17%	17,36%	-1,09%	

## CDS ve Eurobond Piyasası

	KAPANIŞ	PİYASA	% Günlük Değişim	YORUM
5 Yıl Turkey USD Eurobond-05.02.2025	4,86%	4,86%	0,00%	• Türkiye'nin 5 yıllık kredi iflas takası primi (CDS), <b>383/387</b> seviyesinde işlem gördü.
5 Yıl Turkey EUR Eurobond 31.03.2025	3,55%	3,55%	0,00%	

## Finansal Enstrümanlar ve Değişimleri

	Günlük Değişim			Haftalık Değişim		Yılbaşından Bugüne Değişim		Yıllık Değişim	
	KAPANIŞ	PİYASA	% Günlük Değişim	28.07.2021	Değişim	31.12.2020	Değişim	6.08.2020	Değişim
USD/TRY	8,4727	8,5450	0,85%	8,5446	0,00%	7,4300	15,01%	7,2362	18,09%
EUR/TRY	10,0334	10,1238	0,90%	10,0929	0,31%	9,0800	11,50%	8,5961	17,77%
SEPET DEĞERİ	9,2563	9,3331	0,83%	9,3454	-0,13%	8,2550	13,06%	7,9162	17,90%
EUR/USD	1,1835	1,1836	0,01%	1,1827	0,08%	1,2200	-2,98%	1,1786	0,42%
GBP/USD	1,3885	1,3905	0,14%	1,3900	0,04%	1,3700	1,50%	1,3051	6,54%
TCMB POLİTİKA FAİZ ORANI	19,00%	19,00%	0,00%	19,00%	0,00%	12,00%	7,00%	8,25%	10,75%
2 Yıl Vadeli Benchmark TL tahvil	18,38%	18,59%	1,14%	18,73%	-0,14%	14,52%	4,07%	12,26%	6,33%
10 Yıl Vadeli Benchmark TL tahvil	17,13%	17,38%	1,46%	17,71%	-0,33%	12,51%	4,87%	14,28%	3,10%
5Y TURKEY CDS	387,00	387,00	0,00	407,0	-4,91%	306,47	26,28%	595,41	-35,00%
VIX Volatilite Endeksi	15,62	15,70	0,08	18,31	-2,61	22,75	-7,05	22,65	-6,95

	KAPANIŞ	PİYASA	% Günlük Değişim	Merkez Bankaları Toplantı Tarihleri		
				Merkez Bankası - Ülke	Toplantı Tarihi	
USD FED FAİZ ORANI	0,25%	0,25%	0,00%			
10 YIL VADELİ Amerikan tahvili	1,18%	1,18%	-0,18%			
EUR ECB FAİZ ORANI	-0,50%	-0,50%	0,00%	FED - ABD		22.09.2021
10 YIL VADELİ ALMAN tahvili	-0,49%	-0,50%	1,43%	ECB - Euro Bölgesi		9.09.2021
GBP BOE FAİZ ORANI	0,10%	0,10%	0,00%	BOJ - Japonya		22.09.2021
10 YIL VADELİ İNGİLTERE tahvili	0,51%	0,52%	1,17%	BOE - Birleşik Krallık		5.08.2021
XAU/USD	1811,41	1809,00	-0,13%	TCMB - Türkiye		12.08.2021
BRENT	70,29	69,85	-0,63%			

AÇIK  
YATIRIM

Burada yer alan yatırım bilgi, yorum ve tavsiyeleri yatırım danışmanlığı kapsamında değildir. Yatırım danışmanlığı hizmeti, yetkili kuruluşlar tarafından kişilerin risk ve getiri tercihleri dikkate alınarak kişiye özel sunulmaktadır. Burada yer alan bilgi, yorum ve tavsiyeler ise genel niteliktedir. Bu nedenle, sadece burada yer alan bilgilere, yorum ve tavsiyelere dayanarak yatırım kararı verilmesi beklentilerinize uygun sonuçlar doğurmayabilir. Bu rapordaki bilgi ve fikirler, Turkish Bank A.Ş ve Turkish Yatırım Menkul Değerler A.Ş. tarafından güvenilir olduğuna inanılan kaynaklardan derlenerek bilgi amaçlı hazırlanmıştır. Turkish Bank A.Ş ve Turkish Yatırım Menkul Değerler A.Ş. bu bilgilerin doğruluğu, tamlığı veya bütünlüğü konusunda bir garanti vermez. Analistler, görüş ve tahminlerini haber vermeksizin her zaman değiştirme hakkına sahiptirler. Bu rapor sadece bilgi vermek amacıyla hazırlanmıştır. Turkish Bank A.Ş ve Turkish Yatırım Menkul Değerler A.Ş. , personeli ve danışmanları, bu rapordaki bilgilerin eksik ve/veya hatalı olması veya sair sebeple hiçbir şart altında sorumlu tutulamaz. Turkish Bank A.Ş ve Turkish Yatırım Menkul Değerler A.Ş. bu raporda yer alan bilgi, yorum ve tavsiyeler tahtında herhangi bir taahhüdü tazammun etmemektedir.