

ABD'de Büyümenin Temposu İle İlgili Kaygılar Borsalarda Satış Getirdi.

ABD ISM İmalat PMI



ABD ISM İmalat PMI

- ABD'de imalat PMI verisinin beklentinin altında gelmesi büyümenin temposu ile ilgili kaygı yaratınca borsalarda satış baskısı arttı. Dow Jones -%0,28, S&P500 -%0,18 düşerken Nasdaq %0,06 arttı. ABD 10 yıllık tahvillerinde düşüş devam ediyor, tahviller 1.1460 seviyesine kadar geriledikten sonra günü 1.1780'den kapattı.
- Almanya perakende satışları %4,2 ile %2'lik beklentinin çok üzerinde arttı. Almanya imalat PMI 65,9 ve Euro Bölgesi imalat PMI 62,8 ile beklentilerden iyi ve İngiltere imalat PMI 60,4 ile beklentiler çerçevesinde geldi. ABD'de üretim PMI 63,4 ile beklenenden iyi ve ISM imalat PMI 59,5 ile beklenen 60,9 rakamından düşük geldi.
- Dolar endeksi; **92,00** seviyesinde yatay ve sakin bir seyriz izledi. EUR/USD paritesi dolardaki sakinliğin etkisiyle **1.1874** seviyesinden işlem gördü.
- Ons altın; yatay bir seyriz izleyerek **1.813** dolar seviyesinden kapandı.
- Ham petrol fiyatlarında kararsız durum devam ediyor. Delta varyantı endişelerine karşılık seyahat talebindeki canlanma ile petrol fiyatları **75,00** dolar seviyesinde yatay bir seyriz izledi.

Piyasada Takip Edilecek Gelişmeler

Son 5 gün

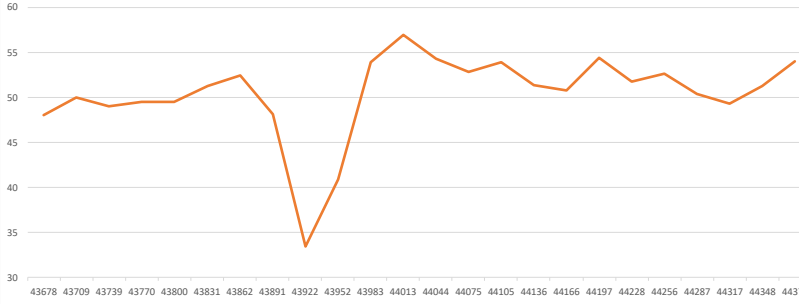
Period	5 Day	Basket	Emerging Markets (T)	Base	USD
Range	07/27/21	-	08/03/21		
Total Returns (%)					
1)	Türkisch Lira	TRY			3.09
2)	South African Rand	ZAR			2.74
3)	Hungarian Forint	HUF			1.22
4)	Polish Zloty	PLN			1.17
5)	Russian Ruble	RUB			1.11
6)	Indonesian Rupiah	IDR			1.03
7)	Mexican Peso	MXN			0.71
8)	Argentine Peso	ARS			0.37
9)	Indian Rupee	INR			0.29
10)	Brazilian Real	BRL			0.04

Yılbaşından Bugüne

Period	Year To Date	Basket	Emerging Markets (T)	Base	USD
Range	12/31/20	-	08/03/21		
Total Returns (%)					
1)	Argentine Peso	ARS			9.38
2)	Russian Ruble	RUB			5.17
3)	South African Rand	ZAR			4.53
4)	Mexican Peso	MXN			2.96
5)	Brazilian Real	BRL			2.27
6)	Türkisch Lira	TRY			1.49
7)	Indian Rupee	INR			1.24
8)	Indonesian Rupiah	IDR			0.04
9)	Hungarian Forint	HUF			-0.56
10)	Polish Zloty	PLN			-2.63

Yurt İçi Piyasalar

Türkiye İmalat PMI



- Dolar/TL paritesi doların küresel zayıf seyrinin etkisiyle gerileyerek **8,3475**'ten kapandı. • İSO
- Temmuz ayı imalat PMI rakamı 51,3 seviyesinden 54'e yükseldi. Bunda Mayıs'taki kapanmadan sonra Kovid-19 kısıtlamalarının azaltılması ile iç ve dış talebin kuvvetlenmesinin etkisi çok fazladır.
- Bist-100 endeksi günün genelinde alıcılı bir seyriz izledi ve %0,48 artarak **1.399,65** puandan kapattı.

Piyasada Takip Edilecek Gelişmeler

Yurt dışı piyasalarda takip edilecek önemli makroekonomik gelişmeler

Yurtdışında Euro Bölgesi ÜFE, Amerika'da Haziran ayı fabrika siparişleri ve haftalık ham petrol stokları verileri takip edilecek.

Yurt içi piyasalarda takip edilecek önemli makroekonomik gelişmeler

Yurtiçinde TÜİK, Temmuz ayı enflasyon rakamlarını açıklayacak.

ABD'de Büyümenin Temposu İle İlgili Kaygılar Borsalarda Satış Getirdi.

Yurt içi piyasalarda takip edilecek önemli makroekonomik gelişmeler

Yurtiçinde TÜİK, Temmuz ayı enflasyon rakamlarını açıklayacak.

Benchmark Tahvil Verimleri






	1.08.2021	2.08.2021	% Günlük Değişim	YORUM
2 Yıl Vadeli Benchmark TL tahvil	18,73%	18,39%	1,85%	İki yıllık tahvil 0,34 puan azalarak 18,39% seviyesinden, 10 yıllık tahvil faizleri de 0,28 puan azalarak günü 17,43% seviyesinden tamamladı.
5 Yıl Vadeli Benchmark TL tahvil	18,46%	18,39%	0,38%	
10 Yıl Vadeli Benchmark TL tahvil	17,71%	17,43%	1,61%	

CDS ve Eurobond Piyasası

	KAPANIŞ	PİYASA	% Günlük Değişim	YORUM
5 Yıl Turkey USD Eurobond-05.02.2025	4,81%	4,81%	0,00%	• Türkiye'nin 5 yıllık kredi iflas takası primi (CDS), 378/382 seviyesinde işlem gördü.
5 Yıl Turkey EUR Eurobond 31.03.2025	3,48%	3,48%	0,00%	

Finansal Enstrümanlar ve Değişimleri

	Günlük Değişim			Haftalık Değişim		Yılbaşından Bugüne Değişim		Yıllık Değişim	
	KAPANIŞ	PİYASA	% Günlük Değişim	26.07.2021	Değişim	31.12.2020	Değişim	4.08.2020	Değişim
USD/TRY	8,3440	8,3100	-0,41%	8,5500	-2,81%	7,4300	11,84%	6,8968	20,49%
EUR/TRY	9,9165	9,8720	-0,45%	10,0800	-2,06%	9,0800	8,72%	8,1438	21,22%
SEPET DEĞERİ	9,1334	9,0902	-0,47%	9,3300	-2,57%	8,2550	10,12%	7,5203	20,88%
EUR/USD	1,1867	1,1880	0,11%	1,1800	0,68%	1,2200	-2,62%	1,1800	0,68%
GBP/USD	1,3881	1,3909	0,20%	1,3800	0,79%	1,3700	1,53%	1,3060	6,50%
TCMB POLİTİKA FAİZ ORANI	19,00%	19,00%	0,00%	19,00%	0,00%	12,00%	7,00%	8,25%	10,75%
2 Yıl Vadeli Benchmark TL tahvil	18,38%	18,59%	1,14%	18,73%	-0,14%	14,52%	4,07%	11,38%	7,21%
10 Yıl Vadeli Benchmark TL tahvil	17,13%	17,17%	0,23%	17,57%	-0,40%	12,51%	4,66%	13,27%	3,90%
5Y TURKEY CDS	382,00	382,00	0,00	407,0	-5,41%	306,47	25,62%	570,93	-32,57%
VIX Volatilite Endeksi	15,62	15,70	0,08	17,58	-1,88	22,75	-7,05	23,76	-8,06

	KAPANIŞ	PİYASA	% Günlük Değişim	Merkez Bankaları Toplantı Tarihleri		
USD FED FAİZ ORANI	0,25%	0,25%	0,00%	Merkez Bankası - Ülke		
10 YIL VADELİ Amerikan tahvili	1,17%	1,18%	0,44%			
EUR ECB FAİZ ORANI	-0,50%	-0,50%	0,00%	Toplantı Tarihi		
10 YIL VADELİ ALMAN tahvili	-0,48%	-0,48%	-0,84%	FED - ABD		22.09.2021
GBP BOE FAİZ ORANI	0,10%	0,10%	0,00%	ECB - Euro Bölgesi		9.09.2021
10 YIL VADELİ İNGİLTERE tahvili	0,52%	0,53%	1,92%	BOJ - Japonya		22.09.2021
XAU/USD	1813,39	1810,74	-0,15%	BOE - Birleşik Krallık		5.08.2021
BRENT	73,2	72,65	-0,75%	TCMB - Türkiye		12.08.2021

Burada yer alan yatırım bilgi, yorum ve tavsiyeleri yatırım danışmanlığı kapsamında değildir. Yatırım danışmanlığı hizmeti, yetkili kuruluşlar tarafından kişilerin risk ve getiri tercihleri dikkate alınarak kişiye özel sunulmaktadır. Burada yer alan bilgi, yorum ve tavsiyeler ise genel niteliktedir. Bu nedenle, sadece burada yer alan bilgilere, yorum ve tavsiyelere dayanılarak yatırım kararı verilmesi beklentilerinize uygun sonuçlar doğurmayabilir. Bu rapordaki bilgi ve fikirler, Turkish Bank A.Ş ve Turkish Yatırım Menkul Değerler A.Ş. tarafından güvenilir olduğuna inanılan kaynaklardan derlenerek bilgi amaçlı hazırlanmıştır. Turkish Bank A.Ş ve Turkish Yatırım Menkul Değerler A.Ş. bu bilgilerin doğruluğu, tamlığı veya bütünlüğü konusunda bir garanti vermez. Analistler, görüş ve tahminlerini haber vermeksizin her zaman değiştirme hakkına sahiptirler. Bu rapor sadece bilgi vermek amacıyla hazırlanmıştır. Turkish Bank A.Ş ve Turkish Yatırım Menkul Değerler A.Ş. , personeli ve danışmanları, bu rapordaki bilgilerin eksik ve/veya hatalı olması veya sair sebeple hiçbir şart altında sorumlu tutulamaz. Turkish Bank A.Ş ve Turkish Yatırım Menkul Değerler A.Ş. bu raporda yer alan bilgi, yorum ve tavsiyeler taahhüdü tazammun etmemektedir.