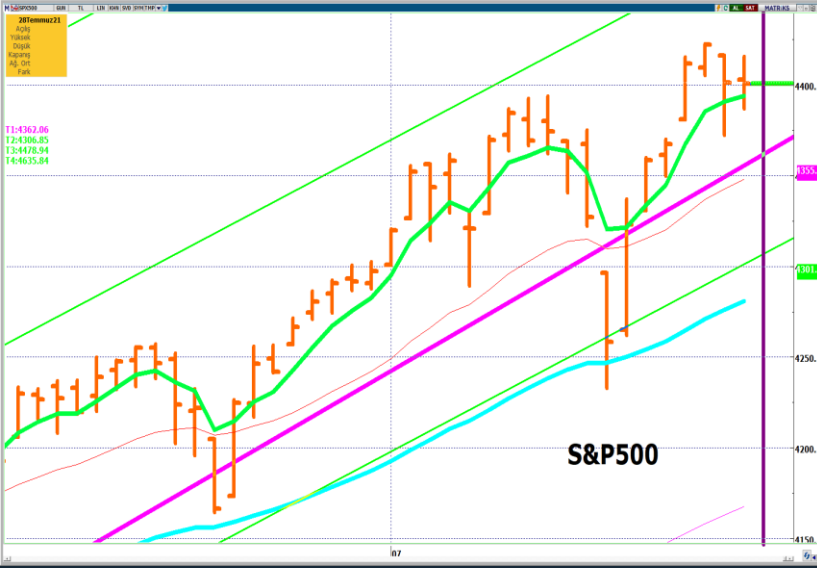


ABD'de Borsalar FED Kararı Sonrası Karışık Bir Seyir İzledi.



- ABD'de FED, faizleri %0-0,25 aralığında sabit tutarken; aylık 120 milyar dolarlık varlık alım programında değişiklik yapmadı. FED başkanı Powell enflasyonun bir süre daha %2 hedefinin üzerinde kalacağını belirtti. FED para politikasının etkin uygulanması ve düzenli piyasa işleyişini desteklemek için 2 repo programının oluşturulduğunu açıkladı. Karar sonrası DowJones -%0,36, S&P500 -%0,02 düşerken, Nasdaq %0,70 arttı. ABD 10 yıllık tahvilleri %1.2480'ten kapandı.
- İngiltere'de Temmuz'da konut fiyat endeksi %12,1 beklentiye karşılık %10,5 ile düşük geldi. Amerika'da MBA ipotek başvuruları %5,7, mal ticaret dengesi -91,21 milyar dolar olarak gerçekleşti.
- Dolar endeksi; FED'in güvercin açıklamaları sonrası düşüşüne devam ederek **92,26** seviyesinden kapattı. EUR/USD dolardaki zayıflamanın etkisiyle **1.1844** seviyesine yükseldi.
- Ons altın; Powell'in para politikasına dair esnek bir ton benimsemesinin ardından zayıf seyreden dolardan destek bulup, günün genelinde alıcılı bir seyir izleyerek **1.807** dolar seviyesinden kapandı.
- Ham petrol fiyatlarında kararsız durum devam ediyor. Delta varyantı endişelerine karşılık talepteki canlanmanın yarattığı ikilem arasında kalan petrol fiyatları **74** dolar seviyesinde sıkışık bir seyir izledi.

Piyasada Takip Edilecek Gelişmeler

Son 5 gün	
Period 5 Day	Basket Emerging Markets (T) Base USD
Range 07/22/21 - 07/29/21	
Total Returns (%)	
1) Brazilian Real	BRL 1.76
2) Mexican Peso	MXN 1.15
3) Turkish Lira	TRY 0.87
4) Russian Ruble	RUB 0.41
5) Argentine Peso	ARS 0.37
6) Indian Rupee	INR 0.36
7) Polish Zloty	PLN 0.19 -0.92
8) Hungarian Forint	HUF 0.18 -0.97
9) Indonesian Rupiah	IDR 0.02 -1.84
10) South African Rand	ZAR 0.00 -3.53

Yılbaşından Bugüne	
Period Year To Date	Basket Emerging Markets (T) Base USD
Range 12/31/20 - 07/29/21	
Total Returns (%)	
1) Argentine Peso	ARS 9.18
2) Russian Ruble	RUB 4.43
3) Brazilian Real	BRL 3.36
4) Mexican Peso	MXN 2.71
5) South African Rand	ZAR 2.37
6) Indian Rupee	INR 1.27
7) Indonesian Rupiah	IDR
8) Turkish Lira	TRY
9) Hungarian Forint	HUF
10) Polish Zloty	PLN

Yurt İçi Piyasalar



- Dolar/TL dün yatay bir seyir izleyerek **8,5625**'den kapandı.
- Merkez Bankası resmi rezerv varlıkları haziranda bir önceki aya kıyasla yüzde 6,1 artarak 97,7 milyar dolara yükseldi. Aynı dönemde döviz varlıkları yüzde 19,5 artarak 55,6 milyar dolar, altın cinsinden rezerv varlıkları yüzde 7,8 artarak 40,5 milyar dolar oldu.
- Bist-100 endeksi alıcılı açılışına rağmen öğleden sonra gelen satışlarla yataya döndü ve %0,09 artarak **1.360,75** puandan kapattı.

Piyasada Takip Edilecek Gelişmeler

Yurt dışı piyasalarda takip edilecek önemli makroekonomik gelişmeler	Yurtdışında Almanya'da işsizlik oranı değişimi ve TÜFE verileri, Avrupa Merkez Bankası para politikası toplantı tutanakları, Amerika'da büyüme ve işsizlik başvuruları rakamları takip edilecek.
Yurt içi piyasalarda takip edilecek önemli makroekonomik gelişmeler	Yurtiçinde Merkez Bankası üçüncü enflasyon raporu bilgilendirme toplantısı yapılacak. TÜİK, Temmuz ayı ekonomik güven endeksinin açıklayacak.

ABD'de Borsalar FED Kararı Sonrası Karışık Bir Seyir İzledi.






Benchmark Tahvil Verimleri

	27.07.2021	28.07.2021	% Günlük Değişim	YORUM
2 Yıl Vadeli Benchmark TL tahvil	18,73%	18,73%	0,00%	İki yıllık tahvil sabit kalarak 18,73% seviyesinden, 10 yıllık tahvil faizleri de 0,1 puan azalarak günü 17,71% seviyesinden tamamladı.
5 Yıl Vadeli Benchmark TL tahvil	18,46%	18,39%	0,38%	
10 Yıl Vadeli Benchmark TL tahvil	17,72%	17,71%	0,06%	

CDS ve Eurobond Piyasası

	KAPANIŞ	PİYASA	% Günlük Değişim	YORUM
5 Yıl Turkey USD Eurobond-05.02.2025	4,91%	4,91%	0,00%	• Türkiye'nin 5 yıllık kredi iflas takası primi (CDS), 387/391 seviyesinde işlem gördü.
5 Yıl Turkey EUR Eurobond 31.03.2025	3,56%	3,56%	0,00%	

Finansal Enstrümanlar ve Değişimleri

	Günlük Değişim			Haftalık Değişim		Yılbaşından Bugüne Değişim		Yıllık Değişim	
	KAPANIŞ	PİYASA	% Günlük Değişim	21.07.2021	Değişim	31.12.2020	Değişim	30.07.2020	Değişim
USD/TRY	8,5488	8,5300	-0,22%	8,5200	0,12%	7,4300	14,80%	6,9917	22,00%
EUR/TRY	10,1301	10,1188	-0,11%	10,0400	0,78%	9,0800	11,44%	8,2895	22,07%
SEPET DEĞERİ	9,3433	9,3234	-0,21%	9,3600	-0,39%	8,2550	12,94%	7,6406	22,02%
EUR/USD	1,1842	1,1850	0,07%	1,1800	0,42%	1,2200	-2,87%	1,1846	0,03%
GBP/USD	1,3898	1,3928	0,22%	1,3929	-0,01%	1,3700	1,66%	1,3093	6,38%
TCMB POLİTİKA FAİZ ORANI	19,00%	19,00%	0,00%	19,00%	0,00%	12,00%	7,00%	8,25%	10,75%
2 Yıl Vadeli Benchmark TL tahvil	18,73%	18,73%	0,00%	18,61%	0,12%	14,52%	4,21%	11,08%	7,65%
10 Yıl Vadeli Benchmark TL tahvil	17,72%	17,71%	-0,06%	18,07%	-0,36%	12,51%	5,20%	12,90%	4,81%
5Y TURKEY CDS	391,00	391,00	0,00	390,0	0,26%	306,47	27,58%	565,87	-30,90%
VIX Volatilite Endeksi	15,62	15,70	0,08	16,17	-0,47	22,75	-7,05	24,76	-9,06
USD FED FAİZ ORANI	0,25%	0,25%	0,00%	Merkez Bankaları Toplantı Tarihleri					
10 YIL VADELİ Amerikan tahvili	1,26%	1,25%	-1,09%						
EUR ECB FAİZ ORANI	-0,50%	-0,50%	0,00%	Merkez Bankası - Ülke		Toplantı Tarihi			
10 YIL VADELİ ALMAN tahvili	-0,45%	-0,45%	1,12%	FED - ABD		28.07.2021			
GBP BOE FAİZ ORANI	0,10%	0,10%	0,00%	ECB - Euro Bölgesi		9.09.2021			
10 YIL VADELİ İNGİLTERE tahvili	0,58%	0,58%	-0,17%	BOJ - Japonya		22.09.2021			
XAU/USD	1806,88	1818,84	0,66%	BOE - Birleşik Krallık		5.08.2021			
BRENT	74,73	75,12	0,52%	TCMB - Türkiye		12.08.2021			

Burada yer alan yatırım bilgi, yorum ve tavsiyeleri yatırım danışmanlığı kapsamında değildir. Yatırım danışmanlığı hizmeti, yetkili kuruluşlar tarafından kişilerin risk ve getiri tercihleri dikkate alınarak kişiye özel sunulmaktadır. Burada yer alan bilgi, yorum ve tavsiyeler ise genel niteliktedir. Bu nedenle, sadece burada yer alan bilgilere, yorum ve tavsiyelere dayanarak yatırım kararı verilmesi beklentilerinize uygun sonuçlar doğurmayabilir. Bu rapordaki bilgi ve fikirler, Turkish Bank A.Ş ve Turkish Yatırım Menkul Değerler A.Ş. tarafından güvenilir olduğuna inanılan kaynaklardan derlenerek bilgi amaçlı hazırlanmıştır. Turkish Bank A.Ş ve Turkish Yatırım Menkul Değerler A.Ş. bu bilgilerin doğruluğu, tamlığı veya bütünlüğü konusunda bir garanti vermez. Analistler, görüş ve tahminlerini haber vermeksizin her zaman değiştirme hakkına sahiptirler. Bu rapor sadece bilgi vermek amacıyla hazırlanmıştır. Turkish Bank A.Ş ve Turkish Yatırım Menkul Değerler A.Ş., personeli ve danışmanları, bu rapordaki bilgilerin eksik ve/veya hatalı olması veya sair sebeple hiçbir şart altında sorumlu tutulamaz. Turkish Bank A.Ş ve Turkish Yatırım Menkul Değerler A.Ş. bu raporda yer alan bilgi, yorum ve tavsiyeler tahtında herhangi bir taahhüdü tazammun etmemektedir.