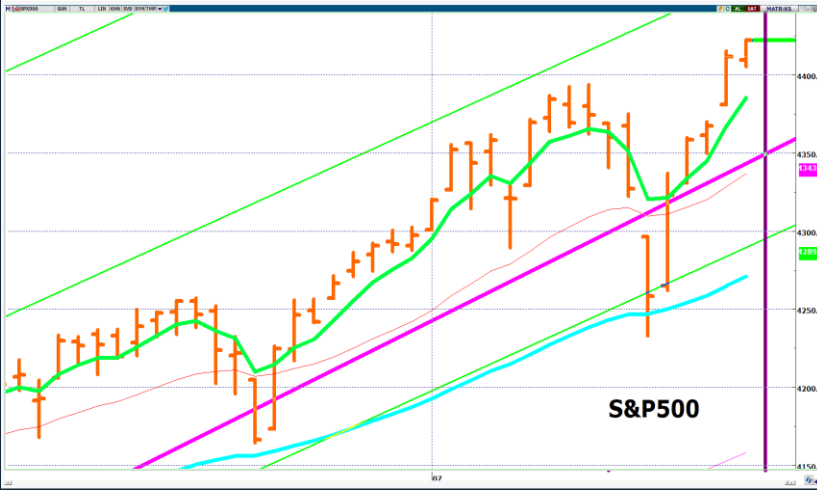


ABD'de Borsalar Yavaşlasa Da Rekorları Tazeledi.



- ABD borsalarında yükseliş, hızı yavaşlasa da devam ediyor. Çin'de yaşanan sel felaketi sonrası başta bakır olmak üzere emtialardaki yükseliş hammadde sektörü hisselerinde alım getirdi. Enerji sektörü hisseleri de iyi bir performans sergiledi. S&P500 endeksi %0.24 artarak 4.422,30 puandan kapandı.
- Almanya IFO İş iklimi endeksi 102,1 beklentiye karşılık 100.8 ve işletme beklentileri 103,3 beklentiye karşılık 101,2 ile olumsuz sonuçlar getirdi. Amerika'da yeni konut satışları 800bin beklentiye karşılık 676bin geldi.
- Dolar endeksi; Delta varyantının yarattığı olumsuz etkiyle gerileyerek **92,60** seviyesinden kapattı. EUR/USD dolardaki zayıflamanın etkisiyle **1.1803'e** yükseldi.
- Ons altın; **1.797** dolara kadar geriledi.
- Ham petrol fiyatları delta varyantı endişelerine karşılık talepteki canlanmanın etkisiyle toparlanarak **74** dolar seviyesine kadar yükseldi.

Piyasada Takip Edilecek Gelişmeler

Son 5 gün

Period	5 Day	Basket	Emerging Markets (T)	Base	USD
Range	07/20/21	-	07/27/21		
Total Returns (%)					
1)	Russian Ruble	RUB	1.08		
2)	Brazilian Real	BRL	0.97		
3)	Turkish Lira	TRY	0.52		
4)	Argentine Peso	ARS	0.39		
5)	Mexican Peso	MXN	0.38		
6)	Indian Rupee	INR	0.38		
7)	Indonesian Rupiah	IDR	0.27		
8)	Polish Zloty	PLN	0.21		
9)	Hungarian Forint	HUF			
10)	South African Rand	ZAR			
			-0.42		
			-1.07		

Yılbaşından Bugüne

Period	Year To Date	Basket	Emerging Markets (T)	Base	USD
Range	12/31/20	-	07/27/21		
Total Returns (%)					
1)	Argentine Peso	ARS	9.00		
2)	Russian Ruble	RUB	4.13		
3)	Brazilian Real	BRL	2.13		
4)	Mexican Peso	MXN	1.94		
5)	South African Rand	ZAR	1.77		
6)	Indian Rupee	INR	1.05		
7)	Indonesian Rupiah	IDR			
8)	Turkish Lira	TRY			
9)	Hungarian Forint	HUF			
10)	Polish Zloty	PLN			
			-0.95		
			-1.38		
			-2.59		
			-3.98		

Yurt İçi Piyasalar



Türkiye İmalat Sektörü Güven Endeksi (Kaynak:tradingeconomics.com)

- Dolar/TL'de satıcılı seyir devam ediyor, dün **8,5625'**den kapandı.
- Temmuz ayı kapasite kullanım oranı %76,7, İmalat sektörü Güven Endeksi 114,8 olarak gerçekleşti. Borç Stoku rakamı 2.026,8 trilyon lira oldu. Borç stokunun 845,3 milyar lira tutarındaki kısmı Türk lirası, 1 trilyon 181,5 milyar lira tutarındaki bölümü ise Döviz cinsi borçlardan oluştu.
- Bist-100 endeksi haftanın ilk gününde zayıf işlem hacmiyle **-%0,18** düşerek **1.349,11** puandan kapattı.

Piyasada Takip Edilecek Gelişmeler

Yurt dışı piyasalarda takip edilecek önemli makroekonomik gelişmeler

Yurtdışında Amerika'da dayanıklı mal siparişleri ve CB tüketici güveni verileri takip edilecek.

Yurt içi piyasalarda takip edilecek önemli makroekonomik gelişmeler

Yurtiçinde Hazine, 11 ay vadeli hazine bonusu ile 5 yıl vadeli 3 ayda bir kupon ödemeli Türk lirası gecelik referans faiz oranına (TLREF) endeksli devlet tahvilini yeniden ihraç edecek.

ABD'de Borsalar Yavaşlarsa Da Rekorları Tazeledi.

Benchmark Tahvil Verimleri






	23.07.2021	24.07.2021	% Günlük Değişim	YORUM
2 Yıl Vadeli Benchmark TL tahvil	18,40%	18,41%	-0,05%	İki yıllık tahvil sabit kalarak 18,41% seviyesinden, 10 yıllık tahvil faizleri de 0,21 puan azalarak günü 17,17% seviyesinden tamamladı.
5 Yıl Vadeli Benchmark TL tahvil	18,46%	18,39%	0,38%	
10 Yıl Vadeli Benchmark TL tahvil	17,38%	17,17%	1,22%	

CDS ve Eurobond Piyasası

	KAPANIŞ	PİYASA	% Günlük Değişim	YORUM
5 Yıl Turkey USD Eurobond-05.02.2025	4,93%	4,93%	0,00%	• Türkiye'nin 5 yıllık kredi iflas takası primi (CDS), 381/386 seviyesinde işlem gördü.
5 Yıl Turkey EUR Eurobond 31.03.2025	3,57%	3,57%	0,00%	

Finansal Enstrümanlar ve Değişimleri

	Günlük Değişim			Haftalık Değişim		Yılbaşından Bugüne Değişim		Yıllık Değişim	
	KAPANIŞ	PİYASA	% Günlük Değişim	19.07.2021	Değişim	31.12.2020	Değişim	28.07.2020	Değişim
USD/TRY	8,5539	8,5750	0,25%	8,5200	0,65%	7,4300	15,41%	6,9335	23,67%
EUR/TRY	10,0972	10,0876	-0,10%	10,0400	0,47%	9,0800	11,10%	8,1264	24,13%
SEPET DEĞERİ	9,3213	9,3245	0,03%	9,3600	-0,38%	8,2550	12,96%	7,5300	23,83%
EUR/USD	1,1799	1,1777	-0,19%	1,1800	-0,19%	1,2200	-3,47%	1,1714	0,54%
GBP/USD	1,3816	1,3792	-0,17%	1,3929	-0,98%	1,3700	0,67%	1,2930	6,67%
TCMB POLİTİKA FAİZ ORANI	19,00%	19,00%	0,00%	19,00%	0,00%	12,00%	7,00%	8,25%	10,75%
2 Yıl Vadeli Benchmark TL tahvil	18,70%	18,73%	0,16%	18,61%	0,12%	14,52%	4,21%	11,26%	7,47%
10 Yıl Vadeli Benchmark TL tahvil	17,43%	17,66%	1,32%	18,07%	-0,41%	12,51%	5,15%	12,94%	4,72%
5Y TURKEY CDS	386,00	386,00	0,00	390,0	-1,03%	306,47	25,95%	531,42	-27,36%
VIX Volatilite Endeksi	15,62	15,70	0,08	16,17	-0,47	22,75	-7,05	25,44	-9,74

	KAPANIŞ	PİYASA	% Günlük Değişim	Merkez Bankaları Toplantı Tarihleri		
				Merkez Bankası - Ülke	Toplantı Tarihi	
USD FED FAİZ ORANI	0,25%	0,25%	0,00%			
10 YIL VADELİ Amerikan tahvili	1,28%	1,26%	-1,56%			
EUR ECB FAİZ ORANI	-0,50%	-0,50%	0,00%	FED - ABD		28.07.2021
10 YIL VADELİ ALMAN tahvili	-0,41%	-0,43%	4,84%	ECB - Euro Bölgesi		9.09.2021
GBP BOE FAİZ ORANI	0,10%	0,10%	0,00%	BOJ - Japonya		22.09.2021
10 YIL VADELİ İNGİLTERE tahvili	0,57%	0,56%	-2,27%	BOE - Birleşik Krallık		5.08.2021
XAU/USD	1797,27	1793,90	-0,19%	TCMB - Türkiye		12.08.2021
BRENT	74,81	74,51	-0,40%			

AÇIK
YATIRIM

Burada yer alan yatırım bilgi, yorum ve tavsiyeleri yatırım danışmanlığı kapsamında değildir. Yatırım danışmanlığı hizmeti, yetkili kuruluşlar tarafından kişilerin risk ve getiri tercihleri dikkate alınarak kişiye özel sunulmaktadır. Burada yer alan bilgi, yorum ve tavsiyeler ise genel niteliktedir. Bu nedenle, sadece burada yer alan bilgilere, yorum ve tavsiyelere dayanarak yatırım kararı verilmesi beklentilerinize uygun sonuçlar doğurmayabilir. Bu rapordaki bilgi ve fikirler, Turkish Bank A.Ş ve Turkish Yatırım Menkul Değerler A.Ş. tarafından güvenilir olduğuna inanılan kaynaklardan derlenerek bilgi amaçlı hazırlanmıştır. Turkish Bank A.Ş ve Turkish Yatırım Menkul Değerler A.Ş. bu bilgilerin doğruluğu, tamlığı veya bütünlüğü konusunda bir garanti vermez. Analistler, görüş ve tahminlerini haber vermeksizin her zaman değiştirme hakkına sahiptirler. Bu rapor sadece bilgi vermek amacıyla hazırlanmıştır. Turkish Bank A.Ş ve Turkish Yatırım Menkul Değerler A.Ş. , personeli ve danışmanları, bu rapordaki bilgilerin eksik ve/veya hatalı olması veya sair sebeple hiçbir şart altında sorumlu tutulamaz. Turkish Bank A.Ş ve Turkish Yatırım Menkul Değerler A.Ş. bu raporda yer alan bilgi, yorum ve tavsiyeler tahtında herhangi bir taahhüdü tazammun etmemektedir.