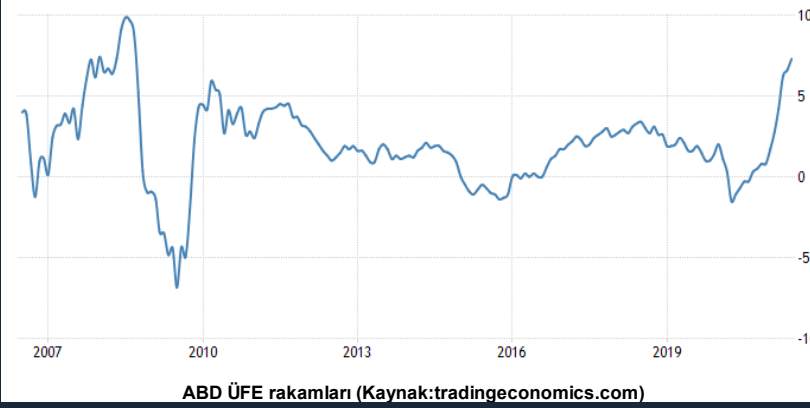


ABD'de FED Başkanı Powell'ın Güvercin Söylemi Piyasalara Satış Getirdi.



- ABD'de FED'in güvercin tavrı borsalara satış getirdi. S&P500 -%0,33, Nasdaq -%0,70, Avrupa borsaları ise -%1'in üzerinde düştü.
- İngiltere'de TÜFE Haziran ayında %0,5, yıllık %2,5 ile beklentilerin üzerinde arttı. EURO Bölgesi sanayi üretimi rakamı Mayıs ayında -%1 ve yıllık %20,5 ile beklentilerin çok altında geldi. ABD Üretici fiyat endeksi Haziran ayında %1 ve yıllık %7,3 ile beklenenin üzerinde arttı. İngiltere'de işsizlik oranı artarak %4,8 oldu. ABD'de işsizlik maaşı başvuruları gerileyerek 360bin olarak gerçekleşti. Powell, enflasyondaki hızlı yükselişin rahatsız edici fakat geçici olduğunu, mali desteğin azaltılması için henüz erken olduğunu belirtti.
- Dolar endeksi; yatay bir seyir izleyerek **92,58** seviyesinden kapattı. EUR/USD Powell'ın güvercin bir tutum takınması sebebiyle toparlandı ve günü **1.1811** seviyelerinden kapattı.
- Ons altın; FED'in tavrı nedeniyle **1.827** dolar seviyesine yükseldi.
- Ham petrol fiyatları çalkantılı bir seyir ile **73** dolar seviyesinden kapandı.

Piyasada Takip Edilecek Gelişmeler

| Son 5 gün | | | | Yılbaşından Bugüne | | | | | | | |
|------------------------|----------|--------|----------------------|--------------------|-----|-----------------------|--------------|--------|----------------------|------|-----|
| Period | 5 Day | Basket | Emerging Markets (T) | Base | USD | Period | Year To Date | Basket | Emerging Markets (T) | Base | USD |
| Range | 07/09/21 | - | 07/16/21 | | | Range | 12/31/20 | - | 07/16/21 | | |
| Total Returns (%) | | | | | | Total Returns (%) | | | | | |
| 1) Brazilian Real | BRL | 3.00 | | | | 1) Argentine Peso | ARS | 8.50 | | | |
| 2) Turkish Lira | TRY | 1.58 | | | | 2) South African Rand | ZAR | 3.36 | | | |
| 3) Argentine Peso | ARS | 0.34 | | | | 3) Brazilian Real | BRL | 3.28 | | | |
| 4) Indonesian Rupiah | IDR | 0.24 | | | | 4) Russian Ruble | RUB | 2.96 | | | |
| 5) Indian Rupee | INR | 0.20 | | | | 5) Mexican Peso | MXN | 2.53 | | | |
| 6) Russian Ruble | RUB | 0.11 | | | | 6) Indian Rupee | INR | 0.74 | | | |
| 7) Mexican Peso | MXN | | | | | 7) Indonesian Rupiah | IDR | | | | |
| 8) Polish Zloty | PLN | | | | | 8) Hungarian Forint | HUF | | | | |
| 9) Hungarian Forint | HUF | | | | | 9) Turkish Lira | TRY | | | | |
| 10) South African Rand | ZAR | | | | | 10) Polish Zloty | PLN | | | | |
| -0.11 | | | | | | -1.14 | | | | | |
| -1.22 | | | | | | -1.85 | | | | | |
| -1.43 | | | | | | -2.11 | | | | | |
| -2.20 | | | | | | -3.57 | | | | | |

Yurt İçi Piyasalar



- Dolar/TL'de bayram öncesi düşüş sürerek **8,54**'den kapattı.
- Merkez Bankası Para Politikası Kurulu toplantısında politika faizinin yüzde 19 düzeyinde sabit tutulmasına karar verilmiştir.
- Bist-100 endeksi kredili satışların takas etkisinin kesilmesi ile Çarşamba günü %1,52 artışla **1.367,25** puandan kapandı.

Piyasada Takip Edilecek Gelişmeler

| | |
|--|--|
| Yurt dışı piyasalarda takip edilecek önemli makroekonomik gelişmeler | Yurtdışında Euro bölgesi TÜFE ve çekirdek TÜFE, ABD'de Perakende Satışlar verileri takip edilecek. |
| Yurt içi piyasalarda takip edilecek önemli makroekonomik gelişmeler | Yurtiçinde Bütçe Dengesi rakamı beklenecek. |

ABD'de FED Başkanı Powell'ın Güvercin Söylemi Piyasalara Satış Getirdi.
















Benchmark Tahvil Verimleri

| | 12.07.2021 | 13.07.2021 | % Günlük Değişim | YORUM |
|-----------------------------------|------------|------------|------------------|--|
| 2 Yıl Vadeli Benchmark TL tahvil | 18,40% | 18,41% | -0,05% | İki yıllık tahvil sabit kalarak 18,41% seviyesinden, 10 yıllık tahvil faizleri de 0,21 puan azalarak günü 17,17% seviyesinden tamamladı. |
| 5 Yıl Vadeli Benchmark TL tahvil | 18,46% | 18,39% | 0,38% | |
| 10 Yıl Vadeli Benchmark TL tahvil | 17,38% | 17,17% | 1,22% | |

CDS ve Eurobond Piyasası

| | KAPANIŞ | PİYASA | % Günlük Değişim | YORUM |
|--------------------------------------|---------|--------|------------------|--|
| 5 Yıl Turkey USD Eurobond-05.02.2025 | 4,91% | 4,91% | 0,00% | • Türkiye'nin 5 yıllık kredi iflas takası primi (CDS), 382/387 seviyesinde işlem gördü. |
| 5 Yıl Turkey EUR Eurobond 31.03.2025 | 3,60% | 3,60% | 0,00% | |

Finansal Enstrümanlar ve Değişimleri

| | Günlük Değişim | | | Haftalık Değişim | | Yılbaşından Bugüne Değişim | | Yıllık Değişim | | | | | | | | | | | | | |
|---|-----------------|---------|------------------|---|---------|----------------------------|---------|----------------|---------|-----------------------|-----------------|---|------------|--|------------|---|------------|---|-----------|--|------------|
| | KAPANIŞ | PİYASA | % Günlük Değişim | 8.07.2021 | Değişim | 31.12.2020 | Değişim | 17.07.2020 | Değişim | | | | | | | | | | | | |
| USD/TRY | 8,5610 | 8,5200 | -0,48% | 8,6400 | -1,39% | 7,4300 | 14,67% | 6,8553 | 24,28% | | | | | | | | | | | | |
| EUR/TRY | 10,1204 | 10,0924 | -0,28% | 10,2800 | -1,82% | 9,0800 | 11,15% | 7,8380 | 28,76% | | | | | | | | | | | | |
| SEPET DEĞERİ | 9,3470 | 9,3052 | -0,45% | 9,5300 | -2,36% | 8,2550 | 12,72% | 7,3467 | 26,66% | | | | | | | | | | | | |
| EUR/USD | 1,1812 | 1,1801 | -0,09% | 1,1842 | -0,35% | 1,2200 | -3,27% | 1,1426 | 3,28% | | | | | | | | | | | | |
| GBP/USD | 1,3828 | 1,3801 | -0,20% | 1,3800 | 0,01% | 1,3700 | 0,74% | 1,2565 | 9,84% | | | | | | | | | | | | |
| TCMB POLİTİKA FAİZ ORANI | 19,00% | 19,00% | 0,00% | 19,00% | 0,00% | 12,00% | 7,00% | 8,25% | 10,75% | | | | | | | | | | | | |
| 2 Yıl Vadeli Benchmark TL tahvil | 18,38% | 18,73% | 1,90% | 18,61% | 0,12% | 14,52% | 4,21% | 10,22% | 8,51% | | | | | | | | | | | | |
| 10 Yıl Vadeli Benchmark TL tahvil | 17,13% | 17,35% | 1,28% | 18,07% | -0,72% | 12,51% | 4,84% | 12,56% | 4,79% | | | | | | | | | | | | |
| 5Y TURKEY CDS | 385,00 | 385,00 | 0,00 | 407,0 | -5,41% | 306,47 | 25,62% | 520,94 | -26,10% | | | | | | | | | | | | |
| VIX Volatilite Endeksi | 15,62 | 15,70 | 0,08 | 16,17 | -0,47 | 22,75 | -7,05 | 25,68 | -9,98 | | | | | | | | | | | | |
| USD FED FAİZ ORANI | 0,25% | 0,25% | 0,00% | <div style="text-align: center;"> Merkez Bankaları Toplantı Tarihleri </div> <table border="1"> <thead> <tr> <th>Merkez Bankası - Ülke</th> <th>Toplantı Tarihi</th> </tr> </thead> <tbody> <tr> <td>FED - ABD </td> <td>28.07.2021</td> </tr> <tr> <td>ECB - Euro Bölgesi </td> <td>22.07.2020</td> </tr> <tr> <td>BOJ - Japonya </td> <td>16.07.2021</td> </tr> <tr> <td>BOE- Birleşik Krallık </td> <td>5.08.2021</td> </tr> <tr> <td>TCMB - Türkiye </td> <td>14.07.2021</td> </tr> </tbody> </table> | | | | | | Merkez Bankası - Ülke | Toplantı Tarihi | FED - ABD  | 28.07.2021 | ECB - Euro Bölgesi  | 22.07.2020 | BOJ - Japonya  | 16.07.2021 | BOE- Birleşik Krallık  | 5.08.2021 | TCMB - Türkiye  | 14.07.2021 |
| Merkez Bankası - Ülke | Toplantı Tarihi | | | | | | | | | | | | | | | | | | | | |
| FED - ABD  | 28.07.2021 | | | | | | | | | | | | | | | | | | | | |
| ECB - Euro Bölgesi  | 22.07.2020 | | | | | | | | | | | | | | | | | | | | |
| BOJ - Japonya  | 16.07.2021 | | | | | | | | | | | | | | | | | | | | |
| BOE- Birleşik Krallık  | 5.08.2021 | | | | | | | | | | | | | | | | | | | | |
| TCMB - Türkiye  | 14.07.2021 | | | | | | | | | | | | | | | | | | | | |
| 10 YIL VADELİ Amerikan tahvili | 1,30% | 1,33% | 2,19% | | | | | | | | | | | | | | | | | | |
| EUR ECB FAİZ ORANI | -0,50% | -0,50% | 0,00% | | | | | | | | | | | | | | | | | | |
| 10 YIL VADELİ ALMAN tahvili | -0,33% | -0,34% | 3,33% | | | | | | | | | | | | | | | | | | |
| GBP BOE FAİZ ORANI | 0,10% | 0,10% | 0,00% | | | | | | | | | | | | | | | | | | |
| 10 YIL VADELİ İNGİLTERE tahvili | 0,67% | 0,65% | -2,86% | | | | | | | | | | | | | | | | | | |
| XAU/USD | 1829,19 | 1822,57 | -0,36% | | | | | | | | | | | | | | | | | | |
| BRENT | 73,25 | 73,41 | 0,22% | | | | | | | | | | | | | | | | | | |

Burada yer alan yatırım bilgi, yorum ve tavsiyeleri yatırım danışmanlığı kapsamında değildir. Yatırım danışmanlığı hizmeti, yetkili kuruluşlar tarafından kişilerin risk ve getiri tercihleri dikkate alınarak kişiye özel sunulmaktadır. Burada yer alan bilgi, yorum ve tavsiyeler ise genel niteliktedir. Bu nedenle, sadece burada yer alan bilgilere, yorum ve tavsiyelere dayanarak yatırım kararı verilmesi beklentilerinize uygun sonuçlar doğurmayabilir. Bu rapordaki bilgi ve fikirler, Turkish Bank A.Ş ve Turkish Yatırım Menkul Değerler A.Ş. tarafından güvenilir olduğuna inanılan kaynaklardan derlenerek bilgi amaçlı hazırlanmıştır. Turkish Bank A.Ş ve Turkish Yatırım Menkul Değerler A.Ş. bu bilgilerin doğruluğu, tamlığı veya bütünlüğü konusunda bir garanti vermez. Analistler, görüş ve tahminlerini haber vermeksizin her zaman değiştirme hakkına sahiptirler. Bu rapor sadece bilgi vermek amacıyla hazırlanmıştır. Turkish Bank A.Ş ve Turkish Yatırım Menkul Değerler A.Ş. , personeli ve danışmanları, bu rapordaki bilgilerin eksik ve/veya hatalı olması veya sair sebeple hiçbir şart altında sorumlu tutulamaz. Turkish Bank A.Ş ve Turkish Yatırım Menkul Değerler A.Ş. bu raporda yer alan bilgi, yorum ve tavsiyeler tahtında herhangi bir taahhüdü tazammun etmemektedir.