

ABD'de Bilanço Beklentileri Risk İştahını Artırıyor.



- ABD'de Kovid-19 Delta varyantına dair endişeler ve FED'in parasal sıkılaştırma söylemleri küresel borsa endekslerinde alıcıları korkutmuyor. Bu hafta açıklanmaya başlayacak bilanço beklentilerinin artırdığı risk iştahı ile endeksler haftayı rekor kırarak kapattı.
- İngiltere büyüme rakamı %0,8, sanayi üretimi Mayıs'ta aylık %0,8, yıllık %20,6 ve imalat üretimi aylık -%0,1, yıllık %27,7 ile beklentilerin altında gerçekleşti. Ticaret dengesi rakamı ise -8,48 milyon sterlin ile beklentinin altında olumlu geldi.
- Dolar endeksi; **92,10** seviyesinden kapattı.
- Ons altında; tepki alımları devam ederek, ons altın haftayı **1.808** dolar seviyesinden kapattı.
- Ham petrol fiyatları 77,5 seviyelerini gördükten sonra artan satış baskısıyla 72 dolara seviyesine kadar gerilemesinin ardından, talebin artacağı beklentisiyle yeniden **75** dolar seviyelerinden işlem gördü.

Piyasada Takip Edilecek Gelişmeler

Son 5 gün			Yılbaşından Bugüne		
Period	Basket	Base	Period	Basket	Base
5 Day	Emerging Markets (T)	USD	Year To Date	Emerging Markets (T)	USD
Range	07/05/21 - 07/12/21		Range	12/31/20 - 07/12/21	
Total Returns (%)			Total Returns (%)		
1) Turkish Lira	TRY	0.57	1) Argentine Peso	ARS	8.25
2) Argentine Peso	ARS	0.45	2) South African Rand	ZAR	5.04
3) Indonesian Rupiah	IDR		3) Russian Ruble	RUB	2.87
4) Indian Rupee	INR		4) Mexican Peso	MXN	2.35
5) South African Rand	ZAR		5) Indian Rupee	INR	0.83
6) Mexican Peso	MXN		6) Brazilian Real	BRL	0.29
7) Polish Zloty	PLN		7) Hungarian Forint	HUF	
8) Russian Ruble	RUB		8) Indonesian Rupiah	IDR	
9) Hungarian Forint	HUF		9) Polish Zloty	PLN	
10) Brazilian Real	BRL		10) Turkish Lira	TRY	

Yurt İçi Piyasalar



- Dolar/TL hafif yükselerek 8,70'in üzerini görmesine rağmen **8,66**'dan kapattı.
- Mayıs ayında cari açık 3,1 milyar dolar ile 2,9 milyar dolarlık piyasa beklentisinin üzerinde gerçekleşti. Yılın ilk beş ayında cari açık 12,7 milyar dolar ile geçen senenin aynı dönemine göre %30 geriledi.
- Bist-100 endeksi günü %0,38 artışla **1.378,28** puandan kapattı. Endeksin 1.373-1.400 puan arasındaki sıkışık seyri sürebilir. Satışların devam etmesi halinde 1.352 puan önemli bir destek seviyesi olarak görülmektedir.

Piyasada Takip Edilecek Gelişmeler

Yurt dışı piyasalarda takip edilecek önemli makroekonomik gelişmeler	Yurtdışında; ABD'de 3 ve 6 aylık hazine bonusu ile 3 ve 10 yıllık tahvil ihaleleri takip edilecek.
Yurt içi piyasalarda takip edilecek önemli makroekonomik gelişmeler	Yurtiçinde TÜİK, mayıs ayı iş gücü istatistikleri ve inşaat maliyet endeksi ile haziran ayı konut satışı verilerini açıklayacak.

ABD'de Bilanço Beklentileri Risk İştahını Artırıyor.

Benchmark Tahvil Verimleri






	8.07.2021	9.07.2021	% Günlük Değişim	YORUM
2 Yıl Vadeli Benchmark TL tahvil	18,40%	18,41%	-0,05%	İki yıllık tahvil sabit kalarak 18,41% seviyesinden, 10 yıllık tahvil faizleri de 0,21 puan azalarak günü 17,17% seviyesinden tamamladı.
5 Yıl Vadeli Benchmark TL tahvil	18,46%	18,39%	0,38%	
10 Yıl Vadeli Benchmark TL tahvil	17,38%	17,17%	1,22%	

CDS ve Eurobond Piyasası

	KAPANIŞ	PİYASA	% Günlük Değişim	YORUM
5 Yıl Turkey USD Eurobond-05.02.2025	5,03%	5,03%	0,00%	• Türkiye'nin 5 yıllık kredi iflas takası primi (CDS), 386/391 seviyesinde işlem gördü.
5 Yıl Turkey EUR Eurobond 31.03.2025	3,65%	3,65%	0,00%	

Finansal Enstrümanlar ve Değişimleri

	Günlük Değişim			Haftalık Değişim		Yılbaşından Bugüne Değişim		Yıllık Değişim	
	KAPANIŞ	PİYASA	% Günlük Değişim	4.07.2021	Değişim	31.12.2020	Değişim	13.07.2020	Değişim
USD/TRY	8,6461	8,6420	-0,05%	8,7000	-0,67%	7,4300	16,31%	6,8562	26,05%
EUR/TRY	10,2857	10,2310	-0,53%	10,2900	-0,57%	9,0800	12,68%	7,7805	31,50%
SEPET DEĞERİ	9,4668	9,4355	-0,33%	9,4800	-0,47%	8,2550	14,30%	7,3184	28,93%
EUR/USD	1,1873	1,1874	0,01%	1,1864	0,08%	1,2200	-2,67%	1,1340	4,71%
GBP/USD	1,3899	1,3875	-0,17%	1,3845	0,22%	1,3700	1,28%	1,2552	10,54%
TCMB POLİTİKA FAİZ ORANI	19,00%	19,00%	0,00%	19,00%	0,00%	12,00%	7,00%	8,25%	10,75%
2 Yıl Vadeli Benchmark TL tahvil	18,38%	18,47%	0,49%	0,00%	18,47%	14,52%	3,95%	10,22%	8,25%
10 Yıl Vadeli Benchmark TL tahvil	17,13%	17,61%	2,80%	0,00%	17,61%	12,51%	5,10%	12,71%	4,90%
5Y TURKEY CDS	391,00	391,00	0,00	407,0	-3,93%	306,47	27,58%	517,80	-24,49%
VIX Volatilite Endeksi	15,62	15,70	0,08	0,00	15,70	22,75	-7,05	32,19	-16,49

	KAPANIŞ	PİYASA	% Günlük Değişim	Merkez Bankaları Toplantı Tarihleri		
				Merkez Bankası - Ülke	Toplantı Tarihi	
USD FED FAİZ ORANI	0,25%	0,25%	0,00%			
10 YIL VADELİ Amerikan tahvili	1,36%	1,34%	-1,48%			
EUR ECB FAİZ ORANI	-0,50%	-0,50%	0,00%	FED - ABD		28.07.2021
10 YIL VADELİ ALMAN tahvili	-0,29%	-0,31%	4,45%	ECB - Euro Bölgesi		22.07.2020
GBP BOE FAİZ ORANI	0,10%	0,10%	0,00%	BOJ - Japonya		16.07.2021
10 YIL VADELİ İNGİLTERE tahvili	0,66%	0,64%	-3,20%	BOE - Birleşik Krallık		5.08.2021
XAU/USD	1807,98	1802,70	-0,29%	TCMB - Türkiye		14.07.2021
BRENT	75,5	74,95	-0,73%			

AÇIK
YATIRIM

Burada yer alan yatırım bilgi, yorum ve tavsiyeleri yatırım danışmanlığı kapsamında değildir. Yatırım danışmanlığı hizmeti, yetkili kuruluşlar tarafından kişilerin risk ve getiri tercihleri dikkate alınarak kişiye özel sunulmaktadır. Burada yer alan bilgi, yorum ve tavsiyeler ise genel niteliktedir. Bu nedenle, sadece burada yer alan bilgilere, yorum ve tavsiyelere dayanarak yatırım kararı verilmesi beklentilerinize uygun sonuçlar doğurmayabilir. Bu rapordaki bilgi ve fikirler, Turkish Bank A.Ş ve Turkish Yatırım Menkul Değerler A.Ş. tarafından güvenilir olduğuna inanılan kaynaklardan derlenerek bilgi amaçlı hazırlanmıştır. Turkish Bank A.Ş ve Turkish Yatırım Menkul Değerler A.Ş. bu bilgilerin doğruluğu, tamlığı veya bütünlüğü konusunda bir garanti vermez. Analistler, görüş ve tahminlerini haber vermeksizin her zaman değiştirme hakkına sahiptirler. Bu rapor sadece bilgi vermek amacıyla hazırlanmıştır. Turkish Bank A.Ş ve Turkish Yatırım Menkul Değerler A.Ş. , personeli ve danışmanları, bu rapordaki bilgilerin eksik ve/veya hatalı olması veya sair sebeple hiçbir şart altında sorumlu tutulamaz. Turkish Bank A.Ş ve Turkish Yatırım Menkul Değerler A.Ş. bu raporda yer alan bilgi, yorum ve tavsiyeler tahtında herhangi bir taahhüdü tazammun etmemektedir.